

LAUFEN

Bathroom Culture since 1892  www.laufen.com

LISTINO PREZZI 2023

Prezzi di vendita in Euro (Iva esclusa) con decorrenza 15 Febbraio 2023

2023

CERAMICA | MOBILI
WELLNESS | RUBINETTERIA | ACCESSORI

ITALIA

SANITARI IN PORCELLANA - INFORMAZIONI IMPORTANTI

Porcellana sanitaria

E' un materiale dotato di un denso corpo bianco sinterizzato rivestito con uno smalto bianco o colorato.

Porcellana sanitaria

Non risente degli stress termici di acqua calda e fredda. Gli smalti sono antigraffio, non influenzati dalla luce e resistenti all'invecchiamento. Resistono agli acidi, agli alcali e ai solventi contenuti nella maggior parte dei detersivi normalmente utilizzati in famiglia. L'acido fluoridrico e i suoi composti non vi appartengono.

Istruzioni per la cura e la manutenzione

Lo smalto della ceramica resiste agli acidi, ai solventi e agli alcali contenuti nella maggior parte degli articoli da toeletta, detersivi e cosmetici. Rimuovere i residui di tali agenti e fare riferimento alle istruzioni del produttore di questi prodotti. Per le parti non ceramiche, es. sedile WC, metallo, ecc. utilizzare detersivi non abrasivi.

Se i sanitari con una riserva idrica nella ceramica (WC, orinato, ecc.) sono esposti al gelo, deve essere aggiunto un adeguato antigelo alla riserva d'acqua.

LCC raccomandazioni per la pulizia

Utilizzare solo detersivi delicati (ad es. detersivi per tutti gli usi) per pulire la superficie, poiché la maggior parte dello sporco e dei depositi di acqua dura andrà via con l'acqua. Sostanze aggressive come ad esempio quelli per lo scarico, liquidi o polveri per lavaggio possono danneggiare il rivestimento.

Tolleranza

Misure, pesi e colori sono soggetti alle tolleranze ceramiche usuali. Soprattutto nell'impianto grezzo confrontare le deviazioni delle misure dovute alla produzione con le misure indicate nel catalogo.

Il costruttore si riserva il diritto di modificare la produzione e i dettagli.

Colori

La luce influenza notevolmente l'identità del colore. Vi chiediamo di considerare che, anche con la stessa illuminazione e la stessa distanza dalla sorgente di luce, solo a causa della diversità del modello e dell'ombra, può verificarsi l'impressione soggettiva di diverse sfumature di colore. Questo effetto aumenterà anche in presenza di diversi materiali.

Lavabi

In generale i fissaggi non sono forniti con lavabi in quanto non abbiamo alcun controllo sulla superficie a cui sono fissati. Occorre prendere in considerazione la forma, le dimensioni e il peso del lavabo nonché la composizione del materiale della parete per garantire che siano utilizzati i corretti fissaggi e che il lavabo sia installato in modo sicuro.

LISTA DEI SIMBOLI UTILIZZATI

xxx Colore/ materiale (in fase d'ordine sostituire "xxx" con il colore scelto)

- codice 104 - un foro per rubinetteria
- codice 107 - due fori per rubinetteria
- codice 108 - tre fori per rubinetteria
- codice 109 - senza fori rubinetteria

CERTIFICATI / QUALITA' / SOSTENIBILITA'

Produzione

Tutti i nostri stabilimenti sono certificati ISO 9001.

I nostri due stabilimenti in Austria sono anche certificati ISO 14001 e verificati da EMAS. L'efficienza di questi impianti di produzione ha ottenuto il premio europeo per l'ambiente per i risultati eccellenti del 2007.



Dal 1998 LAUFEN seleziona i fornitori e analizza internamente input, output, materie prime, risorse ed energia per migliorare l'equilibrio ambientale attraverso un uso efficiente.



Prodotti

Tutti i nostri prodotti sono conformi alla CE e la maggior parte è anche testata e approvata da vari istituti di test esterni al fine di garantire prodotti funzionali e di alta qualità.

Laufen offre anche prodotti che soddisfano specifiche speciali e approvazioni per alcuni requisiti di mercato.



Risparmio idrico

Laufen migliora costantemente il consumo di acqua dei prodotti.

- Orinatorio Lema: 0 litri
- Cassette con capacità di scarico da 4,5/ 3 litri
- Cartucce Ecototal per rubinetti



CONTENUTI

Informazioni importanti	I
Presentazione dell'azienda	II
Tabella colori - ceramica	XIV

Tabella colori - multicolour per mobili	XIV
Nuovi prodotti 2020-2022	XV

PORCELLANA SANITARIA

Cleanet RIVA	1
Cleanet Navia	2
LUXURY LINE	3
ILBAGNOALESSI	3
The New Classic	6
Sonar	8
Palomba	10
PREMIUM LINE	12
Kartell • Laufen	12
VAL	17
INO	22
Living SaphirKeramik	23
Living Square	24
Living City	25
Palace	27
Lua	29
PROFESSIONAL LINE	34
Laufen Pro S	34
Laufen Pro A	37
Laufen Pro B	42
Laufen Pro packs	45
florakids	46
Orinatori	47
Prodotti speciali	50
Prodotti senza barriere	51
LIS: sistemi d'installazione	53

MOBILI

LUXURY LINE	57
ILBAGNOALESSI	59
The New Classic	62
Sonar	65
Boutique	67
Kartell • Laufen	69
INO	72
Space per VAL	73
Lua per Lani	75
Lani per Kartell • Laufen	77
Lani per Living City	79
Lani per Living Square	79
Lani per Palace	80
Lani top	81
Lani mobile modulare	83
Lani cassettera	89
Lua / Lani packs	90
Kartell • Laufen / Lani	90
Laufen Pro S packs	91
Laufen Pro	92
Laufen Pro S	93
florakids	95
Case per Palace	95
Case per Living Square	97
Case per Living City	98
Base per INO	99
Base per VAL	100
Base + Pro S packs	101

Base per Pro S	102
Base colonne	104
Base pensili specchio	105
Leelo	106
Frame 25	107
Lani pensile specchio	110
Lani specchi	111

WELLNESS

Vasche in Solid Surface	115
Vasche in Marbond (Gel Coat)	117
Vasche ILBAGNO Alessi	119
Vasche Kartell • Laufen	120
Vasche Palomba	121
Solutions vasche in acrilico	122
Lua vasche Marbond e Acrilico	125
Laufen Pro vasche Marbond e Acrilico	126
Laufen Pro vasche in acciaio	129
Vasche in acciaio	130
Piatti doccia PRO in Marbond (Gel Coat)	131
Piatti doccia Solutions in acrilico	134
Piatti doccia in acciaio	135
Piatti doccia in ceramica	136
Box doccia	137

RUBINETTERIA

PREMIUM LINE	141
The New Classic	141
Kartell • Laufen	143
Quadrige	146
PURE	147
sense	148
twin tronic - curve tronic	149
twin plus	151
city	154
laurin	159
lua	160
neja	162
accessori doccia	163
Universal	166
simibox	171

ACCESSORI

Home collection	175
ILBAGNOALESSI	175
VAL	176
New Classic	176
Kartell • Laufen	177
Parti di ricambio e accessori	180

RIASSUNTO LAVABO SPECIALI

Lavabi freestanding	197
Bacinelle	197
Soprapiano	200
Da incasso	205
Semincasso	205
Sottopiano	206


LAUFEN – L'AZIENDA

**LAUFEN è sinonimo
di qualità e design.
L'azienda offre
soluzioni per il bagno
in tutto il mondo**



**Progettare il bagno
come uno spazio
da abitare**

Design, qualità e funzionalità uniti in un legame simbiotico sono l'espressione della personalità di questo storico marchio. Come marchio premium, LAUFEN è uno dei produttori leader a livello internazionale e dispone di una catena di distribuzione globale. L'azienda esplica la propria competenza chiave nella produzione della ceramica. Da più di 125 anni, con il marchio LAUFEN, il più antico materiale modellabile nella storia dell'umanità viene modellato per produrre articoli sanitari innovativi, con impianti modernissimi e con la leggendaria precisione svizzera. Dalla sapienza nella lavorazione della ceramica si è sviluppato il know-how per la realizzazione di soluzioni complete per il bagno, caratterizzate dall'eccezionale design LAUFEN.



CULTURA DEL BAGNO DA PIÙ DI 125 ANNI

Ciò che rende unici i prodotti LAUFEN già al primo sguardo è il design che combina due importanti correnti: la passionalità meridionale del design

italiano e gli elementi di precisione e chiarezza tipici del design nordico. Per LAUFEN la qualità si compone di due elementi: da un lato il know-how nei processi produttivi e dall'altro la funzionalità e la praticità d'uso che un ambiente bagno completo è in grado di trasmettere al cliente – spesso solo dopo uno sguardo più attento. In qualità di azienda produttrice di articoli strettamente collegati all'uso delle preziose risorse idriche del nostro pianeta, LAUFEN conferisce estrema importanza ad una produzione che sia rispettosa dell'ambiente.



**IL CANTONE DI BASILEA CAMPAGNA
TRA I FIUMI DOUBS E RENO**

Storia e rete globale

Quando nel 1892 fu fondata in Svizzera l'azienda LAUFEN, le condizioni sanitarie erano ancora molto distanti dagli standard e dalle comodità attuali. Standard che contribuì proprio anche LAUFEN ad imporre, in veste di unico produttore di porcellana sanitaria a produrre esclusivamente in Europa.



**LA PRIMA FABBRICA DI CERAMICA SANITARIA
DEL CONTINENTE EUROPEO, ZNOJMO, 1878**

Alcuni degli stabilimenti di produzione che oggi appartengono all'azienda risalgono ad epoche ancora più lontane.

Per esempio, nel 1878 era pioniera nella produzione meccanica di ceramica sanitaria una fabbrica della monarchia austriaca. Non è solo la tradizione a contribuire alla solida base di qualità dell'azienda LAUFEN, bensì anche le forti radici che i diversi stabilimenti di produzione europei hanno nei rispettivi mercati nazionali di Svizzera, Austria e Repubblica Ceca. Allora come oggi, LAUFEN ha un obiettivo chiaro: essere leader in tecnologia, servizio e design. Già negli anni '80 LAUFEN inventò in Svizzera la tecnologia di pressofusione più efficiente nel settore della lavorazione della ceramica, assicurandosi così un successo nel campo della produzione industriale che dura nel tempo.



**ELABORAZIONE DELLA TOILETTE SOSPESA
A PARETE DA PARTE DELL'INGEGNERE DI LAUFEN
XAVIER JERMANN, 1964**

Altrettanto importanti sono per LAUFEN anche i miglioramenti in fatto di design: le toilette montate a parete e i lavabi a pavimento hanno reso possibili nuovi sviluppi estetici.

Con SaphirKeramik, un'innovazione mondiale in fatto di materiale, nel 2013 si è ottenuta una rivoluzione nell'espressione formale della ceramica. L'innovativa e pregiata formula di SaphirKeramik permette libertà d'azione e possibilità finora impensate di configurazione della ceramica. L'impiego di SaphirKeramik è richiesto quando il design prevede forme molto esili e sottili e raggi stretti.



**LA TERZA GENERAZIONE DI SAPHIRKERAMIK
CON UN DESIGN DI PATRICIA URQUIOLA**

Un edificio simbolico



COSTITUITO DA 6500 METRI CUBICI CHE ATTESTANO L'ARCHITETTURA DEL MARCHIO, LAUFEN FORUM È UN CENTRO PER VISITATORI ED ESPOSITIVO PROGETTATO DALLO STUDIO DI ARCHITETTURA NISSEN & WENTZLAFF DI BASILEA.

LAUFEN è sinonimo di perfezione di forma e lavorazione e di tecnica avanzata in una veste sobria. Il forum situato presso la sede centrale del Canton Basilea Campagna attesta l'architettura del marchio e ne rispecchia l'identità. Ispirandosi al lavabo «bowl / 08» disegnato da Ludovica e Roberto Palomba, gli architetti Nissen & Wentzlaff hanno dato all'edificio la forma in scala di questo lavabo, creando una struttura di superficie e proprietà statiche impressionanti. L'edificio si caratterizza per l'inventiva e lo spirito di innovazione tecnica, ma anche per un bilancio energetico rispettoso delle risorse, che si ritrova anche nella realizzazione dei prodotti. Questa struttura pluripremiata si fa dunque notare nell'area adiacente a Basilea, peraltro non povera di elementi architettonici notevoli. Il forum sottolinea con forza il ruolo della Svizzera come sede dell'azienda e polo di produzione di ceramica e rubinetterie. Uno spazio per il bagno e per la forza, inteso ad ispirare costruttori, architetti, commercianti e artigiani. Inoltre qui si trova il centro di formazione della Keramik Laufen AG e della Similor AG. Ai gruppi di visitatori vengono offerti diversi seminari di formazione

Per il suo centro visitatori ed espositivo innovativo e sostenibile, LAUFEN è stata insignita nel 2010 del «Premio per il marketing e l'architettura» nel-

la categoria «Edifici per uffici e attività commerciali, locali industriali e commerciali». È stata inoltre premiata con il Green Good Design Award e nel 2011 ha vinto il «Best Architects Award 2011» nella categoria edifici commerciali.

LAUFEN Space Milano




LAUFEN è tornata a Milano in occasione della Milano Design Week 2021 con un nuovo spazio situato al secondo piano di un elegante palazzo in via Manzoni, punto di contatto tra il quadrilatero della moda, Piazza della Scala, il Duomo e Brera, uno dei quartieri più affascinanti della città, sinonimo di arte e design.

LAUFEN space Milano è uno spazio fluido, dove elementi flessibili, caratterizzati da quinte trasparenti e semirigide delimitano gli ambienti per dare vita a nuovi allestimenti in collaborazione con artisti e designer sempre diversi. Come in un teatro – la Scala non è molto lontana – il LAUFEN space Milano è concepito come un palcoscenico sul quale le diverse voci di LAUFEN prendono vita in un'incredibile e sorprendente brand experience.

Soluzioni individuali

La progettazione e la configurazione personalizzata del bagno è un segmento in crescita del mercato dei sanitari. Sono in particolare gli architetti di residenze private di lusso, ma anche quelli di strutture pubbliche e semi pubbliche, ad esempio hotel, ad avere spesso bisogno di soluzioni personalizzate che possano inserirsi con precisione nelle piante di locali sanitari e stanze da bagno, in modo da soddisfare i requisiti specifici del committente della costruzione. LAUFEN viene incontro a queste esigenze con numerose soluzioni del suo

assortimento, realizzando il bagno su misura: ad esempio, lavabi, mensole in ceramica, specchi e mobili da bagno realizzati con una precisione millimetrica, ma anche opzioni cromatiche e di personalizzazione.



È POSSIBILE REALIZZARE PROGETTI SU MISURA DIETRO INDICAZIONE DEL CLIENTE

Nuovi materiali e resine per superfici solide permettono la realizzazione di progetti personalizzati in breve tempo e garantendo la massima efficienza. Per quanto riguarda lavabi, piani, accessori, mobilio, piatti doccia, vasche da bagno e persino rivestimenti per pareti non ci sono quasi più limiti alla creatività progettuale. Architetti e designer possono proporre i propri progetti, LAUFEN offre un servizio completo di supervisione, controllo fattibilità, produzione modelli e prototipi, spedizione diretta e assistenza post-vendita.



INFINITÀ DELLE FORME GRAZIE A NUOVI MATERIALI MINERALI

LAUFEN – LA PRODUZIONE

Laufen in cifre

LAUFEN È UNO STORICO MARCHIO SVIZZERO INTERNAZIONALE DI SOLUZIONI PER IL BAGNO PER IL SEGMENTO PREMIUM. DAL 1999 L'AZIENDA, CON SEDE A LAUFEN PRESSO BASILEA, È PARTE DEL GRUPPO A CONDUZIONE FAMILIARE ROCA. LAUFEN DISPONE DI 7 STABILIMENTI DI PRODUZIONE NELL'EUROPA CENTRALE E DI UFFICI COMMERCIALI IN 44 PAESI, E DÀ LAVORO A 2500 DIPENDENTI IN TUTTO IL MONDO.



Rete globale con assistenza locale



STABILIMENTI DI PRODUZIONE NELL'EUROPA CENTRALE

1 Nella città di Laufen che dà nome all'azienda, situata presso Basilea in Svizzera, alla Keramik Laufen AG vengono prodotti lavabi, bidet e vasi in ceramica sanitaria da più di 130 anni. Oggi qui si trovano inoltre la direzione della LAUFEN Bathrooms AG, il centro di formazione e il LAUFEN Forum.

2 L'impianto produttivo di Gmunden è specializzato nella produzione di ceramiche da bagno particolarmente com-

plesse. Lo stabilimento di Gmunden si è guadagnato questa qualifica grazie alla sua lunga tradizione nella produzione di ceramica.

3 Nella località di Wilhelmsburg in Austria, la ceramica inglese veniva lavorata già dal 1795. Oggi lo stabilimento si dedica alla nobile arte della ceramica da bagno.

4 Nella modernissima fabbrica di Znojmo, in Repubblica Ceca, vengono prodotte ceramiche da bagno di qualità. Questo stabilimento dalla lunga tradizione vanta una storia di oltre 135 anni.

5 Bechyně ospita non solo la più antica scuola di ceramica della Repubblica Ceca, ma anche un moderno stabilimento di produzione che da più di 50 anni produce ceramica di prima categoria.

6 Nello stabilimento del gruppo Roca a Gliwice i prodotti di ceramica di LAUFEN vengono realizzati secondo il severo LAUFEN Quality Standard (LQS).

7 Nella località polacca di Gryfice vengono prodotte anche le vasche da bagno di LAUFEN in acrilico e solid surface.

Qualità sostenibile

RISPARMIO IDRICO

Le cassette 4,5/3 litri di LAUFEN hanno tutti i requisiti richiesti nella legge EN 997 Class 1 Type 5, EN 997 Class 2 and SAI/Wels 4 Stars.

Per favore tenete in conto le discipline locali in materia che possono essere diverse di paese in paese.

Maggiori indicazioni nel capitolo "Caratteristiche e vantaggi"



EUROPEAN WATER LABEL

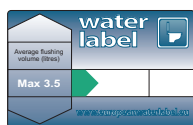
Il database delle etichette europee sull'acqua fornisce un utile strumento ad architetti e progettisti per comparare i prodotti



- filiali LAUFEN
- esportazioni internazionali

in base a parametri di consumo idrico, sia per il bagno che per la cucina.

Maggiori indicazioni nel capitolo "Caratteristiche e vantaggi"



STANDARD DI PRODUZIONE AMBIENTALE

Realizzazione sostenibile di prodotti moderni, durevoli e a basso impiego di risorse.

Dal 1998 LAUFEN verifica costantemente tutti i suoi processi interni ed esterni per quanto riguarda l'uso delle risorse. Provvedimenti mirati e appositi investimenti promuovono l'impiego efficiente e sostenibile dei materiali d'esercizio utilizzati. Importanti indicatori fondamentali dimostrano oggi chiaramente che gli stabilimenti di produzione LAUFEN soddisfano gli standard ambientali imposti dalla legge, addirittura superandoli nella maggior parte dei casi.



CERTIFICAZIONI

I primi due impianti di produzione LAUFEN sono stati certificati ISO 14001 e EMAS registrati con successo nel 1997. Entrambe queste fabbriche sono state premiate con il premio europeo dell'ambiente per il "Gestione Ambientale Esemplare" 2007. Tutti gli impianti di produzione LAUFEN sono ora certificati con "Environmental and Quality Management System" ISO 9001 e ISO 14001.



SWISS QUALITY

I prodotti certificati Q-Plus soddisfano sia la normativa europea che il collaudato, e ancora più severo, standard svizzero, stabilito dalla suissetec/VSA. I prodotti in ceramica della LAUFEN soddisfano questi criteri di qualità svizzeri e dispongono della corrispondente raccomandazione per l'omologazione.



Libertà di riorganizzazione



SAPHIRKERAMIK RISPETTO A CERAMICA SANITARIA


SaphirKeramik, disponibile sul mercato, è l'ultima innovazione a livello globale di LAUFEN. Questo rivoluzionario materiale ceramico raggiunge la sua eccezionale durezza grazie al corindone, un minerale incolore, componente degli zaffiri. Questo componente dà al SaphirKeramik una resistenza alla flessione uguale a quella dell'acciaio. Eppure ha il dono di essere molto plasmabile dando ai progettisti infinita libertà di sperimentazione.

Dopo alcuni anni di esperienza nella produzione di pezzi in SaphirKeramik su scala industriale, LAUFEN sta ora sperimentando la plasmabilità di questo materiale, non solo creando nuove texture e modelli squisitamente dettagliati ma anche aumentando la dimensione massima – lavabi da 120 cm in SaphirKeramik e in divenire. LAUFEN ha anche applicato la sua tecnologia di fusione ad alta pressione, straordinariamente efficiente per la produzione di larghi volumi, anche ai pezzi in SaphirKeramik.



LA DUREZZA DELLE PARETI TESTATE AL KERAMIK INSTITUT MEISSEN

Contemporaneamente duro e malleabile, SaphirKeramik permette di realizzare pezzi molto sottili con pareti di soli 3 – 5 mm, così come curvature di soli 1 – 2 mm. Il sottile profilo di SaphirKeramik significa risparmiare spazio, leggerezza e rispetto per l'ambiente. Le caratteristiche di questo materiale innovativo sono radicate nella sua eccezionale durezza e forza.



SAPHIRKERAMIK HA UNA RESISTENZA, 2-3 VOLTE SUPERIORE RISPETTO ALLA CERAMICA TRADIZIONALE

I valori comparati misurati dall'Istituto Federale per la Ricerca dei Materiali e Test a Berlino (BAM) per SaphirKeramik riportano ad un media di oltre 120 MPa, comparabile con il carbonio acciaio e due volte più alto rispetto alla ceramica tradizionale. LAUFEN ha ricevuto il premio Swiss Design Prize 2017/18 per lo sviluppo di SaphirKeramik.

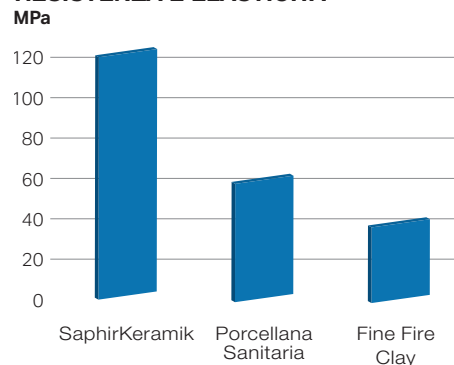


PRODUZIONE DI SAPHIRKERAMIK CON LA TECNOLOGIA DI COLATA INVENTATA DA LAUFEN

"Aspetti come ecologia e sostenibilità potrebbero non essere stati al centro dell'attenzione nello sviluppo di SaphirKeramik, ma contribuiscono in modo significativo all'immagine complessiva positiva del materiale", ha commentato la giuria. Si riconoscono così i vantaggi aggiuntivi del materiale: costi di produzione inferiori, ad esempio dovuti a una struttura semplificata delle parti in ceramica, nonché vantaggi in termini di protezione ambientale e sostenibilità, poiché viene impiegato un minor numero di materie prime e meno energia per la cottura, la produzione e il trasporto di SaphirKeramik.

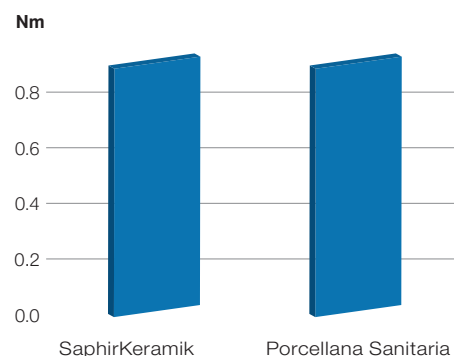
"La ricerca di nuovi materiali è sempre stata una delle più importanti forze trainanti dello sviluppo del design: con SaphirKeramik, il tradizionale marchio svizzero LAUFEN è riuscito a creare un'innovazione altrettanto sorprendente e straordinaria, i cui effetti sulle ceramiche sanitarie sono inimmaginabili.

RESISTENZA E ELASTICITÀ



Fonte: Istituto Federale per la Ricerca sui Materiali, Berlino, 2011

DUREVOLEZZA



Fonte: Keramik-Institut GmbH, Meissen, 2011

"Il materiale composito, che non richiede additivi chimici, mantiene le sue caratteristiche specifiche - durezza, resistenza alla flessione - e offre l'enorme vantaggio economico di essere adatto alla lavorazione con processi di produzione tradizionali." Queste erano le parole che la giuria ha usato nel conferire a SaphirKeramik il premio svizzero di design.

Design Preis Schweiz
Prix Design Suisse
Design Prize Switzerland

**design
preis
SCHWEIZ**

SEPARAZIONE DELLE URINE PER UN FUTURO SOSTENIBILE



INNOVAZIONE INTEGRATA

Attualmente, i nutrienti nelle urine spesso raggiungono le acque naturali direttamente, passando attraverso gli impianti di trattamento delle acque reflue in gran parte non trattati.

Una volta introdotti nel sistema idrico, nutrienti come azoto e fosforo fanno esattamente quello che fanno sulla terra: promuovono la crescita delle piante, contribuendo alla fioritura delle alghe e, successivamente, alla formazione delle cosiddette zone morte.

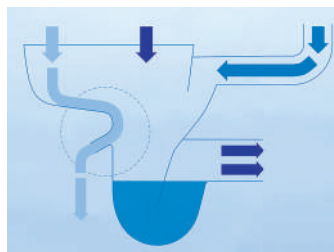
Ciò ha un impatto sulla biodiversità e sulla salute dei sistemi marini, nonché sull'economia, in particolare la pesca e il turismo.

In tempi di risorse sempre più scarse e materie prime in calo, vale la pena considerare l'urina come una risorsa piuttosto che lasciarla andare sprecata nel sistema fognario.

TECNOLOGIA DELLA SEPARAZIONE DELLE FONTI

Se i flussi di rifiuti vengono separati non appena sono prodotti, possono essere trattati in modo più sostenibile al fine di recuperare risorse preziose e rifiuti: la gestione dell'acqua entra a far parte dell'economia circolare.

Oltre a ciò, lo sforzo richiesto presso gli impianti di trattamento delle acque reflue è ridotto immensamente, 1,5 litri di urina umana che attualmente contaminano ca. 180 litri di acque reflue.



URINE TRAP

INNOVAZIONE INVISIBILE

Insieme allo studio di design austriaco EOOS e l'istituto di ricerca svizzero Eawag, LAUFEN ha sviluppato un'innovativa toilette per la separazione delle urine che apre un nuovo capitolo sulla gestione sostenibile delle acque reflue: "save!".

L'innovazione chiave in "Save!" è l'urine trap, creata da EOOS Design. Essa utilizza il principio idrodinamico dell'effetto teapot per condurre l'urina verso un'uscita nascosta utilizzando solo la tensione superficiale.

Il design intelligente del corpo in ceramica assicura che la separazione delle urine avvenga indipendentemente dal fatto che la toilette sia utilizzata da un uomo, una donna o un bambino. Rimless e a parete, "save!" soddisfa tutti gli standard del settore e quindi non compromette né il comfort, né l'igiene.



UN NUOVO PARADIGMA

LA VISION

L'installazione dei wc separa-urina in alberghi, aree pubbliche e nel settore residenziale porterà a un risparmio energetico sostenibile e a una migliore gestione dell'acqua, trattando in modo efficiente le acque reflue raccolte e permettendo il recupero e il riciclaggio dei nutrienti conservati.



TRASFORMAZIONE

"FINALLY A SANITATION SOLUTION
THAT IS FIT FOR THE 21ST CENTURY".

TOVE LARSEN, PROFESSOR FROM
EAWAG'S DEPARTMENT FOR URBAN WATER
MANAGEMENT




BLACK BEE AWARD 2019



design
preis
SCHWEIZ

LAUFEN – LA STORIA



1892

Era il 4 luglio 1892 quando iniziò la storia di successo di "Tonwarenfabrik Laufen" che partì con la produzione di mattoni e piastrelle. La compagnia fu fondata da tre uomini: Albert Borer, Johann Spillmann e Joseph Gerster-Roth.



1898

La domanda di prodotti in terracotta aumenta esponenzialmente e rende necessaria la costruzione di un secondo stabilimento a Laufen. La fabbrica, che ha iniziato la produzione nel 1898, è stata principalmente utilizzata per la produzione di tegole, mattoni e tubi di drenaggio.



1905

Una mensa è installata nei locali, dove vengono offerti pasti di qualità per i lavoratori a 40 centesimi.

1924

L'acquisizione dell'Aktienziegelei Allschwil, nella produzione di ciminiere Allschwil e della fabbrica di mattoni Tranzer ha avuto un "impatto positivo su tutti i cantieri nella valle di Laufen". Di conseguenza, viene inaugurata una terza fornace. Nello stesso anno, il capitale azionario del "Tonwarenfabrik Laufen" è aumentato a 1 milione di franchi svizzeri.




1925

Sotto la direttiva di Guido Gerster, amministratore delegato e membro del consiglio di sorveglianza della Tonwarenfabrik Laufen, viene istituita il 26 novembre la "Aktiengesellschaft für keramische Industrie Laufen". Viene introdotta l'argilla refrattaria, che consente all'azienda di produrre lavabi e lavandini.

1931–1933

Viene lanciato un innovativo materiale simile alla porcellana con il marchio KILVIT. KILVIT è molto più performante dell'argilla e i pezzi escono completamente bianchi e densi.

1934



Si inaugura una fabbrica per produrre piastrelle in pietra. Trasformando così la "AG für keramische Industrie" nel primo produttore di rivestimenti in Svizzera e servendo l'industria edilizia nazionale durante gli anni di guerra 1938-1945, durante i quali la Svizzera era a volte completamente isolata da tutte le importazioni.



1938

Seguì la produzione delle piastrelle per pavimenti. Un'altra fabbrica è stata costruita in Laufen per produrre questa tipologia di piastrelle. La produzione si amplia e nonostante il periodo storico difficile vengono creati nuovi posti di lavoro.




1949

Dopo la seconda guerra mondiale, le Ferrovie Federali Svizzere, le FFS, rivolgono la loro attenzione all'elettrificazione della vasta rete ferroviaria nazionale. LAUFEN risponde con la produzione di componenti in porcellana per l'elettrotecnica - principalmente isolanti - e diventa un forte fornitore di FFS.

1952

Dopo poco, a Campo Largo, nella grande regione di Curitiba, viene costruita una fabbrica da "AG für keramische



Industrie Laufen" per la produzione di piastrelle per pareti e pavimenti in Brasile. La società è registrata con il nome di INCEPA S.A.

1967

Laufen acquisisce l'OESPAG (Österreichische Sanitär-Keramik und Porzellanindustrie AG) con sede a Vienna con i suoi due siti di produzione austriaci a Gmunden e Wilhelmsburg.

1970

La "Keramik Holding AG Laufen" viene fondata per la necessità di una struttura organizzativa per guidare con successo i 4'000 dipendenti in varie località in Svizzera, Austria, Germania, Spagna e Brasile.



1971

Lo sviluppo progressivo dell'azienda richiede una nuova sede. L'architetto designato è Giuseppe Gerster, nipote di Joseph Gerster, che una volta fondò la società.



1973

"Sabato 3 agosto poco prima delle 15:00 un incendio scoppiò nella fabbrica di piastrelle appartenente alla Tonwarenfabrik LAUFEN AG. L'incendio proveniva dal bruciatore di petrolio del forno. Nonostante la rapida reazione con gli estintori, il fuoco si è esteso rapidamente, distruggendo così in gran parte la struttura." [Estratto dai media]



1982

La tecnica produttiva di colata a pressione in ceramica, sviluppata da Keramik Laufen nel corso degli anni, è stata presentata al pubblico per la prima volta nell'ottobre 1982. Un processo nuovo che stabilisce nuovi standard per l'industria sanitaria, permettendo a LAUFEN di aumentare significativamente le sue capacità, la sua efficienza e la sua gamma.

1986

Emissione di 140 000 certificati azionari a 650 franchi l'uno.



1990

LAUFEN si concentra sempre più sul design. Porsche Design è il primo nome di fama internazionale a essere consultato.

1997

Dal 1992 al 1997, la società, indebitata a causa di numerose acquisizioni, ha avviato la ristrutturazione del gruppo che era necessaria da anni.

1999

LAUFEN entra a far parte del gruppo ROCA e diventa proprietà di una delle più grandi e influenti aziende del settore bagno e sanitari.



2002

Nel 2002 LAUFEN ha lanciato "Tam Tam", il primo lavabo al mondo, realizzato in un unico pezzo. Il lavabo appartiene alla linea di design ILBAGNOALESSI One di Stefano Giovannoni.



2009

Il forum LAUFEN apre le sue porte. Inoltre, la sede centrale Similor e gli impianti di produzione sono trasferiti a Laufen. Questo è stato l'ultimo passo nella creazione del centro svizzero per la cultura del bagno in LAUFEN.



2013

Con l'innovazione di "SaphirKeramik" Laufen presenta una novità mondiale rivoluzionaria e stabilisce un nuovo standard per il design del bagno.



2017

Keramik Laufen celebra il suo 125° anniversario.

I NOSTRI DESIGNER LAUFEN

Andreas Dimitriadis



Andreas Dimitriadis ha lanciato Platinumdesign nel 2007. Nel cuore di Stoccarda, il suo team di product designer, specialisti CAD e modellisti lavora per produttori di marchi internazionali. Platinumdesign è sinonimo di qualità premium e di design di successo e pluripremiato.



LIVING SQUARE // LIVING SAPHIRKERAMIK
iF Product Design Award 2012
German Design Award 2013 - Nominee
German Design Award - Special Mention 2013
Design Plus powered by ISH 2013
AiT / Innovationspreis Architektur + Technik
Architectural Products Award (PIA)
IDEA International Design Excellence
GOLD Award 2015
PALACE
Red Dot Product Design Award 2011
German Design Award 2013 - Nominee
FLORAKIDS
iF Product Design Award 2011

EOOS



Dopo la laurea presso l'Università di Arti Applicate, Gernot Bohmann, Harald Gründl e Martin Bergmann hanno fondato lo Studio EOOS a Vienna nel 1995. Mentre l'attenzione principale degli austriaci è sui mobili di alta qualità e sulla progettazione di prodotti per brand famosi, sono noti anche per i loro design di negozi e spazi monomarca. Il design è una disciplina poetica tra l'arcaico e l'high-tech, senza perdere di vista l'essenziale. Da diversi anni, lo studio ha quindi attribuito grande importanza alla partecipazione a progetti con un background sociale e sostenibile.



Black Bee Award 2019
Wallpaper life-enhancer of the year 2020
Design Preis Schweiz 2021 Product consumer

Stefano Giovannoni



Stefano Giovannoni è nato nel 1954 a La Spezia, in Italia. Ha studiato architettura a Firenze. Dal 1989 in poi, ha disegnato la fortunata collezione di accessori Girotondo per Alessi. Oggi vive e lavora presso lo Studio Giovannoni, in una ex fabbrica restaurata nel centro di Milano. Oltre ai prodotti industriali, disegna anche interni e architettura. La collezione ILBAGNOALESSI è tornata nel 2022 con un look completamente rinnovato.



ILBAGNOALESSI 2022

IL BAGNO ALESSI ONE
Design Plus 2003
Manufacturer Design Awards 2003
Manufacturer Design Awards 2006
Green Good Design Award 2010
Good Design Award 2011
Design Awards 2011
Best of Year (BOY) Awards 2014
ADEX Awards - Platinum Award 2015

Konstantin Grcic



Konstantin Grcic è nato nel 1965 a Monaco di Baviera, in Germania. Dopo la formazione come ebanista presso la John Make-peace School (Dorset, Inghilterra), ha studiato design industriale al Royal College of Art di Londra. Nel 1991, Grcic fondò il suo studio, Konstantin Grcic Industrial Design (KGID), a Berlino e ora è uno dei principali designer industriali dell'era moderna.



VAL

AiT/Innovationspreis Architektur + Technik 2015
iF Design Gold Award 2016
The Architect's Newspaper Best of Product Awards 2016
Best of Year Awards 2016
Red Dot Award: Product Design 2017

Toan Nguyen



Toan Nguyen è nato a Parigi nel 1969 e si è laureato presso ENSI-Les Ateliers a Parigi come designer industriale. Nguyen ha acquisito esperienza lavorando in vari uffici di design a Parigi, Barcellona e Madrid, prima di lavorare con Antonio Citterio come design director e design partner. Toan Nguyen ha fondato il proprio studio di design a Milano nel 2008. Toan Nguyen Studio è multidisciplinare, specializzato nello sviluppo del design in varie aree di prodotto.



INO

Design Plus powered by ISH 2015
Designpreis Rheinland-Pfalz
Best of Year Awards 2015
AZ Awards 2016 - Award of Merit

ANTERO

Red Dot Product Design Award 2012
German Design Award

LUA / LANI
2022

Ludovica+Roberto Palomba



Ludovica Serafini e Roberto Palomba hanno studiato architettura all'Università di Roma. Nel 1994, hanno fondato insieme la loro compagnia milanese.

Si sono resi famosi con i loro disegni di interni non convenzionali per bagni, cucine e spazi abitativi. I loro progetti uniscono la loro intuitiva conoscenza dell'architettura, dello stile di vita e degli oggetti industriali per creare design eccezionali.



PALOMBA COLLECTION

Design Plus • Manufacturer Design Awards 2005
Red Dot Product Design Award 2005 / 2007
ADI Design Index 2006 • iF Product Design Award 2007 / 2013 • Green Good Design Award 2012 • Best of Year Awards- Honoree
Interior Innovation Award 2013
Good Design Award 2013

KARTELL • LAUFEN

Wallpaper* 2014 • Casa Vogue, Brazil 2014 • Elle Deco International Design Award 2014 • ADEX Awards 2014 Platinum Award

I NOSTRI DESIGNER LAUFEN

Patricia Urquiola



Patricia Urquiola è nata a Oviedo, in Spagna, e ora vive e lavora a Milano. Ha studiato architettura al Politecnico di Madrid e al Politecnico di Milano, dove si è laureata nel 1989 sotto la guida di Achille Castiglioni.

Nel 2001, Patricia Urquiola ha aperto il suo studio, dove si concentra sul design di prodotto, l'architettura e l'interior design.



SONAR
iF Design Award 2018

Marcel Wanders



Marcel Wanders è uno studio leader del design di prodotto e d'interni di Amsterdam, la cui direzione creativa è affidata a Marcel Wanders, con l'assistenza di Gabriele Chiave. Partendo dal rispetto per il passato e per le differenze culturali, lo studio Marcel Wanders sviluppa un linguaggio contemporaneo che pur essendo personalizzato è catalizzatore dell'era Post-Postmodernista.

Marcel ha creato con Laufen la collezione The New Classic mettendo in risalto l'obiettività della forma armonica a braccetto con la contemporaneità.



THE NEW CLASSIC
iF Design Award 2019

Peter Wirz



"Design of the human touch": questo è il motto del laboratorio di design Vetica, fondato nel 1997 e con filiali a Lucerna, Taipei, Amburgo e Hong Kong. Il team internazionale attorno al designer svizzero Peter Wirz, nato a Brienz nel 1960, supporta i processi di sviluppo di prodotti industriali per quanto riguarda sia la forma che la funzione, agendo come un generatore di idee - andando oltre il puro design, che vede come un processo interdisciplinare in un contesto più ampio.



LAUFEN PRO
Manufacturer Design Awards 2004
Universal Design Award 2011
Universal Design Consumers Favorite 2011
Red Dot Product Design Award 2014

CLEANET RIVA
Red Dot Award: Product Design 2016
Design Plus powered by ISH 2017
iF Product Design Award 2017
Home & Trend Award 2017

Phoenix Design



Quando fondarono la loro azienda nel 1987, Tom Schönherr e Andreas Haug posero la prima pietra del loro studio di design di successo a Stoccarda, per poi aprire uffici a Monaco e Shanghai, oltre a gettare le basi per innumerevoli prodotti che si sono trasformati in best-seller. Da allora, Phoenix Design si è classificata globalmente come uno studio di design indipendente leader per la progettazione di prodotti e interfacce, creando prodotti con una durata impressionante e un successo misurabile.



LIVING CITY
iF Product Design Award 2008
Designpreis Deutschland 2009 - Nomination


TABELLA COLORI - PORCELLANA SANITARIA e WELLNESS






















		codice colore																	
		BIANCO	LCC - BIANCO	BIANCO OPACO	GRIGIO OPACO	NERO LUCIDO	ROSSO	BIANCO/ROSSO	VERDE	BIANCO/VERDE	ANTRACITE	SABBIA	GRIGIO CHIARO OPACO	ANTRACITE OPACO	BIANCO ANTISCIVOLO	BIANCO OPACO ANTISC	ANTRACITE ANTISC.	NERO OPACO	ANTRACITE
		000	400	757	759	020	061	062	071	072	076	035	077	078	600	657	676	716	758
		064	065	068	078	079	080	188											
PORCELLANA SANITARIA	IL BAGNO ALESSI		●	●														●	
	SONAR	●	●	●															
	PALOMBA	●																	
	THE NEW CLASSIC	●	●	●															
	KARTELL • LAUFEN	●	●	●*	●*	●*											●	●	
	INO	●	●	●													●	●	
	VAL	●	●	●													●	●	
	LIVING	●																	
	LIVING SAPHIRKERAMIK	●	●	●	●	●													
	PALACE	●																	
	LAUFEN PRO	●	●														●		
	LUA	●	●																
	FLORA KIDS	●					●*	●*	●*	●*									
	CLEANET RIVA		●	●**		●											●		
	CLEANET NAVIA		●	●**		●											●		
	ORINATOI SIFONICI	●															●	●	
ARTICOLI SPECIALI																			
WELLNESS	BIROVA, LIPSY	●																	
	COLLEGE, BERNINA	●																	
	CISTERNE UNIVERSALI	●																	
	HIJET	●																	
	WC MONOBLOCCO	●																	
	OSPEDALI - SENZA BARRIERE	●																	
	IL BAGNO ALESSI	●																	
	SONAR	●																	
	PALOMBA	●																	
	THE NEW CLASSIC	●																	
	KARTELL • LAUFEN	●																	
	INO	●																	
	VAL	●																	
	LUA	●															●		●
	LAUFEN PRO	●										●	●				●		●
	LAUFEN PRO VASCHE ACCIAIO	●												●					
	IL BAGNO ALESSI																●	●	
	LAUFEN PRO S	●																●	●
	MERANO	●													●				
	VASCHE ACCIAIO	●												●					
	LAUFEN SOLUTIONS	●									●								
	PIATTI ACCIAIO PLATINA	●																	
	PIATTI DOCCIA ACCIAIO INDURA	●																	

*prodotti selezionati

TABELLA COLORI - MULTICOLOUR E SPECIALCOLOUR PER MOBILI (per serie selezionate)

Codice colore: 999. Perfavore menzionare il codice colore in fase d'ordine



PORCELLANA SANITARIA	ILBAGNOALESSI	Nuovi lavabi, anche colorati!	
	INO	Nuovi colori e misure lavabi	
	LIVING SAPHIRKERAMIK	Nuovi colori ceramiche	
	LUA	Nuova collezione	
	SONAR	Bidet	
WELLNESS	ILBAGNOALESSI	Vasca freestanding COLORATI	
	LUA	Vasche freestanding e a muro	
	PRO	Vasche freestanding ad angolo	
	PRO S	Nuovi piatti doccia in marbond	
	MERANO E	Nuovi piatti doccia in ceramica	
MOBILI	ILBAGNOALESSI	Nuova collezione mobili	
	THE NEW CLASSIC	Nuove misure vanity units, frame, cassettiere senza taglio	
	KARTELL • LAUFEN	Vanity units e cassettiere	
	LANI	Nuova collezione	
	PALACE	Vanity unit packs	
	FRAME 25	Nuovi specchi	
RUBINETTI	LUA	Rubinetti mono e bicomando	
	NEJA	Rubinetti mono e bicomando	
	PVD	Rubinetteria colorata in PVD	
ACCESSORI	THE NEW CLASSIC	Nuovi accessori	
	HOME COLLECTION	Nuovi accessori, nuovi colori	



RIVA - Shower toilet




con LCC Laufen Clean Coat incluso

bianco
LCC 400

bianco
opaco
757











nero
lucido
020
nero
opaco
716

pcs/pal.

	Codice prodotto	Serie	Descrizione	€	€	€	
	8.2069.1.xxx.000.1	CLEANET RIVA	Showet Toilet CLEANET RIVA Shower Toilet sospeso, rimless, a a cacciata, 600 x 395 contrattamento antibatterico LCC alimentazione elettrica da 220 a 240V, 50/60 Hz ingresso acqua e alimentazione nascosti <i>Accessori inclusi:</i> Coprivaso in duroplast, removibile, a caduta rallentata Reg. con pulsante per la funzione bidet, telecomando touch a batteria con supporto a parete, filtro, protezione anti-splash <i>Accessori di montaggio inclusi:</i> Tubo foro carico e racc. scarico, kit di fissaggio M12 con placca di montaggio, Set per isolamento acustico (DIN4109), racc. foro add. acqua foro per la funzione bidet	4.780,00	6.355,00	6.355,00	
	8.2069.1.xxx.HTV.1	CLEANET RIVA	Disponibile versione speciale per hotel con software dedicato CONSULTARE i ricambi RIVA nella sezione ricambi a pag. 193	4.780,00	6.355,00	6.355,00	
ACCESSORI di montaggio							
	8.9469.0.000.000.1	CLEANET RIVA	Placca d'installazione 450 x 25 x 450, foro Cleanet Riva Shower Toilet 8.2069.1, bianca, per l'installazione a parete del shower toilet e connessione acqua e luce <i>da ordinare a parte</i>	445,00			
	8.9469.3.000.000.1	CLEANET RIVA	Tubo corto di collegamento idraulico per placca di montaggio H894690 <i>da ordinare a parte</i>	114,00			
CONSUMABILI							
	8.9169.5.xxx.000.1	CLEANET RIVA	Filtro in carbone , 1 pc.	120,00			
	8.9169.6.000.000.1	CLEANET RIVA	Agente decalcificante , 4 bustine	62,00			
	8.9169.7.xxx.000.1	CLEANET RIVA	Set filtro in carbone + Agente decalcificante 4 bustine + Filtro a carboni attivi, 1 pc.	158,00			
	8.9169.2.xxx.000.1	CLEANET RIVA	Ugello + Anello protettore + leva di servizio pezzi di ricambio foro per la canula Per ulteriori opzioni vedere pag. 193	150,00			

		NAVIA - Shower toilet		con LCC Laufen Clean Coat incluso	bianco LCC 400	bianco opaco 757	pcs/pal.
	Codice prodotto	Serie	Descrizione	€	€		
 <p>consultare LIS a pag. 54</p>	8.2060.1.xxx.000.1	CLEANET NAVIA	Shower Toilet 58 x 37 cm sospesa, rimless, a a cacciata alimentazione esterna e adduzione d'acqua voltage 220 to 240 V, 50/60 Hz Applicazione Laufen a supporto Doccino Lady shower <i>Sedile removibile a supporto 8.9160.1 con caduta rallentata</i> <i>Accessori di montaggio inclusi</i> CONSULTARE i ricambi NAVIA nella sezione ricambi a pag. 194	2.990,00	5.315,00		

IL BAGNO ALESSI

				Bianco LCC 400	757 bianco opaco	new 188 moka opaco new 716 nero opaco	pcs/pal.
	Codice prodotto	Collezione	Descrizione	€	€	€	
	8.1897.5.xxx.112.1 8.1897.6.xxx.109.1	ILBAGNO ALESSI	Bacinella 45 In saphirkeramik, ovale, incl. piletta ○ senza foro, senza troppopieno ● con troppopieno	770,00 770,00	875,00 875,00	1.050,00 1.050,00	
	8.1897.7.xxx.112.1 8.1897.8.xxx.109.1	ILBAGNO ALESSI	Bacinella 70 In saphirkeramik, ovale, incl. piletta ○ senza foro, senza troppopieno ● con troppopieno	835,00 835,00	955,00 955,00	1.145,00 1.145,00	
	8.1897.4.xxx.112.1	ILBAGNO ALESSI	Bacinella 100 In saphirkeramik, ovale, destra/ sinistra, incl. piletta ○ senza foro, senza troppopieno	1.235,00	1.455,00	1.745,00	
	8.1797.9.xxx.104.1 8.1797.9.xxx.109.1 8.1797.9.xxx.112.1 8.1797.9.xxx.111.1	ILBAGNO ALESSI	Lavabo da incasso Slim 120 x 50 cm In saphirkeramik, ovale, con troppopieno nascosto, include copripiletta in ceramica ● 1 foro rubinetteria, centrato ○ senza foro per la rubinetteria ○ senza foro senza troppopieno ● 1 foro, senza troppopieno	1.850,00 1.850,00 1.850,00 1.850,00	2.225,00 2.225,00 2.225,00 2.225,00	2.670,00 2.670,00 2.670,00 2.670,00	
	8.1197.2.xxx.104.1 8.1197.2.xxx.109.1	ILBAGNO ALESSI	One lavabo TAM-TAM 53 x 53 cm ● con sistema clou nascosto, include copripiletta in ceramica ○ con scarico libero 8.9818.4, include copripiletta in ceramica <i>Accessori di fissaggio incluso M108.9280.6</i>	2.200,00 2.200,00	2.400,00 2.400,00	2.400,00 2.400,00	6
	8.1197.1.xxx.104.1 8.1197.1.xxx.109.1	ILBAGNO ALESSI	Lavabo a muro TAM-TAM 52 x 53 cm colonna integrata ● con sistema clou nascosto, include copripiletta in ceramica ○ con scarico libero 8.9818.4, include copripiletta in ceramica <i>Accessori di fissaggio incluso 8.9175.7</i>	1.870,00 1.870,00	2.100,00 2.100,00	2.100,00 2.100,00	6
 mobile a pag. 59	8.1497.5.400.104.1 8.1497.5.400.109.1 8.9988.2.000.000.1	ILBAGNO ALESSI	Lavabo a muro 90* 90 x 50 cm con mensola a destra ● con sistema nascosto Clou, copripiletta in ceramica si raccomanda rubinetteria con piletta click clack ○ con scarico libero 8.9818.4, include copripiletta in ceramica <i>Accessorio di fissaggio M10 deve essere ordinato a parte*</i>	1.050,00 1.050,00 14,00			9
 mobile a pag. 59	8.1497.6.400.104.1 8.1497.6.400.109.1 8.9988.2.000.000.1	ILBAGNO ALESSI	Lavabo a muro 90* 90 x 50 cm con mensola a sinistra ● con sistema nascosto Clou, copripiletta in ceramica si raccomanda rubinetteria con piletta click clack ○ con scarico libero 8.9818.4, include copripiletta in ceramica <i>Accessorio di fissaggio M10 deve essere ordinato a parte*</i>	1.050,00 1.050,00 14,00			9
 mobile a pag. 59	8.1497.3.xxx.104.1 8.1497.3.xxx.109.1 8.9988.2.000.000.1	ILBAGNO ALESSI	Lavabo a muro 120** 120 x 50 cm con mensola a destra ● con sistema nascosto Clou, copripiletta in ceramica si raccomanda rubinetteria con piletta click clack ○ con scarico libero 8.9818.4, include copripiletta in ceramica <i>Accessorio di fissaggio M10 deve essere ordinato a parte*</i>	1.100,00 1.100,00 14,00	1.300,00 1.300,00	1.300,00 1.300,00	6
 mobile a pag. 59	8.1497.4.xxx.104.1 8.1497.4.xxx.109.1 8.9988.2.000.000.1	ILBAGNO ALESSI	Lavabo a muro 120** 120 x 50 cm con mensola a sinistra ● con sistema nascosto Clou, copripiletta in ceramica si raccomanda rubinetteria con piletta click clack ○ con scarico libero 8.9818.4, include copripiletta in ceramica <i>Accessorio di fissaggio M10 deve essere ordinato a parte*</i>	1.100,00 1.100,00 14,00	1.300,00 1.300,00	1.300,00 1.300,00	6





NB: gli asterischi di fianco alle dimensioni del lavabo rappresentano il numero di accessori di fissaggio M10 (cod. 8.9988.2.000.000.1) necessari per il fissaggio al muro
quantità: 1 un. per lavabi fino ai 90cm. e 2 un. per lavabi dim. maggiore

ILBAGNOALESSI




Bianco
LCC 400

757
bianco
opaco

new
188
moka
opaco
new
716
nero
opaco

	Codice prodotto	Collezione	Descrizione	€	€	€	
 <p>mobile a pag. 59</p>	8.1497.1.xxx.104.1	ILBAGNO ALESSI	Lavabo a muro 160** 160 x 50 cm con mensola a destra	1.870,00	2.000,00	2.000,00	6
	8.1497.1.400.109.1		● con sistema nascosto Clou, copripiletta in ceramica si raccomanda rubinetteria con piletta click clack	1.870,00	2.000,00	2.000,00	
	8.9988.2.000.000.1		○ con scarico libero 8.9818.4, include copripiletta in ceramica <i>Accessorio di fissaggio M10 deve essere ordinato a parte*</i>	14,00			
 <p>mobile a pag. 59</p>	8.1897.2.400.104.1	ILBAGNO ALESSI	Bacinella appoggio 75 x 52 cm ● con sistema nascosto Clou, copripiletta in ceramica si raccomanda rubinetteria con piletta click clack	1.365,00			12
	8.1897.2.400.109.1		○ con scarico libero 8.9818.4, include copripiletta in ceramica	1.365,00			
			<i>Accessorio di fissaggio 8.9194.0 incluso</i>				
 <p>mobile a pag. 59</p>	8.1897.3.400.112.1	ILBAGNO ALESSI	Bacinella da appoggio 80 x 42.5 cm ○ con scarico libero 8.9818.4, include copripiletta in ceramica <i>Accessorio di fissaggio 8.9194.0 incluso</i>	1.155,00			12
 <p>consultare LIS a pag. 54</p>	8.2097.1.xxx.000.1	ILBAGNO ALESSI	Vaso sospeso RIMLESS 39 x 58.5 cm Versione standard <i>Accessorio di fissaggio M128.9282.4 incluso</i> <i>Coprivaso 8.9297.1 da richiedersi a parte</i>	1.320,00	1.480,00	1.480,00	
	8.1897.3.xxx.112.1	ILBAGNO ALESSI	Coprivaso in duroplast, smontabile, con caduta ammortizzata	365,00	420,00	420,00	36
	8.3097.1.xxx.304.1	ILBAGNO ALESSI	Bidet sospeso 39 x 58.5 cm ● con sistema nascosto Clou, copripiletta in ceramica <i>Accessorio di fissaggio M128.9282.4 incluso</i>	1.035,00	1.200,00	1.200,00	12
	8.2397.0.400.000.1	ILBAGNO ALESSI	Vaso monoblocco filopavimento pezzo unico uscita orizzontale o verticale <i>Coprivaso 8.9297.1 incluso</i>	3.145,00			
	8.9009.2.000.000.1		<i>Set Vario 70-220mm</i>	90,00			
	8.9902.5.000.000.1		<i>Set Vario 220-300mm</i>	60,00			
	8.2297.1.xxx.000.1	ILBAGNO ALESSI	Vaso monoblocco rimless uscita orizzontale o verticale Cassetta 8.2697.1 da richiedersi a parte (vedere sotto)	1.365,00			
	8.2297.6.400.000.1	ILBAGNO ALESSI	Vaso monoblocco 39 x 72 cm uscita orizzontale o verticale Versione standard <i>Accessorio di montaggio 8.9175.7 incluso</i> <i>Cassetta 8.2697.1 da richiedersi a parte (vedere sotto)</i> <i>Coprivaso 8.9297.1 da richiedersi a parte</i>	1.500,00			9
	8.9009.2.000.000.1		<i>Set Vario 70-220mm</i>	90,00			
	8.9902.5.000.000.1		<i>Set Vario 220-300mm</i>	60,00			
	8.2697.1.400.880.1	ILBAGNO ALESSI	Cassetta Scarico doppio, pulsante cromato consumo 6/3litri, entrata acqua posteriore nascosta versione standard	1.480,00			
	8.2697.1.xxx.980.1	ILBAGNO ALESSI	Cassetta, alimentazione dell'acqua posteriore (in alto a sinistra)	1.480,00			

NB: gli asterischi di fianco alle dimensioni del lavabo rappresentano il numero di accessori di fissaggio M10 (cod. 8.9988.2.000.000.1) necessari per il fissaggio al muro
quantità: 1 un. per lavabi fino ai 90cm. e 2 un. per lavabi dim. maggiore

IL BAGNO ALESSI				Bianco LCC 400	757 bianco opaco	new 188 moka opaco new 716 nero opaco	pcs/pai.
	Codice prodotto	Collezione	Descrizione	€	€	€	
  consultare LIS a pag. 54	8.4097.1.xxx.000.1	ILBAGNO ALESSI	Orinatoio 32.5x29cm uscita orizzontale, con buchi per il coperchio	875,00	1.200,00	1.200,00	20
	8.9497.1.xxx.000.1	ILBAGNO ALESSI	coperchio foro Orinatoio 32.5x29cm duroplast, caduta ammortizzata	225,00	300,00	300,00	
	8.4097.5.xxx.000.1	ILBAGNO ALESSI	Orinatoio uscita orizzontale, senza buchi per il coperchio versione standard	875,00	1.200,00	1.200,00	20
	8.9406.0.000.063.1 8.9009.7.000.000.1 8.9418.1.000.000.1		ATTENZIONE: Da richiedersi a parte: Viti M8 da ordinare a parte Connessione orizzontale Entrata acqua orizzontale, da richiedersi a parte	18,00 40,00 58,00			
	8.9497.3.000.000.1		Sifone con uscita orizzontale, da richiedersi a parte Accessorio di fissaggio M88.9280.8 incluso	24,00			
	8.7097.0.xxx.000.1	ILBAGNO ALESSI	Portarotolo Bianco 000	265,00	350,00	460,00	160
	8.7097.2.xxx.000.1	ILBAGNO ALESSI	Mensola con portasciugamano integrato Bianco 000	285,00	370,00	480,00	126
	8.7097.6.xxx.000.1	ILBAGNO ALESSI	Gancio Bianco 000	150,00	180,00	250,00	



THE NEW CLASSIC

LCC codice colore 400
sovrapprezzo sul bianco + € 70

bianco

000

bianco
opaco











757

pcs/pal.

	Codice prodotto	Serie	Descrizione	€	€	
 mobile a pag. 62-63	8.1585.2.xxx.104.1 8.1585.2.xxx.109.1	THE NEW CLASSIC	Lavabo a muro 50* 50 x 45 cm con troppopieno ● monoforo rubinetteria centrale ○ senza foro per la rubinetteria	405,00	645,00	
	8.1685.2.xxx.104.1 8.1685.2.xxx.109.1	THE NEW CLASSIC	Lavabo parte inferiore rettificata con troppopieno ● monoforo rubinetteria centrale ○ senza foro per la rubinetteria	500,00	730,00	
 mobile a pag. 62-63	8.1385.3.xxx.104.1 8.1385.3.xxx.108.1 8.1385.3.xxx.109.1	THE NEW CLASSIC	Lavabo a muro 60* 60 x 48 cm con troppopieno ● monoforo rubinetteria centrale ●●● 3 fori rubinetteria ○ senza foro per la rubinetteria	510,00	855,00	
 mobile a pag. 62-63	8.1385.5.xxx.104.1 8.1385.5.xxx.108.1 8.1385.5.xxx.109.1	THE NEW CLASSIC	Lavabo a muro 80* 80 x 48 cm con troppopieno ● monoforo rubinetteria centrale ●●● 3 fori rubinetteria ○ senza foro per la rubinetteria	855,00	1.250,00	
 mobile a pag. 62-63	8.1385.7.xxx.104.1 8.1385.7.xxx.108.1 8.1385.7.xxx.109.1	THE NEW CLASSIC	Lavabo a muro 100** 100 x 48 cm con troppopieno ● monoforo rubinetteria centrale ●●● 3 fori rubinetteria ○ senza foro per la rubinetteria	1.160,00	1.450,00	
 mobile a pag. 62-63	8.1385.8.xxx.104.1 8.1385.8.xxx.107.1 8.1385.8.xxx.108.1 8.1385.8.xxx.109.1	THE NEW CLASSIC	Lavabo a muro 120** 120 x 48 cm con troppopieno ● monoforo rubinetteria centrale ● ● buchi destra e sinistra ●●● 3 fori rubinetteria ○ senza foro per la rubinetteria	1.315,00	1.925,00	
	8.1285.0.xxx.112.1 8.1285.1.xxx.109.1	THE NEW CLASSIC	Lavabo bacinella 45 x 31 cm ○ senza foro, senza troppopieno ○ senza foro, con troppopieno	590,00	735,00	
	8.1285.3.xxx.109.1 8.1285.2.xxx.112.1	THE NEW CLASSIC	Lavabo bacinella 55 x 38 cm ○ senza foro, con troppopieno ○ senza foro senza troppopieno	735,00	1.100,00	
 consultare LIS a pag. 54	8.2385.1.xxx.000.1 8.9009.2.000.000.1 8.9902.7.000.000.1	THE NEW CLASSIC	WC filo pavimento rimless a cacciata, scarico orizzontale o verticale, filomuro <i>Compatibile con la nuova cassetta universale Coprivaso 8.9185.1 da ordinare a parte</i> <i>Set Vario 70-220mm</i> <i>Curva a gomito verticale 125mm</i>	620,00 90,00 63,00	760,00 90,00 63,00	
 consultare LIS a pag. 54	8.3285.1.xxx.302.1	THE NEW CLASSIC	Bidet a terra ● con troppopieno	620,00	760,00	

NB: gli asterischi di fianco alle dimensioni del lavabo rappresentano il numero di accessori di fissaggio M10 (cod. 8.9988.2.000.000.1) necessari per il fissaggio al muro
quantità: 1 un. per lavabi fino ai 90cm. e 2 un. per lavabi dim. maggiore

		THE NEW CLASSIC		LCC codice colore 400 sovrapprezzo sul bianco + € 70		bianco 000 bianco opaco 757		pcs/pai.
		Codice prodotto	Serie	Descrizione	€	€		
	consultare LIS a pag. 54	8.2085.1.xxx.000.1	THE NEW CLASSIC	WC sospeso rimless, a cacciata <i>Coprivaso 8.9185.1 da ordinare a parte</i>	620,00	760,00		
		8.9185.1.xxx.000.1	THE NEW CLASSIC	Sedile duroplast, removibile, con chiusura rallentata	162,00	240,00		
	consultare LIS a pag. 54	8.3085.1.xxx.302.1	THE NEW CLASSIC	Bidet sospeso ● con troppopieno	620,00	760,00		
		8.2485.8.xxx.000.1	THE NEW CLASSIC	WC filo pavimento rimless acaciata, filomuro, scarico orizzontale o verticale <i>cassetta 8.2885.1/2 da ordinare a parte</i>	680,00	1.045,00		
		8.2485.8.xxx.231.1	THE NEW CLASSIC	WC filopavimento combination rimless a cacciata, scarico orizzontale o verticale, filomuro foro cassetta ingresso inferiore <i>cassetta 8.2885.3 da ordinare a parte</i> <i>Accessori di montaggio</i> <i>Coprivaso 8.9185.1 da ordinare a parte</i>	670,00	1.045,00		
		8.9009.2.xxx.000.1		<i>Curva a gomito verticale 70-220 mm</i>	90,00	90,00		
		8.9902.5.xxx.000.1		<i>Curva a gomito verticale 220-300 mm</i>	60,00	60,00		
		8.2885.1.xxx.871.1 8.2885.2.xxx.872.1 8.2885.3.xxx.873.1	THE NEW CLASSIC	Cassetta doppio scarico 4,5/3 or 6/3 litri bottoni cromati ingresso acqua posteriore ingresso acqua laterale ingresso inferiore sinistro	275,00 275,00 275,00	340,00 340,00 340,00		
		8.7785.1.xxx.000.1	THE NEW CLASSIC	Mensola SaphirKeramik 42x16cm	250,00	320,00		
		8.7385.2.xxx.000.1	THE NEW CLASSIC	Portascopino con supporto SaphirKeramik	192,00	250,00		
		8.7385.4.xxx.000.1	THE NEW CLASSIC	Portaspazzolino con supporto SaphirKeramik	170,00	215,00		
		8.7385.6.xxx.000.1	THE NEW CLASSIC	Portasapone SaphirKeramik	158,00	192,00		
		4.0607.0.xxx.000.1	THE NEW CLASSIC	Specchio in ceramica con luce LED d'ambiente SaphirKeramik 70x50cm	945,00	1.155,00		
	NOVITÀ	8.7385.3.xxx.000.1	THE NEW CLASSIC	Porta rotolo in SaphirKeramik, parte in metallo placcato cromo	190,00	280,00		
	NOVITÀ	8.7385.5.xxx.000.1	THE NEW CLASSIC	Dispenser sapone in SaphirKeramik	195,00	285,00		



		SONAR 		LCC codice colore 400 sovrapprezzo sul bianco + € 70	bianco 000	bianco opaco 757	pcs/pal.
	Codice prodotto	Serie	Descrizione	€	€		
	8.1134.1.xxx.112.1	SONAR	Lavabo freestanding, foro rubinet. a parete 90 x 41 x 38 cm copripiletta in Saphirkeramik inclusa ○ senza troppopieno	1.650,00	2.090,00		
mobile a pag. 65-66 	8.1534.1.xxx.104.1 8.1534.1.xxx.109.1	SONAR	Lavabo piccolo a muro 41* 41 x 42 cm copripiletta in Saphirkeramik inclusa, con troppopieno ● monoforo ○ senza foro rubinetteria	570,00	785,00		
	8.1634.1.xxx.104.1 8.1634.1.xxx.109.1	SONAR	Lavabo 41 piccolo parte inferiore rettificata copripiletta in Saphirkeramik inclusa, con troppopieno rettificato, a parete ● monoforo ○ senza foro rubinetteria	640,00	985,00		
mobile a pag. 65-66 	8.1034.2.xxx.104.1 8.1034.2.xxx.108.1 8.1034.2.xxx.109.1	SONAR	Lavabo a muro 60* 60 x 42 cm con troppopieno ● monoforo ●●● 3 fori per la rubinetteria ○ senza foro rubinetteria	585,00	860,00		
	8.1634.2.xxx.104.1 8.1634.2.xxx.108.1 8.1634.2.xxx.109.1	SONAR	Lavabo 60 parte inferiore rettificata con troppopieno ● monoforo ●●● 3 fori per la rubinetteria ○ senza foro rubinetteria	680,00	945,00		
 mobile a pag. 65-66	8.1034.4.xxx.104.1 8.1034.4.xxx.108.1 8.1034.4.xxx.109.1	SONAR	Lavabo a muro 80* 80 x 42 cm ● monoforo ●●● 3 fori per la rubinetteria ○ senza foro rubinetteria	900,00	1.130,00		
	8.1634.4.xxx.104.1 8.1634.4.xxx.108.1 8.1634.4.xxx.109.1		Lavabo a muro 80 parte inferiore rettificata ● monoforo ●●● 3 fori per la rubinetteria ○ senza foro rubinetteria	990,00	1.240,00		
mobile a pag. 65-66 	8.1034.7.xxx.104.1 8.1034.7.xxx.107.1 8.1034.7.xxx.108.1 8.1034.7.xxx.109.1	SONAR	Lavabo a muro 100** 100 x 42 cm controppopieno ● monoforo ● ● fori a destra e a sinistra ●●● 3 fori per la rubinetteria ○ senza foro rubinetteria	1.045,00	1.545,00		
	8.1634.7.xxx.104.1 8.1634.7.xxx.107.1 8.1634.7.xxx.108.1 8.1634.7.xxx.109.1	SONAR	Lavabo 100 parte inferiore rettificata con troppopieno ● monoforo ● ● fori a destra e a sinistra ●●● 3 fori per la rubinetteria ○ senza foro rubinetteria	1.155,00	1.660,00		
mobile a pag. 65-66 	8.1234.0.xxx.112.1	SONAR	Bacinella 34 34 x 34 cm copripiletta in Saphirkeramik inclusa ○ senza foro, senza troppopieno	550,00	715,00		
	8.1234.1.xxx.112.1	SONAR	Bacinella -con trama esterna- copripiletta in Saphirkeramik inclusa ○ senza foro, senza troppopieno	660,00	880,00		
mobile a pag. 65-66 	8.1234.2.xxx.112.1	SONAR	Bacinella 41 41 x 36.5 cm copripiletta in Saphirkeramik inclusa ○ senza foro, senza troppopieno	660,00	825,00		
	8.1234.3.xxx.112.1	SONAR	Bacinella -con trama esterna- copripiletta in Saphirkeramik inclusa ○ senza foro, senza troppopieno	825,00	990,00		

NB: gli asterischi di fianco alle dimensioni del lavabo rappresentano il numero di accessori di fissaggio M10 (cod. 8.9988.2.000.000.1) necessari per il fissaggio al muro
quantità: 1 un. per lavabi fino ai 90cm. e 2 un. per lavabi dim. maggiore

	SONAR 			LCC codice colore 400 sovrapprezzo sul bianco + € 70	bianco 000	bianco opaco 757	pcs/pal.
	Codice prodotto	Serie	Descrizione	€	€		
mobile a pag. 65-66	8.1234.8.xxx.112.1	SONAR	Lavabo doppio bacino 100 x 37 cm copripiletta in Saphirkeramik inclusa ○ senza foro, senza troppopieno	1.545,00	2.970,00		
	8.1234.9.xxx.112.1	SONAR	Lavabo doppio bacino -trama esterna- copripiletta in Saphirkeramik inclusa ○ senza foro, senza troppopieno	2.255,00	3.445,00		
	8.9434.0.xxx.000.1	SONAR	Staffe installazione a muro foro per lavabi 8.1234.0/1/2/3/8/9	46,00			
	8.2334.1.xxx.000.1	SONAR	WC filopavimento rimless, a cacciata, scarico orizzontale o verticale, filomuro	680,00	825,00		
	8.9009.2.000.000.1		Set Vario 70-220mm	90,00	90,00		
	8.9902.7.000.000.1		Curva a gomito verticale 125 mm	63,00	63,00		
			<i>Coprivaso 8.9344.1 da ordinare a parte</i>				
	8.3234.1.xxx.302.1	SONAR	Bidet filopavimento ● con troppopieno	680,00	825,00		
	8.9334.1.xxx.000.1	SONAR	Sedile duroplast, removibile, con chiusura rallentata	162,00	240,00		
 consultare LIS a pag. 54	8.2034.1.xxx.000.1	SONAR	WC Sospeso rimless, a cacciata <i>Coprivaso 8.9344.1 da ordinare a parte</i>	680,00	825,00		
	8.3034.1.xxx.302.1	SONAR	Bidet sospeso ● con troppopieno	680,00	825,00		
		UNIVERSAL	Cassetta universal per WC filopavimento 8.2334.1 (non incluso) Due parti separate in ceramica doppio scarico 4.5/3 o 6/3 litri bottone cromato	780,00	1.085,00		
	8.2966.0.xxx.982.1		ingresso acqua destro o sinistro				
	8.2966.1.xxx.881.1		ingresso acqua posteriore superiore				
			8.2966.3.xxx.883.1	ingresso acqua inferiore sinistro			

PALOMBA COLLECTION					
			LCC non disponibile	bianco 000	pcs/pal.
	Codice prodotto	Collezione	Descrizione	€	
	8.1180.3.000.104.1	PALOMBA	Lavabo centro stanza 40 x 52.5 x 90 cm	1.870,00	6
	8.1180.3.000.109.1		● con troppopieno nascosto Clou si raccomanda rubinetteria con piletta click clack ○ con scarico libero 8.9818.4		
	8.1180.4.000.104.1	PALOMBA	Lavabo con col. integrata filomuro 43.5 x 52.5 x 90 cm	1.870,00	6
	8.1180.4.000.109.1		● con troppopieno nascosto Clou ○ con scarico libero 8.9818.4 <i>Accessorio di fissaggio M108.9280.6 incluso</i>		
	8.1680.2.000.112.1	PALOMBA	Bacinella da appoggio 52 x 38 cm ○ senza foro, senza troppopieno <i>Accessorio di fissaggio 8.9496.1 incluso</i>	480,00	32
	8.1680.3.000.104.1	PALOMBA	Bacinella da appoggio 60 x 40 cm ● monoforo, con troppopieno <i>Accessori di montaggio 8.9496.1 incluso</i>	615,00	18
	8.1680.1.000.112.1	PALOMBA	Bacinella 90 x 42 cm ○ senza foro, senza troppopieno <i>Accessorio di fissaggio 8.9194.0 incluso</i>	675,00	16
	8.1480.6.000.104.1 8.1480.6.000.109.1	PALOMBA	Lavabo a muro 120** 120 x 50 cm ● con troppopieno ○ con troppopieno	975,00	6
	8.1480.8.000.104.1 8.1480.8.000.109.1	PALOMBA	Lavabo a muro 160*** 160 x 50 cm ● con troppopieno ○ con troppopieno	1.075,00	6
	8.1480.9.000.104.1 8.1480.9.000.109.1	PALOMBA	Lavabo doppio bacino a muro 160* 160 x 50 cm ● con troppopieno ○ con troppopieno	1.395,00	6
	8.9818.4.000.000.1 8.9818.7.000.000.1		<i>da richiedersi a parte:</i> Scarico libero con copripiletta in ceramica Scarico click clack con copripiletta in ceramica	104,00 94,00	

NB: gli asterischi di fianco alle dimensioni del lavabo rappresentano il numero di accessori di fissaggio M10 (cod. 8.9988.2.000.000.1) necessari per il fissaggio al muro
quantità: 1 un. per lavabi fino ai 90cm. e 2 un. per lavabi dim. maggiore

PALOMBA COLLECTION				LCC non disponibile	
				bianco 000	pcs/pal.
	Codice prodotto	Collezione	Descrizione	€	
	8.2480.1.000.231.1	PALOMBA/INO	versione rimless (disponibile secondo trimestre 2020)	540,00	
	8.2880.3.000.873.1		Cassetta completa Scarico doppio pulsante cromato consumi 6/3 litri	255,00	20
	8.9180.2.000.000.1	PALOMBA/INO	Copriwater in duroplast, smontabile, caduta ammortizzata	162,00	108
	8.9009.2.000.000.1		Accessorio di fissaggio 8.9194.0 incluso Opzione: Set Vario (70-220 mm)	90,00	50
	8.9902.5.000.000.1		Set Vario (220-300 mm)	60,00	
	8.9818.4.xxx.000.1 8.9818.7.000.000.1		da richiedersi a parte: Scarico libero con copripiletta in ceramica Scarico click clack con copripiletta in ceramica	104,00 94,00	












Kartell • LAUFEN

LCC codice colore 400
sovrapprezzo sul bianco + € 70

bianco 000

grigio
opaco 759
grigio
antracite 758
nero
opaco 716
bianco
opaco 757
nero
lucido 020

	Codice prodotto	Collezione	Descrizione		€	€
	8.1133.1.xxx.111.1 8.1133.1.xxx.112.1 8.1133.1.xxx.158.1 8.1133.1.xxx.815.1	KARTELL • LAUFEN	Lavabo centrostanza 37.5 x 43.5 cm senza troppopieno, incl. Scarico libero ● monoforo senza troppopieno ○ senza foro senza troppopieno ●●● 3 fori, senza troppopieno ●● foro centrale e a destra <i>Accessorio di fissaggio EasyFit M12 8.9282.5 incl.</i>	2.200,00	3.080,00	3.080,00
  Decorati:	8.1133.1.D01.111.1 8.1133.1.D02.111.1 8.1133.1.D03.111.1	KARTELL • LAUFEN	Lavabo centrostanza 37.5 x 43.5 cm con decorazione, senza troppopieno incl. Scarico libero ● monoforo senza troppopieno ● monoforo senza troppopieno ● monoforo senza troppopieno D01: Line Pattern, grigio D02: Linee nere D03: nero e grigio <i>Decorazione disponibile solo nei lavabi bianchi</i> <i>Accessorio di fissaggio EasyFit M12 8.9282.5 incl.</i>	3.190,00	NO	NO
 mobile a pag. 69-71 mobile Lani pag. 77-78	8.1533.1.xxx.111.1 8.1533.1.xxx.112.1 8.1533.1.xxx.158.1 8.1533.1.xxx.815.1	KARTELL • LAUFEN	Lavabo piccolo a muro 46* 46 x 46 cm senza troppopieno, incl. Scarico libero ● monoforo senza troppopieno ○ senza foro senza troppopieno ●●● 3 fori, senza troppopieno ●● foro centrale e a destra	550,00	810,00	810,00
 mobile a pag. 69-71 mobile Lani pag. 77-78	8.1533.4.xxx.111.1 8.1533.4.xxx.112.1	KARTELL • LAUFEN	Lavabo piccolo a muro 46* 46 x 28 cm Mensola destra, senza troppopieno, scarico libero incl. ● monoforo senza troppopieno ○ senza foro senza troppopieno	440,00	605,00	605,00
 mobile a pag. 69-71 mobile Lani pag. 77-78	8.1533.5.xxx.111.1 8.1533.5.xxx.112.1	KARTELL • LAUFEN	Lavabo piccolo a muro 46* 46 x 28 cm Mensola sinistra, senza troppopieno, scarico libero ● monoforo senza troppopieno ○ senza foro senza troppopieno	440,00	605,00	605,00
 mobile a pag. 69-71 mobile Lani pag. 77-78	8.1533.0.xxx.104.1 8.1533.0.xxx.109.1	KARTELL • LAUFEN	Lavabo a muro 45* 45 x 34 cm con troppopieno e scarico a vista ● monoforo ○ senza foro Lavabo rettificato 45* con troppopieno e scarico a vista rettificato foro fissaggio alla parete ● monoforo ○ senza foro	305,00 350,00	460,00 555,00	460,00 555,00
 mobile a pag. 69-71 mobile Lani pag. 77-78	8.1033.2.xxx.104.1 8.1033.2.xxx.109.1	KARTELL • LAUFEN	Lavabo a muro 50* 50 x 46 cm con troppopieno e scarico a vista ● monoforo ○ senza foro Lavabo rettificato 50 con troppopieno e scarico a vista rettificato foro fissaggio alla parete ● monoforo ○ senza foro	455,00 550,00	680,00 805,00	650,00 805,00
 mobile a pag. 69-71 mobile Lani pag. 77-78	8.1033.3.xxx.104.1 8.1033.3.xxx.109.1	KARTELL • LAUFEN	Lavabo a muro 60* 60 x 46 cm con troppopieno e scarico a vista ● monoforo ○ senza foro Lavabo a muro rettificato con troppopieno e scarico a vista rettificato foro fissaggio alla parete ● monoforo ○ senza foro	530,00 550,00	725,00 895,00	725,00 895,00

NB: gli asterischi di fianco alle dimensioni del lavabo rappresentano il numero di accessori di fissaggio M10 (cod. 8.9988.2.000.000.1) necessari per il fissaggio al muro
quantità: 1 un. per lavabi fino ai 90cm. e 2 un. per lavabi dim. maggiore






Kartell • LAUFEN

LCC codice colore 400
sovrapprezzo sul bianco + € 70

	grigio opaco 759	
	grigio antracite 758	
	nero opaco 716	
bianco 000	bianco opaco 757	nero lucido 020
	€	€
750,00	935,00	935,00
750,00	935,00	935,00
860,00	1.080,00	1.080,00
845,00	1.060,00	1.060,00
605,00	945,00	945,00
605,00	945,00	945,00
970,00	1.320,00	1.320,00
970,00	1.320,00	1.320,00
1.155,00	1.810,00	1.810,00
1.350,00	2.025,00	2.025,00

 mobile a pag. 69-71	8.1033.6.xxx.104.1 8.1033.6.xxx.109.1	KARTELL • LAUFEN	Lavabo a muro 80* 80 x 46 cm con troppopieno e scarico a vista ● monoforo ○ senza foro	750,00	935,00	935,00
	8.1633.6.xxx.104.1 8.1633.6.xxx.109.1		Lavabo rettificato 80* con troppopieno e scarico a vista rettificato foro fissaggio alla parete ● monoforo ○ senza foro	750,00	935,00	935,00
 mobile a pag. 69-71	8.1033.7.xxx.104.1 8.1033.7.xxx.107.1 8.1033.7.xxx.109.1	KARTELL • LAUFEN	Lavabo a muro 100** 100 x 46 cm con troppopieno e scarico a vista ● monoforo ●● 2 fori rubinetteria ○ senza foro	860,00	1.080,00	1.080,00
	8.1633.7.xxx.104.1 8.1633.7.xxx.107.1 8.1633.7.xxx.109.1		Lavabo rettificato 100** con troppopieno e scarico a vista rettificato foro fissaggio alla parete ● monoforo ●● 2 fori rubinetteria ○ senza foro	845,00	1.060,00	1.060,00
 mobile a pag. 69-71 mobile Lani pag. 77-78	8.1033.4.xxx.111.1 8.1033.4.xxx.112.1 8.1033.4.xxx.158.1 8.1033.4.xxx.815.1	KARTELL • LAUFEN	Lavabo a muro destra 60* 60 x 46 cm Mensola destra, senza troppopieno, scarico libero ● monoforo senza troppopieno ○ senza foro senza troppopieno ●●● 3 fori, senza troppopieno ●● foro centrale e a destra	605,00	945,00	945,00
 mobile a pag. 69-71 mobile Lani pag. 77-78	8.1033.5.xxx.111.1 8.1033.5.xxx.112.1 8.1033.5.xxx.158.1 8.1033.5.xxx.815.1	KARTELL • LAUFEN	Lavabo a muro sinistra 60* 60 x 46 cm Mensola sinistra, senza troppopieno, Scarico libero ● monoforo senza troppopieno ○ senza foro senza troppopieno ●●● 3 fori, senza troppopieno ●● foro centrale e a destra	605,00	945,00	945,00
 mobile a pag. 69-71 mobile Lani pag. 77-78	8.1033.8.xxx.111.1 8.1033.8.xxx.112.1 8.1033.8.xxx.158.1 8.1033.8.xxx.815.1	KARTELL • LAUFEN	Lavabo a muro destra 90** 90 x 46 cm Mensola destra, senza troppopieno, Scarico libero ● monoforo senza troppopieno ○ senza foro senza troppopieno ●●● 3 fori, senza troppopieno ●● foro centrale e a destra	970,00	1.320,00	1.320,00
 mobile a pag. 69-71 mobile Lani pag. 77-78	8.1033.9.xxx.111.1 8.1033.9.xxx.112.1 8.1033.9.xxx.158.1 8.1033.9.xxx.815.1	KARTELL • LAUFEN	Lavabo a muro sinistra 90** 90 x 46 cm Mensola sinistra, senza troppopieno, Scarico libero ● monoforo senza troppopieno ○ senza foro senza troppopieno ●●● 3 fori, senza troppopieno ●● foro centrale e a destra	970,00	1.320,00	1.320,00
 mobile a pag. 69-71 mobile Lani pag. 77-78	8.1333.2.xxx.111.1 8.1333.2.xxx.112.1 8.1333.2.xxx.158.1 8.1333.2.xxx.815.1	KARTELL • LAUFEN	Lavabo a muro destra 120*** 120 x 46 cm Mensola destra, senza troppopieno, scarico libero ● monoforo senza troppopieno ○ senza foro senza troppopieno ●●● 3 fori, senza troppopieno ●● foro centrale e a destra	1.155,00	1.810,00	1.810,00
 mobile a pag. 69-71 mobile Lani pag. 77-78	8.1333.3.xxx.111.1 8.1333.3.xxx.112.1 8.1333.3.xxx.158.1 8.1333.3.xxx.815.1	KARTELL • LAUFEN	Lavabo a muro sinistra 120*** 120 x 46 cm Mensola sinistra, senza troppopieno, scarico libero ● monoforo senza troppopieno ○ senza foro senza troppopieno ●●● 3 fori, senza troppopieno ●● foro centrale e a destra	1.350,00	2.025,00	2.025,00






NB: gli asterischi di fianco alle dimensioni del lavabo rappresentano il numero di accessori di fissaggio M10 (cod. 8.9988.2.000.000.1) necessari per il fissaggio al muro
quantità: 1 un. per lavabi fino ai 90cm. e 2 un. per lavabi dim. maggiore

	Kartell • LAUFEN		LCC codice colore 400 sovrapprezzo sul bianco + € 70	bianco 000	grigio opaco 759	nero lucido 020
					grigio antracite 758	
					nero opaco 716	
	Codice prodotto	Collezione	Descrizione	€	€	€
	8.1233.1.xxx.112.1	KARTELL • LAUFEN	Bacinella da appoggio 42 x 42 cm ○ senza troppopieno, incl. Scarico libero con copripiletta in ceramica <i>Accessorio di fissaggio 8.9496.1 incluso</i>	455,00	735,00	735,00
 mobile a pag. 69-71	8.1233.2.xxx.111.1 8.1233.2.xxx.112.1 8.1233.2.xxx.158.1	KARTELL • LAUFEN	Bacinella da appoggio 75 x 35 cm ● un foro senza troppopieno, incl. scarico libero ○ senza foro senza troppopieno, incl. scarico libero ●●● 3 fori, senza troppopieno, incl. scarico libero <i>Accessorio di fissaggio 8.9496.1 incluso</i>	805,00	1.090,00	1.090,00

VANITY UNIT PACKS

					bianco opaco 640 grigio sasso 641 grigio ardesia 642
	8.6033.1.xxx.104.1	KARTELL • LAUFEN	PACK 50cm lavabo + mobile incl. lavabo bianco con foro rubinetteria e mobile con doppio cassetto	50 x 50 cm	1.460,00
	8.6033.3.xxx.104.1	KARTELL • LAUFEN	PACK 60cm lavabo + mobile incl. lavabo bianco con foro rubinetteria e mobile con doppio cassetto	60 x 50 cm	1.575,00
	8.6033.5.xxx.104.1	KARTELL • LAUFEN	PACK 80cm lavabo + mobile incl. lavabo bianco con foro rubinetteria e mobile con doppio cassetto	80 x 50 cm	1.925,00
	8.6033.7.xxx.104.1 8.6033.7.xxx.107.1	KARTELL • LAUFEN	PACK 100cm lavabo + mobile incl. lavabo bianco con foro rubinetteria e vanity unit con due cassetti ● monoforo centrale ●● due fori	100 x 50 cm	2.040,00 2.040,00










Kartell • LAUFEN / LANI

				bianco opaco 260 bianco lucido 261 grigio 266	quercia 267	colori speciali 990 oro rame titanio multicolor 999 <i>v. pag. XIV</i>
	8.6133.1.xxx.104.1	KARTELL • LEUFEN / LANI	Combipack 500 Kartell • LAUFEN lavabo slim H817331 bianco, 1 foro rubinetteria + Vanity Unit Lani H403992, 2 cassetti	1.100,00	1.350,00	1.650,00
	8.6133.3.xxx.104.1	KARTELL • LEUFEN / LANI	Combipack 600 Kartell • LAUFEN lavabo slim H817333 bianco, 1 foro rubinetteria + Vanity Unit Lani H404002, 2 cassetti	1.200,00	1.500,00	1.800,00
	8.6133.5.xxx.104.1	KARTELL • LEUFEN / LANI	Combipack 800 Kartell • LAUFEN lavabo slim H817335 bianco, 1 foro rubinetteria + Vanity Unit Lani H404012, 2 cassetti	1.300,00	1.600,00	1.950,00
	8.6133.7.xxx.104.1	KARTELL • LEUFEN / LANI	Combipack 1000 Kartell • LAUFEN lavabo slim H817337 bianco, 1 foro rubinetteria + Vanity Unit Lani H404022, 2 cassetti	1.400,00	1.750,00	2.100,00
	8.6133.7.xxx.107.1	KARTELL • LEUFEN / LANI	Combipack 1000 Kartell • LAUFEN lavabo slim H817337 bianco, 2 fori rubinetteria + Vanity Unit Lani H404022, 2 cassetti	1.400,00	1.750,00	2.100,00



Kartell • LAUFEN


LCC codice colore 400
sovrapprezzo sul bianco + € 70










				grigio opaco 759		
				grigio antracite 758		
				nero opaco 716		
				bianco 000	bianco opaco 757	nero lucido 020
	Codice prodotto	Collezione	Descrizione	€	€	€
 non disponibile nei colori 716, 759, 758 consultare LIS a pag. 54	8.2333.7.xxx.000.1	KARTELL • LAUFEN	Vaso a pavimento RIMLESS 37 x 56 cm uscita orizzontale o verticale disponibile nei colori 000, 400, 757, 020 Accessorio di fissaggio incluso Copriwater 8.9133.0/1 da richiedersi a parte	590,00	790,00	790,00
	8.9009.2.000.000.1		Set Vario 70-220mm	90,00	90,00	90,00
	8.9902.7.000.000.1		Curva a gomito verticale 125 mm	63,00	63,00	63,00
 non disponibile nei colori 716, 759, 758 consultare LIS a pag. 54	8.3233.1.xxx.302.1	KARTELL • LAUFEN	Bidet a pavimento 37 x 54.5 cm con troppopieno nascosto Clou, include piletta cromata disponibile nei colori 000, 400, 757, 020 ● un foro rubinetteria Accessorio di fissaggio 8.9175.7 incluso	590,00	790,00	790,00
 non disponibile nei colori 716, 759, 758 consultare LIS a pag. 54	8.9133.3.xxx.000.1	KARTELL • LAUFEN	Copriwater in duroplast, smontabile, caduta ammortizzata disponibile nei colori 000, 757, 758, 759, 716, 020	162,00	240,00	240,00
 consultare LIS a pag. 54	8.2033.7.xxx.000.1	KARTELL • LAUFEN	Vaso sospeso Rimless 37 x 54,5 cm a cacciata standard version Accessori di montaggio EasyFit 8.9282.7 inclusi Fissaggi M12 da ordinare a parte Coprivaso 8.9133.2/3 da ordinare a parte	525,00	650,00	650,00
	8.9981.1.000.000.1					
 consultare LIS a pag. 54	8.2033.3.xxx.000.1	KARTELL • LAUFEN	WC sospeso rimless compact 4 37 x 49 cm rimless, a cacciata disponibile nei colori 000, 400, 757, 758, 759, 716, 0 Accessori di montaggio EasyFit 8.9282.7 inclusi Fissaggi M12 da ordinare a parte Coprivaso 8.9133.2/3 da ordinare a parte	550,00	680,00	680,00
	8.9981.1.000.000.1					
 NOVITÀ A partire dal II semestre 2023	8.2133.1.xxx.000.1	KARTELL • LAUFEN	Vaso sospeso silent flush rimless, a cacciata	su richiesta	su richiesta	su richiesta
 consultare LIS a pag. 54	8.3033.1.xxx.302.1	KARTELL • LAUFEN	Bidet sospeso 37 x 54.5 cm con troppopieno nascosto Clou, include piletta cromata ● un foro rubinetteria disponibile nei colori 000, 400, 757, 758, 759, 716, 0 Accessorio di fissaggio EasyFit M12 8.9282.7 incluso	525,00	650,00	650,00
 non disponibile nei colori 716, 759, 758	8.2433.7.xxx.000.1	KARTELL • LAUFEN	WC monoblocco rimless a cacciata, filomuro Scarico orizzontale o verticale Cassetta 8.2933.1/2 da ordinare a parte	560,00	980,00	980,00
	8.2433.7.xxx.231.1	KARTELL • LAUFEN	Floorstanding WC combination rimless a cacciata, filomuro Scarico orizzontale o verticale per ingresso acqua inferiore Cassetta 8.2933.3 da ordinare a parte Accessori di montaggio inclusi Coprivaso 8.9133.0/1/2/3 da ordinare a parte Set Vario 70-220mm Set Vario 220-300mm	560,00	980,00	980,00
	8.9009.2.000.000.1			90,00	90,00	90,00
	8.9902.5.000.000.1			60,00	60,00	60,00
	8.2933.1.xxx.874.1	KARTELL • LAUFEN	Cassetta Dual Flush, pulsante cromato, 6/3 o 4.5/3 litri entrata acqua posteriore nascosta	255,00	295,00	295,00
	8.2933.2.xxx.876.1		entrata acqua laterale e sinistra o destra superiore	255,00	295,00	295,00
	8.2933.3.xxx.873.1		entrata acqua inferiore sinistra	255,00	295,00	295,00










Kartell • LAUFEN

bianco 000

	Codice prodotto	Collezione	Descrizione	€
	8.6633.0.000.000.1	KARTELL • LAUFEN	WC Sospeso rimless pack, a cacciata	670,00
	8.2033.7.000.000.1		include: Vaso sospeso rimless	525,00
	8.9133.1.000.000.1		Sedile, duroplast, removibile, con chiusura rallentata	162,00
	8.9299.2.000.000.1		Accessori di montaggio	26,00
	8.9282.7.000.000.1		Accessori di montaggio EasyFit M12	78,00

VAL		LCC codice colore 400 sovrapprezzo sul bianco + € 70		bianco 000	bianco opaco 757	pcs/pal.
	Codice prodotto	Serie	Descrizione	€	€	
	8.1528.0.xxx.106.1 8.9988.2.000.000.1	VAL	Piccolo lavabo a muro 34* con troppopieno, con foro rubinetteria destro ● <i>Set fissaggio M10 da 14mm da ordinare a parte</i>	34 x 22 cm 335,00	485,00	
	8.1528.3.xxx.105.1 8.1528.3.xxx.109.1 8.1528.3.xxx.811.1 8.1528.3.xxx.813.1	VAL	Piccolo lavabo a muro 55* con troppopieno, foro rubinetteria sx, Mensola dx ● monoforo rubinetteria a sinistra ○ senza foro per la rubinetteria ● monoforo tagliabile ○ senza fori, tagliabile da un lato	55 x 31.5 cm 455,00 455,00 525,00 525,00	690,00 690,00 750,00 750,00	
	3.8128.0.004.000.1 8.9988.2.000.000.1		supporto portasciugamano <i>Set fissaggio M10 da 14mm da ordinare a parte</i>	100,00	100,00	
	8.1528.4.xxx.106.1 8.1528.4.xxx.109.1 8.1528.4.xxx.812.1 8.1528.4.xxx.813.1	VAL	Piccolo lavabo a muro 55* con troppopieno, con foro rubinetteria sx, Mensola sx ● monoforo rubinetteria a sinistra ○ senza foro per la rubinetteria ● monoforo tagliabile ○ senza fori, tagliabile da un lato	55 x 31.5 cm 455,00 455,00 525,00 525,00	690,00 690,00 690,00 690,00	
	3.8128.1.004.000.1 8.9988.2.000.000.1		supporto portasciugamano <i>Set fissaggio M10 da 14mm da ordinare a parte</i>	100,00	100,00	
	8.1128.1.xxx.104.1 8.1128.1.xxx.109.1 8.9988.2.xxx.000.1	VAL	lavabo a muro 40* ● monoforo rubinetteria centrale ○ senza foro per la rubinetteria <i>Set fissaggio M10 da 14mm da ordinare a parte</i>	40 x 42.5 cm 385,00	570,00	
	8.1328.1.xxx.104.1 8.1328.1.xxx.109.1 8.9988.2.000.000.1	VAL	lavabo parte inf. rettificata ● monoforo per rubinetteria centrale ○ senza foro per la rubinetteria <i>Set fissaggio M10 da 14mm da ordinare a parte</i>	420,00	690,00	
	8.1528.8.xxx.106.1 8.1528.8.xxx.109.1	VAL	lavabo a muro 53* con troppopieno, con area d'appoggio e foro destro ● monoforo rubinetteria a destra ○ senza foro per la rubinetteria	53 x 40 cm 615,00	865,00	
	3.8128.5.004.000.1 8.9988.2.000.000.1		supporto portasciugamano <i>Set fissaggio M10 da 14mm da ordinare a parte</i>	112,00	112,00	
	8.1628.8.xxx.106.1 8.1628.8.xxx.109.1 8.9988.2.000.000.1	VAL	lavabo 53 parte inf. Rettificata con troppopieno, con area d'appoggio e foro destro ● monoforo per rubinetteria a destra ○ senza foro per la rubinetteria <i>Set fissaggio M10 da 14mm da ordinare a parte</i>	680,00	1.000,00	
	8.1228.0.xxx.104.1 8.1228.0.xxx.108.1 8.1228.0.xxx.109.1	VAL	lavabo a muro 45* ● monoforo rubinetteria centrale ●●● 3 fori rubinetteria ○ senza foro per la rubinetteria	45 x 38 cm 430,00	540,00	

NB: gli asterischi di fianco alle dimensioni del lavabo rappresentano il numero di accessori di fissaggio M10 (cod. 8.9988.2.000.000.1) necessari per il fissaggio al muro
quantità: 1 un. per lavabi fino ai 90cm. e 2 un. per lavabi dim. maggiore






	VAL		LCC codice colore 400 sovrapprezzo sul bianco + € 70	bianco 000	bianco opaco 757	pcs/pai.
	Codice prodotto	Serie	Descrizione	€	€	
 mobile a pag. 73-74 e 100	8.1528.1.xxx.104.1 8.1528.1.xxx.109.1 8.9988.2.000.000.1	VAL	lavabo a muro 45* 45 x 42 cm ● monoforo rubinetteria centrale ○ senza foro per la rubinetteria <i>Set fissaggio M10 da 14mm da ordinare a parte</i>	335,00	540,00	
	8.1628.0.xxx.104.1 8.1628.0.xxx.109.1 8.9988.2.000.000.1	VAL	lavabo 45 parte inf. Rettificata ● monoforo per rubinetteria centrale ○ senza foro per la rubinetteria <i>Set fissaggio M10 da 14mm da ordinare a parte</i>	420,00	605,00	
	8.1228.4.xxx.104.1 8.1228.4.xxx.108.1 8.1228.4.xxx.109.1	VAL	lavabo a muro 55* 55 x 40 cm ● monoforo rubinetteria centrale ●●● 3 fori rubinetteria ○ senza foro per la rubinetteria	440,00	555,00	
 mobile a pag. 73-74 e 100	8.1028.2.xxx.104.1 8.1028.2.xxx.108.1 8.1028.2.xxx.109.1 8.9988.2.000.000.1	VAL	lavabo a muro 55* 55 x 42 cm ● monoforo rubinetteria centrale ●●● 3 fori rubinetteria ○ senza foro per la rubinetteria <i>Set fissaggio M10 da 14mm da ordinare a parte</i>	420,00	650,00	
	8.1628.2.xxx.104.1 8.1628.2.xxx.108.1 8.1628.2.xxx.109.1 8.9988.2.000.000.1	VAL	lavabo 55 parte inf. Rettificata ● monoforo per rubinetteria centrale ●●● 3 fori rubinetteria ○ senza foro per la rubinetteria <i>Set fissaggio M10 da 14mm da ordinare a parte</i>	460,00	680,00	
	8.1228.5.xxx.104.1 8.1228.5.xxx.108.1 8.1228.5.xxx.109.1	VAL	lavabo a muro 60* 60 x 40 cm ● monoforo rubinetteria centrale ●●● 3 fori rubinetteria ○ senza foro per la rubinetteria	510,00	640,00	
 mobile a pag. 73-74 e 100	8.1028.3.xxx.104.1 8.1028.3.xxx.108.1 8.1028.3.xxx.109.1 8.9988.2.000.000.1	VAL	lavabo a muro 60* 60 x 42 cm ● monoforo rubinetteria centrale ●●● 3 fori rubinetteria ○ senza foro per la rubinetteria <i>Set fissaggio M10 da 14mm da ordinare a parte</i>	450,00	680,00	
	8.1628.3.xxx.104.1 8.1628.3.xxx.108.1 8.1628.3.xxx.109.1	VAL	lavabo 60 parte inf. rettificata ● monoforo rubinetteria centrale ●●● 3 fori rubinetteria ○ senza foro per la rubinetteria	480,00	680,00	
 mobile a pag. 73-74 e 100	8.1528.5.xxx.104.1 8.1528.5.xxx.109.1 3.8128.2.004.xxx.1 8.9988.2.000.000.1	VAL	Lavabo 60 a muro compact* 60 x 31.5 cm con troppopieno, con area d'appoggio destra ● monoforo rubinetteria centrale ○ senza foro per la rubinetteria supporto portasciugamano <i>Set fissaggio M10 da 14mm da ordinare a parte</i>	490,00 104,00	720,00 104,00	
	8.1728.5.xxx.104.1 8.1728.5.xxx.109.1	VAL	Lavabo 60 compact rettificato parte inferiore rettificata, con troppopieno, con area ● monoforo rubinetteria centrale ○ senza foro per la rubinetteria	525,00	780,00	
 mobile a pag. 73-74 e 100	8.1028.4.xxx.104.1 8.1028.4.xxx.108.1 8.1028.4.xxx.109.1 8.9988.2.000.000.1	VAL	lavabo a muro 65* 65 x 42 cm ● monoforo rubinetteria centrale ●●● 3 fori rubinetteria ○ senza foro per la rubinetteria <i>Set fissaggio M10 da 14mm da ordinare a parte</i>	460,00	680,00	
	8.1628.4.xxx.104.1 8.1628.4.xxx.108.1 8.1628.4.xxx.109.1	VAL	lavabo 65 parte inf. Rettificata ● monoforo rubinetteria centrale ●●● 3 fori rubinetteria ○ senza foro per la rubinetteria	540,00	720,00	

NB: gli asterischi di fianco alle dimensioni del lavabo rappresentano il numero di accessori di fissaggio M10 (cod. 8.9988.2.000.000.1) necessari per il fissaggio al muro
quantità: 1 un. per lavabi fino ai 90cm. e 2 un. per lavabi dim. maggiori

VAL		LCC codice colore 400 sovrapprezzo sul bianco + € 70		bianco 000	bianco opaco 757	pcs/pai.
	Codice prodotto	Serie	Descrizione	€	€	
 mobile a pag. 73-74 e 100	8.1028.5.xxx.104.1 8.1028.5.xxx.108.1 8.1028.5.xxx.109.1 8.9988.2.000.000.1	VAL	lavabo a muro 75* ● monoforo rubinetteria centrale ●●● 3 fori rubinetteria ○ senza foro per la rubinetteria <i>Set fissaggio M10 da 14mm da ordinare a parte</i>	75 x 42 cm 695,00	1.075,00	
	8.1628.5.xxx.104.1 8.1628.5.xxx.108.1 8.1628.5.xxx.109.1	VAL	lavabo 75 parte inf. Rettificata ● monoforo rubinetteria centrale ●●● 3 fori rubinetteria ○ senza foro per la rubinetteria	750,00	1.105,00	
 mobile a pag. 73-74 e 100	8.1028.7.xxx.104.1 8.1028.7.xxx.107.1 8.1028.7.xxx.108.1 8.1028.7.xxx.109.1 8.9988.2.000.000.1	VAL	lavabo a muro 95** ● monoforo rubinetteria centrale ●● 2 fori per la rubinetteria ●●● 3 fori rubinetteria ○ senza foro per la rubinetteria <i>Set fissaggio M10 da 14mm da ordinare a parte</i>	95 x 42 cm 760,00	1.145,00	
	8.1628.7.xxx.104.1 8.1628.7.xxx.107.1 8.1628.7.xxx.108.1 8.1628.7.xxx.109.1	VAL	lavabo 95 parte inf. Rettificata ● monoforo rubinetteria centrale ●● 2 fori per la rubinetteria ●●● 3 fori rubinetteria ○ senza foro per la rubinetteria	840,00	1.340,00	
 mobile a pag. 73-74 e 100	8.1028.9.xxx.104.1 8.1028.9.xxx.107.1 8.1028.9.xxx.109.1 8.9988.2.000.000.1	VAL	lavabo a muro 120** ● monoforo rubinetteria centrale ●● 2 fori per la rubinetteria ○ senza foro per la rubinetteria <i>Due pezzi del Set fissaggio M10 da 14mm da ordinare a parte</i>	120 x 42 cm 1.160,00 14,00	1.610,00 14,00	
	8.1428.2.xxx.104.1 8.1428.2.xxx.108.1 8.1428.2.xxx.109.1 3.8128.3.004.000.1 3.8128.4.004.000.1	VAL	Doppio lavabo a muro 120** con troppopieno, con area d'appoggio ● monoforo rubinetteria centrale ●●● 3 fori rubinetteria ○ senza foro per la rubinetteria supporto portasciugamano sinistra supporto portasciugamano destra	120 x 40 cm 1.340,00 140,00 140,00	1.725,00 140,00 140,00	
	8.1228.1.xxx.104.1 8.1228.1.xxx.109.1	VAL	Bacinella da appoggio con piano ● monoforo con troppopieno ○ senza foro con troppopieno <i>Accessori di montaggio 8.9496.1 inclusi</i>	50 x 40 cm 750,00	1.095,00	
	8.1228.2.xxx.109.1	VAL	bacinella da appoggio con isola ○ senza foro <i>Accessori di montaggio 8.9496.1 inclusi</i>	55 x 36 cm 760,00	1.120,00	
	8.1728.1.xxx.105.1 8.1728.1.xxx.106.1 8.1728.1.xxx.109.1 8.9818.8.xxx.000.1	VAL	Lavabo a incasso sopra piano ● foro rubinetteria sinistro ● foro rubinetteria destro ○ senza foro <i>da ordinare a parte:</i> Piletta scarico libero con copripiletta in ceramica	55 x 36 cm 805,00 126,00	1.280,00 160,00	

NB: gli asterischi di fianco alle dimensioni del lavabo rappresentano il numero di accessori di fissaggio M10 (cod. 8.9988.2.000.000.1) necessari per il fissaggio al muro
quantità: 1 un. per lavabi fino ai 90cm. e 2 un. per lavabi dim. maggiore

	VAL		LCC codice colore 400 sovrapprezzo sul bianco + € 70	bianco 000	bianco opaco 757 grafite 758 new	nero opaco 716 new
	Codice prodotto	Serie	Descrizione	€	€	
	8.7028.1.xxx.000.1	VAL	Vassoio portaoggetti rotondo SaphirKeramik 32.5 x 32.5 cm	210,00	265,00	265,00
	8.7028.2.xxx.000.1	VAL	Vassoio portaoggetti rettang. SaphirKeramik 36 x 28 cm	210,00	265,00	265,00
	8.7228.0.xxx.000.1	VAL	Porta carta igienica, destra SaphirKeramik	220,00	265,00	265,00
	8.7228.1.xxx.000.1	VAL	Porta carta igienica, sinistra SaphirKeramik	220,00	265,00	265,00
	8.7228.2.xxx.000.1	VAL	Portascopino con supporto SaphirKeramik 36 x 28 cm	86,00	110,00	110,00
 consultare LIS a pag. 54	8.2028.1.xxx.000.1 8.9981.1.xxx.000.1	VAL	WC Sospeso rimless a cacciata <i>Accessori di montaggio EasyFit 8.9282.7 inclusi Fissaggio Portasciugamano M12 da ordinare a parte Coprivaso 8.9428.1 da ordinare a parte</i>	495,00	660,00	NO
	8.9428.1.xxx.000.1	VAL	Sedile removibile, con chiusura rallentata	162,00	240,00	NO
 consultare LIS a pag. 54	8.3028.1.xxx.302.1 8.9981.1.xxx.000.1	VAL	Bidet sospeso ● <i>Accessori di montaggio EasyFit 8.9282.7 inclusi Fissaggio Portasciugamano M12 da ordinare a parte</i>	495,00	660,00	NO

	VAL		LCC codice colore 400 sovrapprezzo sul bianco + € 70	bianco 000	bianco opaco 757 grafite 758 new	nero opaco 716 new	pcs/pal.
	Codice prodotto	Serie	Descrizione	€	€	€	
	8.2428.1.xxx.000.1	VAL	WC monoblocco rimless a cacciata, filomuro scarico orizzontale o verticale <i>cassetta 8.2928.1/2 da ordinare a parte</i>	690,00	1.080,00	NO	
	8.2928.1.xxx.874.1 8.2928.2.xxx.876.1 8.2928.3.xxx.873.1	VAL	cassetta completa doppio scarico, bottone cromato, 6/3 o 4.5/3 litri ingresso acqua posteriore ingresso acqua laterale ingresso acqua inferiore sinistro	255,00	310,00	NO	
	8.9428.1.xxx.000.1	VAL	Sedile removibile, con chiusura rallentata	162,00	240,00	NO	
	8.4028.1.xxx.000.1 8.9428.2.xxx.000.1	VAL	Orinatoio sifonico 'rimless' ingresso acqua nascosto, fori coperchio coperchio foro Orinatoio con chiusura rallentata	605,00 136,00	825,00 205,00	205,00	
 consultare LIS a pag. 56	8.4028.5.xxx.000.1	VAL	Orinatoio sifonico 'rimless' ingresso acqua nascosto	350,00	530,00	530,00	
 consultare LIS a pag. 56	8.4028.4.xxx.000.1 8.4028.6.xxx.000.1	VAL	Orinatoio sifonico 'rimless' Ingresso acqua nascosto, con controllo elettronico, a batteria (9V) con bluetooth integrato, antivandalo Orinatoio sifonico 'rimless' Ingresso acqua nascosto, con controllo elettronico, allaccio rete elettrica (230V), con bluetooth integrato, antivandalo	2.090,00 1.145,00	2.750,00 1.430,00		
	8.9418.1.000.000.1	Ricambi	Sifone foro Orinatoio (1litro) DN 50 con uscita verticale	58,00			
	8.4728.0.xxx.000.1	VAL	Separatore	285,00	360,00	430,00	

INO

LCC codice colore 400
sovrapprezzo sul bianco + € 70











bianco
000

bianco
opaco
757

grafite
758
new

nero
opaco
716
new

pcs/pal.

	Codice prodotto	Serie	Descrizione	€	€		
 mobile a pag. 72 e 99	8.1530.1.000.104.1	INO	Lavabo a muro 45* ● monoforo rubinetteria centrale ○ senza foro per la rubinetteria	45 x 41 cm	375,00	540,00	540,00
	8.1530.1.000.109.1						
	8.1630.0.000.104.1	INO	Lavabo rettificato 45 ● monoforo con troppopieno ○ senza foro per la rubinetteria	45 x 41 cm	405,00	570,00	570,00
	8.1630.0.000.109.1						
 mobile a pag. 73 e 102	8.1030.2.000.104.1	INO	Lavabo a muro 56* ● monoforo rubinetteria centrale ○ senza foro per la rubinetteria	56 x 45 cm	425,00	585,00	585,00
	8.1030.2.000.109.1						
	8.1630.2.000.104.1	INO	Lavabo rettificato 56 ● monoforo con troppopieno ○ senza foro per la rubinetteria	56 x 45 cm	480,00	675,00	675,00
	8.1630.2.000.109.1						
 mobile a pag. 73 e 102	8.1330.1.000.104.1	INO	Lavabo a muro 90* Mensola a sinistra ● monoforo rubinetteria centrale ○ senza foro per la rubinetteria	90 x 45 cm	1.155,00	2.100,00	2.100,00
	8.1330.1.000.109.1						
 mobile a pag. 73 e 102	8.1330.2.000.104.1	INO	Lavabo a muro 90* Mensola a destra ● monoforo rubinetteria centrale ○ senza foro per la rubinetteria	90 x 45 cm	1.155,00	2.100,00	2.100,00
	8.1330.2.000.109.1						
	8.1430.4.xxx.104.1		Lavabo a muro doppio bacino 140** ● 1 foro centrale		2.400,00	3.200,00	3.200,00
	8.1430.4.xxx.109.1		○ senza foro		2.400,00	3.200,00	3.200,00
	8.1430.4.xxx.111.1		● 1 foro, senza troppopieno		2.400,00	3.200,00	3.200,00
	8.1430.4.xxx.112.1		○ senza foro, senza troppopieno		2.400,00	3.200,00	3.200,00
	8.9988.2.000.000.1		da richiedersi a parte: Accessorio di fissaggio M10 foro per 8.1630.0/2,8.1530.18.1		14,00	14,00	14,00
	8.9818.8.000.000.1		030.2,8.1330.1/2 (quantità: 1 unità x lavabo) Scarico libero con copripiletta in ceramica		126,00	160,00	118,00
	8.1230.0.000.109.1	INO	Bacinella da appoggio ○ senza foro, con troppopieno Accessorio di fissaggio 8.9496.1 incluso	35 x 35 cm	570,00	840,00	840,00
	8.1230.2.000.109.1	INO	Bacinella appoggio ○ senza foro, con troppopieno Accessorio di fissaggio 8.9496.1 incluso	50 x 35 cm	690,00	1.050,00	1.050,00
	8.1730.1.000.109.1	INO	Lavabo incasso 35	35 x 36.5 cm	595,00	920,00	920,00
	8.1730.2.000.109.1	INO	Lavabo incasso 50	50 x 36.5 cm	735,00	1.120,00	1.120,00

NB: gli asterischi di fianco alle dimensioni del lavabo rappresentano il numero di accessori di fissaggio M10 (cod. 8.9988.2.000.000.1) necessari per il fissaggio al muro
quantità: 1 un. per lavabi fino ai 90cm. e 2 un. per lavabi dim. maggiore







<div> <div>LIVING SAPHIRKERAMIK</div> <div>  </div> <div>LCC codice colore 400 sovrapprezzo sul bianco + 70 €</div> </div>				<div> <div>bianco opaco 757</div> <div>grigio opaco 759</div> <div>nero lucido 020</div> </div> <div>bianco 000</div> <div>pcs/pai.</div>		
	Codice prodotto	Collezione	Descrizione	€	€	
	8.1143.3.xxx.112.1	LIVING SAPHIRKERAMIK	Bacinella da appoggio 36 x 36 cm ○ senza foro rubinetteria, senza troppopieno <i>Accessorio di fissaggio 8.9496.1 inclusa</i>	440,00	615,00	24
	8.1143.4.xxx.112.1	LIVING SAPHIRKERAMIK	Bacinella da appoggio 60 x 34 cm ○ senza foro rubinetteria, senza troppopieno <i>Accessorio di fissaggio 8.9496.1 inclusa</i>	550,00	750,00	32
	8.1143.5.xxx.112.1	LIVING SAPHIRKERAMIK	Bacinella da appoggio Ø38cm ○ senza foro rubinetteria, senza troppopieno <i>Accessorio di fissaggio 8.9496.1 inclusa</i>	440,00	615,00	24
	8.9818.8.xxx.000.1		<i>da richiedersi a parte:</i> Scarico libero con copripiletta in ceramica Saphirkeramik	126,00	160,00	

		living square		non disponibile con LCC		pcs/pal.
				bianco	000	
	Codice prodotto	Collezione	Descrizione	€		
 mobile a pag. 79 e 80	8.1643.1.000.104.1 8.1643.1.000.108.1 8.1643.1.000.109.1	LIVING SQUARE	Lavabo a muro 65* ● monoforo rubinetteria centrale ●●● 3 fori rubinetteria ○ senza foro per la rubinetteria	65 x 48 cm 415,00	18	
 mobile a pag. 79 e 80	8.1743.8.000.104.1 8.1743.8.000.108.1 8.1743.8.000.109.1	LIVING SQUARE	Lavabo a muro asimmetrico 75* con mensola a destra ● monoforo rubinetteria centrale ●●● 3 fori rubinetteria ○ senza foro per la rubinetteria	75 x 48 cm 550,00		
 mobile a pag. 79 e 80	8.1743.9.000.104.1 8.1743.9.000.108.1 8.1743.9.000.109.1	LIVING SQUARE	Lavabo a muro asimmetrico 75* con Mensola a sinistra ● monoforo rubinetteria centrale ●●● 3 fori rubinetteria ○ senza foro per la rubinetteria	75 x 48 cm 550,00		
 mobile a pag. 79 e 80	8.1643.5.000.104.1 8.1643.5.000.108.1 8.1643.5.000.109.1 8.1643.5.000.135.1	LIVING SQUARE	Lavabo a muro 130** tagliabile fino a 95cm ● monoforo rubinetteria centrale ●●● 3 fori rubinetteria ○ senza foro per la rubinetteria ● taglio su un lato	130 x 48 cm 895,00 1.140,00	6 6 6	
 mobile a pag. 79 e 80	8.1643.6.000.104.1 8.1643.6.000.107.1 8.1643.6.000.108.1 8.1643.6.000.109.1	LIVING SQUARE	Lavabo a muro / doppio 130** ● monoforo rubinetteria centrale ●● 2 fori rubinetteria ●●● 3 fori rubinetteria ○ senza foro per la rubinetteria	130 x 48 cm 1.105,00	6 6	
	8.9988.2.000.000.1		<i>*da richiedersi a parte:</i> Accessorio di fissaggio M10 per tutti i lavabi Living Square quantità: 1 unità x lavabo fino a 90cm. 2 unità per lavabi da 130cm e 3 unità per quelli da 180cm.	14,00		
	8.1643.2.000.104.1 8.1643.2.000.108.1 8.1643.2.000.109.1	LIVING SQUARE	Lavabo incasso fissaggio a muro ● monoforo rubinetteria centrale ●●● 3 fori rubinetteria ○ senza foro per la rubinetteria	65 x 48 cm 495,00	18	
  	8.7043.3.000.000.1 8.7043.3.000.710.1 8.7043.3.000.711.1 8.7043.3.000.712.1 8.7043.4.000.000.1 8.7043.4.000.710.1 8.7043.4.000.711.1 8.7043.4.000.712.1 8.7043.5.000.000.1 8.7043.5.000.710.1 8.7043.5.000.711.1 8.7043.5.000.712.1	LIVING SQUARE	Mensola in ceramica <u>90 x 38 cm:</u> senza taglio taglio a destra taglio a sinistra taglio su entrambi i lati <u>120 x 38 cm:</u> senza taglio taglio a destra taglio a sinistra taglio su entrambi i lati <u>130 x 38 cm:</u> senza taglio taglio a destra taglio a sinistra taglio su entrambi i lati	 560,00 690,00 690,00 825,00 790,00 920,00 920,00 1.055,00 790,00 920,00 920,00 1.055,00	 6 6 6 6 6 6 6 6 6 6	
	8.9988.2.000.000.1		Accessorio di fissaggio 8.9988.2 incluso			

*per i tagli su misura è obbligatoria la compilazione del formulario d'ordine da richiedere al Customer Service. Tempi di consegna verificabili in fase d'ordine

**per il lavabi tagliabili non esiste terminale











NB: gli asterischi di fianco alle dimensioni del lavabo rappresentano il numero di accessori di fissaggio M10 (cod. 8.9988.2.000.000.1) necessari per il fissaggio al muro
quantità: 1 un. per lavabi fino ai 90cm. e 2 un. per lavabi dim. maggiore

		livingcity		non disponibile con LCC	bianco 000	pcs/pal.
		Codice prodotto	Collezione	Descrizione	€	
 mobile a pag. 79 e 80	8.1543.2.000.104.1 8.1543.2.000.109.1	LIVING CITY	Lavabo a muro 45* 45 x 38 cm ● monoforo rubinetteria centrale ○ senza per la rubinetteria		220,00	36
			Lavabo a muro rettificato 45 ● monoforo rubinetteria centrale ○ senza per la rubinetteria		300,00	
 mobile a pag. 79 e 80	8.1743.1.000.104.1 8.1743.1.000.108.1 8.1743.1.000.109.1	LIVING CITY	Lavabo a muro 50* 50 x 46 cm ● monoforo rubinetteria centrale ●●● 3 fori rubinetteria ○ senza per la rubinetteria		275,00	27
			Lavabo a muro rettificato 50 ● monoforo rubinetteria centrale ●●● 3 fori rubinetteria ○ senza per la rubinetteria		310,00	27
 mobile a pag. 79 e 80	8.1743.3.000.104.1 8.1743.3.000.108.1 8.1743.3.000.109.1	LIVING CITY	Lavabo a muro 60* 60 x 46 cm ● monoforo rubinetteria centrale ●●● 3 fori rubinetteria ○ senza per la rubinetteria		320,00	24
			Lavabo a muro rettificato 60 ● monoforo rubinetteria centrale ●●● 3 fori rubinetteria ○ senza per la rubinetteria		370,00	24
 mobile a pag. 79 e 80	8.1743.6.000.104.1 8.1743.6.000.109.1	LIVING CITY	Lavabo a muro 80* 80 x 46 cm ● monoforo rubinetteria centrale ○ senza per la rubinetteria		495,00	15
			Lavabo a muro rettificato 80 ● monoforo rubinetteria centrale ○ senza per la rubinetteria		600,00	15
 mobile a pag. 79 e 80	8.1843.7.000.104.1 8.1843.7.000.107.1 8.1843.7.000.109.1	LIVING CITY	Lavabo a muro 100** 100 x 46 cm ● monoforo rubinetteria centrale ●● due fori distanza 40 cm ○ senza per la rubinetteria		665,00	12
			Lavabo a muro rettificato 100 ● monoforo rubinetteria centrale ●● due fori distanza 40 cm ○ senza per la rubinetteria		750,00	12
 mobile a pag. 79 e 80	8.1843.1.000.104.1 8.1843.1.000.109.1	LIVING CITY	Lavabo a muro asimmetrico 100** 100 x 46 cm con Mensola a sinistra ● monoforo rubinetteria centrale ○ senza per la rubinetteria		635,00	12
			● taglio da un lato		775,00	12
			○ taglio da un lato		785,00	
			<i>Portasciugamani, 60cm, per lavabo 8.1743.3, 8.1843.1/2/5/6</i> <i>Portasciugamani, 100cm, per lavabo 8.1843.1/2/5/6/7</i>		138,00 205,00	





NB: gli asterischi di fianco alle dimensioni del lavabo rappresentano il numero di accessori di fissaggio M10 (cod. 8.9988.2.000.000.1) necessari per il fissaggio al muro
quantità: 1 un. per lavabi fino ai 90cm. e 2 un. per lavabi dim. maggiore

		livingcity		non disponibile con LCC		bianco 000		pcs/pai.	
	Codice prodotto	Collezione	Descrizione	€					
 mobile a pag. 79 e 80	8.1843.2.000.104.1	LIVING CITY	Lavabo a muro asimmetrico 100** con Mensola a destra ● monoforo rubinetteria centrale ○ senza per la rubinetteria	100x46cm	635,00			12	
	8.1843.2.000.104.1							12	
	8.1843.2.000.109.1								
	8.1843.2.000.135.1			● taglio da un lato	775,00		12		
	8.1843.2.000.159.1			○ taglio da un lato	785,00				
	8.9542.4.004.000.1		Portasciugamani, 60cm, per lavabo 8.1743.3,8.1843.1/2/5/6		138,00				
	8.9542.6.004.000.1		Portasciugamani, 100cm, per lavabo 8.1843.1/2/5/6/7		205,00				
	8.9988.2.000.000.1		da richiedersi a parte: Accessorio di fissaggio M10 foro tutti i lavabi a muro e LivingCity con la base rettificata (quantità: 1 unità x lavabo)		14,00				
	8.1143.0.000.104.1	LIVING CITY	Bacinella piccola, smaltata su 4 lati ● monoforo rubinetteria centrale ○ senza per la rubinetteria	45 x 38 cm	445,00			24	
	8.1143.0.000.109.1								
			Accessorio di fissaggio 8.9194.0 incluso						
	8.1143.1.000.104.1	LIVING CITY	Bacinella piccola, smaltata su 4 lati ● monoforo rubinetteria centrale ●●● 3 fori rubinetteria ○ senza per la rubinetteria	50 x 42.5 cm	430,00			24	
	8.1143.1.000.108.1								
	8.1143.1.000.109.1		Accessorio di fissaggio 8.9194.0 incluso						
	8.1143.2.000.104.1	LIVING CITY	Bacinella piccola, smaltata su 4 lati ● monoforo rubinetteria centrale ●●● 3 fori rubinetteria ○ senza per la rubinetteria	60x 42.5 cm	485,00			24	
	8.1143.2.000.108.1								
	8.1143.2.000.109.1		Accessorio di fissaggio 8.9194.0 incluso						
	8.1343.8.000.109.1	LIVING CITY	Lavabo sottopiano ○ parte superiore NON rettificata ○ parte superiore NON rettificata, completamente smaltata ○ Parte superiore rettificata ○ Parte superiore rettificata, completamente smaltata	Ø40cm	290,00			18	
	8.1343.8.000.155.1				320,00		18		
	8.1343.9.000.109.1				320,00		18		
	8.1343.9.000.155.1				370,00		18		
			Accessorio di fissaggio 8.9296.3 incluso						
	8.1243.4.000.109.1	LIVING CITY	Lavabo sottopiano ○ parte superiore NON rettificata ○ parte superiore NON rettificata, completamente smaltata ○ Parte superiore rettificata ○ Parte superiore rettificata, completamente smaltata	40 x 33.5 cm	156,00			30	
	8.1243.4.000.155.1				172,00		30		
	8.1243.2.000.109.1				196,00		30		
	8.1243.2.000.155.1				220,00		30		
			Accessorio di fissaggio 8.9296.3 incluso						
	8.1243.0.000.109.1	LIVING CITY	Lavabo sottopiano ○ parte superiore NON rettificata ○ parte superiore NON rettificata, completamente smaltata ○ Parte superiore rettificata ○ Parte superiore rettificata, completamente smaltata	54.5 x 36 cm	205,00			28	
	8.1243.0.000.155.1				230,00		28		
	8.1243.1.000.109.1				245,00		28		
	8.1243.1.000.155.1				255,00		28		
			Accessorio di fissaggio 8.9296.3 incluso						
	8.1343.1.000.104.1	LIVING CITY	Lavabo semincasso ● monoforo rubinetteria centrale ○ senza per la rubinetteria	Ø46cm	415,00			18	
	8.1343.1.000.109.1								
			Accessorio di fissaggio 8.9909.0 incluso						
	8.1343.2.000.104.1	LIVINGCITY	Lavabo semincasso ● monoforo rubinetteria centrale ●●● 3 fori rubinetteria ○ senza per la rubinetteria	55 x 46 cm	485,00			24	
	8.1343.2.000.108.1								
	8.1343.2.000.109.1								
			Accessorio di fissaggio 8.9909.0 incluso						

NB: gli asterischi di fianco alle dimensioni del lavabo rappresentano il numero di accessori di fissaggio M10 (cod. 8.9988.2.000.000.1) necessari per il fissaggio al muro
quantità: 1 un. per lavabi fino ai 90cm. e 2 un. per lavabi dim. maggiore










		palace		non disponibile con LCC		bianco 000		pcs/pai.		
	Codice prodotto	Collezione	Descrizione	€						
 mobile a pag. 80 e 95 discontinuato al 31/12/2023	8.1670.2.000.104.1	PALACE	Lavabo a muro asimmetrico 90* con Mensola a destra, senza Portasciugamani tagliabile fino a 82cm ● monoforo rubinetteria centrale ●●● 3 fori rubinetteria ● taglio da un lato	90 x 46 cm	565,00			9		
	8.1670.2.000.108.1								9	
	8.1670.2.000.135.1						790,00		9	
 mobile a pag. 80 e 95	8.1170.2.000.104.1	PALACE	Lavabo a muro 90* senza Portasciugamani ● monoforo rubinetteria centrale ●●● 3 fori rubinetteria	90 x 38-51 cm	595,00			6		
	8.1170.2.000.108.1								6	
 mobile a pag. 80 e 95	8.1270.2.000.104.1	PALACE	Lavabo a muro Portasciugamani 90* con Portasciugamani ● monoforo rubinetteria centrale ●●● 3 fori rubinetteria	90 x 38-51 cm	890,00			6		
	8.1270.2.000.108.1								6	
 mobile a pag. 80 e 95	8.1170.4.000.104.1	PALACE	Lavabo a muro 120** senza Portasciugamani, tagliabile fino a 90cm ● monoforo rubinetteria centrale ●●● 3 fori rubinetteria ● taglio da un lato	120 x 38-51 cm	835,00			6		
	8.1170.4.000.108.1								6	
	8.1170.4.000.135.1						1.100,00		6	
	8.1170.4.000.147.1						1.270,00		6	
 mobile a pag. 80 e 95	8.1270.4.000.104.1	PALACE	Lavabo a muro Portasciugamani 120** con Portasciugamani, tagliabile fino a 90cm ● monoforo rubinetteria centrale ●●● 3 fori rubinetteria ● taglio da un lato	120 x 38-51 cm	1.175,00			6		
	8.1270.4.000.108.1								6	
	8.1270.4.000.135.1						1.310,00		6	
	8.1270.4.000.147.1						1.605,00		6	
 mobile a pag. 80 e 95	8.1170.6.000.104.1	PALACE	Lavabo a muro 150** senza Portasciugamani, tagliabile fino a 90 cm ● monoforo rubinetteria centrale ●●● 3 fori rubinetteria ● taglio da un lato ● taglio su entrambi i lati	150 x 38-51cm		1.030,00		6		
	8.1170.6.000.108.1						1.030,00		6	
	8.1170.6.000.135.1						1.200,00		6	
	8.1170.6.000.147.1						1.200,00			
 mobile a pag. 80 e 95	8.1270.6.000.104.1	PALACE	Lavabo a muro Portasciugamani 150** con Portasciugamani, tagliabile fino a 90 cm ● monoforo rubinetteria centrale ●●● 3 fori rubinetteria ● taglio da un lato ● taglio su entrambi i lati	150 x 38-51 cm		1.310,00		6		
	8.1270.6.000.108.1						1.310,00		6	
	8.1270.6.000.135.1						1.605,00		6	
	8.1270.6.000.147.1						1.720,00			
  	8.7043.3.000.000.1	PALACE	Mensola ceramica tagliabile fino a 65 cm <u>90 x 38 cm</u> senza taglio taglio a destra taglio a sinistra taglio su entrambi i lati <u>120 x 38 cm</u> senza taglio taglio a destra taglio a sinistra taglio su entrambi i lati <u>130 x 38 cm</u> senza taglio taglio a destra taglio a sinistra taglio su entrambi i lati Accessorio di fissaggio 8.9988.2 incluso		560,00			6		
	8.7043.3.000.710.1				690,00		6			
	8.7043.3.000.711.1				690,00		6			
	8.7043.3.000.712.1				825,00		6			
	8.7043.4.000.000.1				790,00		6			
	8.7043.4.000.710.1				920,00		6			
	8.7043.4.000.711.1				920,00		6			
	8.7043.4.000.712.1				1.055,00		6			
	8.7043.5.000.000.1				790,00		6			
	8.7043.5.000.710.1				920,00		6			
	8.7043.5.000.711.1				920,00		6			
	8.7043.5.000.712.1				1.055,00		6			

NB: gli asterischi di fianco alle dimensioni del lavabo rappresentano il numero di accessori di fissaggio M10 (cod. 8.9988.2.000.000.1) necessari per il fissaggio al muro
 quantità: 1 un. per lavabi fino ai 90cm. e 2 un. per lavabi dim. maggiore

	palace			non disponibile con LCC		
				bianco	000	pcs/pal.
	Codice prodotto	Collezione	Descrizione	€		
	8.9170.0.300.000.1	PALACE	Copriwater in duroplast, smontabile	108,00		168
	8.9170.1.300.000.1	PALACE	Copriwater in duroplast, smontabile, caduta ammortizzata	156,00		168
	8.6670.0.000.000.1	PALACE	WC Sospeso rimless pack a cacciata	605,00		16
	8.2070.6.000.000.1		include WC Sospeso rimless	420,00		
	8.9170.1.300.000.1		Sedile, duroplast, removibile, con chiusura rallentata	156,00		
	8.9299.2.000.000.1		nastro di fissaggio	26,00		
	8.9282.7.000.000.1		Accessori di montaggio EasyFit M12	78,00		
	8.2470.6.000.231.1	PALACE	Vaso monoblocco filomuro uscita orizzontale o verticale foro cassetta entrata acqua inferiore	485,00		9
	8.2870.3.000.873.1	PALACE	cassetta completa Doppio scarico pulsante cromato entrata acqua inferiore sinistra	174,00		
	8.9170.0.300.000.1	PALACE	Copriwater in duroplast, smontabile per altre opzioni di sedili vedere sotto opzionale	108,00		168
	8.9009.2.000.000.1		Set Vario (70-220mm)	90,00		130
	8.9902.5.000.000.1		Set Vario(220-300mm)	60,00		50
	8.2470.6.000.000.1	PALACE	Vaso monoblocco filomuro uscita orizzontale o verticale foro cassetta entrata acqua superiore versione standard	485,00		9
	8.2870.2.000.872.1	PALACE	cassetta completa Doppio scarico pulsante cromato entrata acqua laterale superiore o posteriore	174,00		
	8.9170.0.300.000.1	PALACE	Copriwater in duroplast, smontabile per altre opzioni di sedili vedere sotto opzionale	108,00		168
	8.9009.2.000.000.1		Set Vario (70-220mm)	90,00		130
	8.9902.5.000.000.1		Set Vario (220-300mm)	60,00		50

LUA		LCC codice colore 400 sovrapprezzo sul bianco + € 70		bianco 000	pcs/pal.
	Codice prodotto	Collezione	Descrizione	€	
 mobile a pag. 75-76	8.1508.1.xxx.104.1	LUA	Lavabo 45 x 34 cm*, per mobile H403501, H403502 con 1 foro rubinetteria al centro	85,00	22
	8.1508.1.xxx.109.1		senza foro rubinetteria		22
 mobile a pag. 75-76	8.1608.0.xxx.104.1	LUA	Lavabo 45x34 cm, rettificato con 1 foro rubinetteria al centro	108,00	22
	8.1608.0.xxx.109.1		senza foro rubinetteria		22
 mobile a pag. 75-76	8.1008.1.xxx.104.1	LUA	Lavabo 50x46 cm*, per mobile H403512 con 1 foro rubinetteria al centro	104,00	14
	8.1008.1.xxx.109.1		senza foro rubinetteria		14
 mobile a pag. 75-76	8.1608.1.xxx.104.1	LUA	Lavabo 50x46 cm, rettificato con 1 foro rubinetteria al centro	126,00	14
	8.1608.1.xxx.109.1		senza foro rubinetteria		14
 mobile a pag. 75-76	8.1008.2.xxx.104.1	LUA	Lavabo 55x46 cm*, per mobile H403522 con 1 foro rubinetteria al centro	116,00	10
	8.1008.2.xxx.109.1		senza foro rubinetteria		10
 mobile a pag. 75-76	8.1608.2.xxx.104.1	LUA	Lavabo 55x46 cm, rettificato con 1 foro rubinetteria al centro	144,00	10
	8.1608.2.xxx.109.1		senza foro rubinetteria		10
 mobile a pag. 75-76	8.1008.3.xxx.104.1	LUA	Lavabo 60x46 cm*, per mobile H403532 con 1 foro rubinetteria al centro	124,00	10
	8.1008.3.xxx.109.1		senza foro rubinetteria		10
 mobile a pag. 75-76	8.1608.3.xxx.104.1	LUA	Lavabo 60x46 cm, rettificato con 1 foro rubinetteria al centro	148,00	10
	8.1608.3.xxx.109.1		senza foro rubinetteria		10
 mobile a pag. 75-76	8.1008.4.xxx.104.1	LUA	Lavabo 65x46 cm*, per mobile H403542 con 1 foro rubinetteria al centro	144,00	10
	8.1008.4.xxx.109.1		senza foro rubinetteria		10

NB: gli asterischi di fianco alle dimensioni del lavabo rappresentano il numero di accessori di fissaggio M10 (cod. 8.9988.2.000.000.1) necessari per il fissaggio al muro
quantità: 1 un. per lavabi fino ai 90cm. e 2 un. per lavabi dim. maggiore

		LUA		LCC codice colore 400 sovrapprezzo sul bianco + € 70	bianco 000	pcs/pai.
	Codice prodotto	Collezione	Descrizione	€		
	8.1608.4.xxx.104.1	LUA	Lavabo 65x46 cm, rettificato con 1 foro rubinetteria al centro	176,00		10
	8.1608.4.xxx.109.1		senza foro rubinetteria			10
 mobile a pag. 75-76	8.1008.7.xxx.104.1	LUA	Lavabo 80 x 46 cm*, per mobile H403552 con 1 foro rubinetteria al centro	350,00		15
	8.1008.7.xxx.109.1		senza foro rubinetteria			15
	8.1608.7.xxx.104.1	LUA	Lavabo 80 x 46 cm, rettificato con 1 foro rubinetteria al centro	395,00		15
	8.1608.7.xxx.109.1		senza foro rubinetteria			15
 mobile a pag. 75-76	8.1008.9.xxx.104.1	LUA	Lavabo 100x46 cm**, per mobile H403562 con 1 foro rubinetto al centro	460,00		20
	8.1008.9.xxx.108.1		con 3 fori rubinetteria			20
	8.1008.9.xxx.109.1		senza foro rubinetteria			20
 NOVITÀ	8.1608.9.xxx.104.1	LUA	Lavabo 100x46 cm, rettificato con 1 foro rubinetto al centro	495,00		20
	8.1608.9.xxx.108.1		con 3 fori rubinetteria			20
	8.1608.9.xxx.109.1		senza foro rubinetteria			20
 mobile a pag. 75-76	8.1408.1.xxx.104.1	LUA	Lavabo doppio per mobile 120x46 cm**, per mobile H403574 con 1 foro rubinetto al centro	560,00		10
	8.1408.1.xxx.108.1		con 3 fori rubinetteria			10
	8.1408.1.xxx.109.1		senza foro rubinetteria			10
 mobile a pag. 75-76	8.1708.5.xxx.104.1	LUA	Lavabo 75x46 cm*, mensola a sinistra con 1 foro rubinetto al centro	350,00		---
	8.1708.5.xxx.108.1		con 3 fori rubinetteria			---
	8.1708.5.xxx.109.1		senza foro rubinetteria			---
 mobile a pag. 75-76	8.1708.6.xxx.104.1	LUA	Lavabo 75x46 cm*, mensola a destra con 1 foro rubinetto al centro	350,00		---
	8.1708.6.xxx.108.1		con 3 fori rubinetteria			---
	8.1708.6.xxx.109.1		senza foro rubinetteria			---
 NOVITÀ	8.1508.0.xxx.106.1	LUA	Lavabo 36x25 cm*, con piastra di montaggio a destra con 1 foro rubinetteria a destra	132,00		---
	8.1508.0.xxx.114.1		con 1 foro rubinetto a destra, senza troppopieno			---

NB: gli asterischi di fianco alle dimensioni del lavabo rappresentano il numero di accessori di fissaggio M10 (cod. 8.9988.2.000.000.1) necessari per il fissaggio al muro
quantità: 1 un. per lavabi fino ai 90cm. e 2 un. per lavabi dim. maggiore

LUA		LCC codice colore 400 sovrapprezzo sul bianco + € 70		bianco 000	pcs/pai.
	Codice prodotto	Collezione	Descrizione	€	
	NOVITÀ		Lavabo 45x34 cm* con 1 foro rubinetteria al centro senza foro rubinetteria	97,00	
	8.1508.4.xxx.104.1 8.1508.4.xxx.109.1				
		LUA	Lavabo 50x23 cm* con 1 foro rubinetteria a sinistra con 1 foro rubinetteria a destra con 1 foro rubinetteria a sinistra, senza troppopieno con 1 foro rubinetto a destra, senza troppopieno	176,00	---
	8.1508.2.xxx.105.1 8.1508.2.xxx.106.1 8.1508.2.xxx.113.1 8.1508.2.xxx.114.1				---








		LUA	Lavabo 55x46 cm* con 1 foro rubinetteria al centro senza foro rubinetteria	100,00	10
	8.1108.1.xxx.104.1 8.1108.1.xxx.109.1				10
		LUA	Lavabo 60 x 46 cm* con 1 foro rubinetteria al centro senza foro rubinetteria	110,00 110,00	10 10
	8.1108.3.xxx.104.1 8.1108.3.xxx.109.1				
		LUA	Lavabo 65 x 46 cm* con 1 foro rubinetteria al centro senza foro rubinetteria	115,00	---
	8.1108.6.xxx.104.1 8.1108.6.xxx.109.1				---
	NOVITÀ	LUA	Lavabo 50 x 35,5 cm, ovale senza foro rubinetteria senza foro rubinetteria, senza troppopieno	285,00	---
	8.1208.3.xxx.109.1 8.1208.3.xxx.112.1				---
	NOVITÀ	LUA	Mensola in ceramica, 50 cm	88,00	18
	8.7008.1.xxx.000.1				
	NOVITÀ	LUA	Mensola in ceramica, 60 cm	100,00	18
	8.7008.2.xxx.000.1				

NB: gli asterischi di fianco alle dimensioni del lavabo rappresentano il numero di accessori di fissaggio M10 (cod. 8.9988.2.000.000.1) necessari per il fissaggio al muro
quantità: 1 un. per lavabi fino ai 90cm. e 2 un. per lavabi dim. maggiore

		LUA		LCC codice colore 400 sovrapprezzo sul bianco + € 70	bianco 000	pcs/pai.
	Codice prodotto	Collezione	Descrizione	€		
 <p>NOVITÀ</p> <p>consultare LIS a pag. 54</p>	8.2308.1.xxx.000.1	LUA	WC filopavimento 52 x 36 x 42 cm , senza brida, vario outlet orizzontale/ verticale	310,00	---	
 <p>NOVITÀ</p> <p>consultare LIS a pag. 54</p>	8.3208.1.xxx.302.1	LUA	Bidet da terra 52 x 36 x 42 cm con 1 foro per rubinetto, senza fori laterali di alimentazione dell'acqua, kit di installazione incluso	310,00	12	
 <p>consultare LIS a pag. 54</p>	8.2008.0.xxx.000.1	LUA	Vaso sospeso Advanced 52 x 36 cm senza brida, 4,5 / 3l, incluso accessorio di montaggio Laufen Easyfit H892827	290,00	18	
 <p>consultare LIS a pag. 54</p>	8.2008.3.xxx.000.1	LUA	WC sospeso Advanced compact 49 x 36 cm senza brida, deep flush, 4,5 / 3l, incluso accessorio di montaggio Laufen Easyfit H892827	320,00	18	
 <p>consultare LIS a pag. 54</p>	8.3008.1.xxx.302.1	LUA	Bidet sospeso Advanced 52x36 cm con 1 foro per rubinetto, senza fori laterali, incluso Laufen Easyfit montaggio H892827	290,00	18	
 <p>consultare LIS a pag. 54</p>	8.2008.1.xxx.000.1	LUA	WC sospeso Basic 52 x 36 cm , senza brida, 4,5 / 3l, con fissaggi a vista	220,00	18	
	8.9108.2.xxx.000.1	LUA	Sedile con coperchio , regolabile, no LCC Copriwater standard	76,00	168	
	8.9108.3.xxx.000.1		Coprivater caduta ammortizzata	120,00	168	
	8.9108.4.xxx.000.1	LUA	Sedile WC senza coperchio , no LCC	54,00	168	

LUA		LCC codice colore 400 sovrapprezzo sul bianco + € 70		bianco 000	pcs/pai.
	Codice prodotto	Collezione	Descrizione	€	
	8.2408.1.xxx.000.1	LUA	Monoblocco 65 x 36 x 42 cm , rimless, vario outlet orizzontale / verticale (max. 260 mm) senza prese d'acqua laterali	255,00	---
	8.2408.6.xxx.000.1	LUA	Monoblocco 65 x 36 x 42 cm , senza brida, scarico verticale	255,00	12
	8.2408.7.xxx.000.1	LUA	Monoblocco 65 x 36 x 42 cm , rimless, scarico orizzontale	255,00	18
	8.2708.1.xxx.971.1 8.2708.2.xxx.972.1 8.2708.3.xxx.973.1 8.9708.0.000.000.1	LUA	Cisterna , con raccordo Dual Flush, scarico 5/3 l (regolabile a 4,5/3l, 6/3l), comprensivo di serbatoio antiappannamento interno. Non disponibile in LCC. alimentazione idrica posteriore (al centro) alimentazione d'acqua laterale (sinistra o destra) ingresso dell'acqua inferiore, a sinistra Serbatoio antircondensa - pezzo di ricambio	166,00 166,00 166,00 22,00	20 20 20 20
 PACK consultare LIS a pag. 54	8.6608.1.000.000.1 8.2008.1.000.000.1 8.9108.3.000.000.1 8.9299.2.000.000.1		RIMLESS BASIC PACK Set contenente vaso sospeso senza brida con fissaggi a vista, sedile con coperchio ammortizzato e materiale di fissaggio. include: WC sospeso senza brida con fissaggi a vista sedile con coperchio Slim, ammortizzato kit montaggio	320,00 220,00 110,00 26,00	12
 PACK consultare LIS a pag. 54	8.6608.0.000.000.1 8.2008.0.000.000.1 8.9108.3.000.000.1 8.9299.2.000.000.1		RIMLESS ADVANCED PACK Set contenente vaso sospeso senza brida con fissaggi nascosti, sedile con coperchio ammortizzato e materiale di fissaggio. include: WC sospeso senza brida con fissaggi nascosti sedile con coperchio Slim, ammortizzato kit montaggio	390,00 290,00 100,00 26,00	12

		laufen pro S		LCC codice colore 400 sovrapprezzo sul bianco + € 70		bianco	000	pcs/pal.
	Codice prodotto	Collezione	Descrizione	€				
	8.1596.0.000.104.1 8.1596.0.000.109.1	PRO S	Lavabo piccolo a muro 36* Mensola a destra ● monoforo rubinetteria centrale ○ senza foro per la rubinetteria	36 x 25 cm	84,00	48		
	8.1595.4.000.104.1 8.1595.4.000.109.1	PRO S	Lavabo piccolo a muro 48* Mensola a destra ● monoforo rubinetteria centrale ○ senza foro per la rubinetteria	48 x 28 cm	178,00	55		
mobile pag. 92 e 102								
	8.1595.5.000.104.1 8.1595.5.000.109.1	PRO S	Lavabo piccolo a muro 48* Mensola a sinistra ● monoforo rubinetteria centrale ○ senza foro per la rubinetteria	48 x 28 cm	178,00	55		
mobile pag. 92 e 102								
	8.1596.1.000.104.1 8.1596.1.000.109.1	PRO S	Lavabo piccolo a muro 45* monoforo rubinetteria centrale ○ senza foro per la rubinetteria	45 x 34 cm	130,00	36		
mobile pag. 92 e 102	8.1696.1.000.104.1 8.1696.1.000.109.1	PRO S	Lavabo a muro rettificato 45 ● monoforo rubinetteria centrale ○ senza foro per la rubinetteria		154,00	36		
	8.1895.8.000.104.1 8.1895.8.000.109.1	PRO S	Lavabo a muro Compact 55* ● monoforo rubinetteria centrale ○ senza foro per la rubinetteria	55 x 38 cm	168,00	24		
mobile pag. 92 e 102	8.1795.8.000.104.1 8.1795.8.000.109.1	PRO S	Lavabo a muro Compact rettificato 55 ● monoforo rubinetteria centrale ○ senza foro per la rubinetteria		178,00	24		
	8.1096.2.000.104.1 8.1096.2.000.108.1 8.1096.2.000.109.1	PRO S	Lavabo a muro 55* ● monoforo rubinetteria centrale ●●● 3 fori rubinetteria ○ senza foro per la rubinetteria	55 x 46.5 cm	136,00	24		
mobile pag. 92 e 102	8.1696.2.000.104.1 8.1696.2.000.108.1 8.1696.2.000.109.1	PRO S	Lavabo a muro rettificato 55 ● monoforo rubinetteria centrale ●●● 3 fori rubinetteria ○ senza foro per la rubinetteria		184,00	24		
	8.1895.9.000.104.1 8.1895.9.000.109.1	PRO S PRO S	Lavabo a muro Compact 60* ● monoforo rubinetteria centrale ○ senza foro per la rubinetteria	60 x 38 cm	178,00	24		
mobile pag. 92 e 102	8.1795.9.000.104.1 8.1795.9.000.109.1		Lavabo a muro Compact rettificato 60 ● monoforo rubinetteria centrale ○ senza foro per la rubinetteria		215,00	24		
	8.1096.3.000.104.1 8.1096.3.000.108.1 8.1096.3.000.109.1	PRO S	Lavabo a muro 60* ● monoforo rubinetteria centrale ●●● 3 fori rubinetteria ○ senza foro per la rubinetteria	60x 46.5 cm	184,00	24		
mobile pag. 92 e 102	8.1696.3.000.104.1 8.1696.3.000.108.1 8.1696.3.000.109.1	PRO S	Lavabo a muro rettificato 60 ● monoforo rubinetteria centrale ●●● 3 fori rubinetteria ○ senza foro per la rubinetteria		225,00	24		
	8.1096.4.000.104.1 8.1096.4.000.108.1 8.1096.4.000.109.1	PRO S	Lavabo a muro 65* ● monoforo rubinetteria centrale ●●● 3 fori rubinetteria ○ senza foro per la rubinetteria	65 x 46.5 cm	196,00	21		
mobile pag. 92 e 102	8.1696.4.000.104.1 8.1696.4.000.108.1 8.1696.4.000.109.1	PRO S	Lavabo a muro rettificato 65 ● monoforo rubinetteria centrale ●●● 3 fori rubinetteria ○ senza foro per la rubinetteria		240,00	21		








		laufenpro S		LCC codice colore 400 sovrapprezzo sul bianco + € 70	bianco 000	pcs/pai.
	Codice prodotto	Collezione	Descrizione	€		
 mobile pag. 92 e 102	8.1096.7.000.104.1 8.1096.7.000.108.1 8.1096.7.000.109.1	PRO S	Lavabo a muro 70* ● monoforo rubinetteria centrale ●●● 3 fori rubinetteria ○ senza foro per la rubinetteria	70 x 46.5 cm 255,00	18	
	8.1696.7.000.104.1 8.1696.7.000.108.1 8.1696.7.000.109.1	PRO S	Lavabo a muro rettificato 70 ● monoforo rubinetteria centrale ●●● 3 fori rubinetteria ○ senza foro per la rubinetteria	285,00		
 mobile pag. 92 e 102	8.1396.5.000.104.1 8.1396.5.000.108.1 8.1396.5.000.109.1	PRO S	Lavabo a muro 85* ● monoforo rubinetteria centrale ●●● 3 fori rubinetteria ○ senza foro per la rubinetteria	85 x 46 cm 450,00	15	
	8.1696.5.000.104.1 8.1696.5.000.108.1 8.1696.5.000.109.1	PRO S	Lavabo a muro rettificato 85 ● monoforo rubinetteria centrale ●●● 3 fori rubinetteria ○ senza foro per la rubinetteria	525,00	15	
 mobile pag. 92 e 102	8.1396.6.000.104.1 8.1396.6.000.108.1 8.1396.6.000.109.1	PRO S	Lavabo a muro 105* ● monoforo rubinetteria centrale ●●● 3 fori rubinetteria ○ senza foro per la rubinetteria	105 x 46 cm 655,00	9	
	8.1696.6.000.104.1 8.1696.6.000.108.1 8.1696.6.000.109.1	PRO S	Lavabo a muro rettificato 105 ● monoforo rubinetteria centrale ●●● 3 fori rubinetteria ○ senza foro per la rubinetteria	735,00	9	
 mobile pag. 92 e 102	8.1496.5.000.104.1 8.1496.5.000.107.1 8.1496.5.000.108.1 8.1496.5.000.109.1	PRO S	Lavabo a muro 120** ● monoforo rubinetteria centrale ●● 2 fori rubinetteria ●●● 3 fori rubinetteria ○ senza foro per la rubinetteria	120 x 46 cm 940,00		
 mobile pag. 92 e 102	8.1496.6.000.104.1 8.1496.6.000.108.1 8.1496.6.000.109.1	PRO S	Lavabo doppio a muro 120** ● monoforo rubinetteria centrale ●●● 3 fori rubinetteria ○ senza foro per la rubinetteria	120 x 46 cm 940,00		
 mobile pag. 92 e 102	8.1496.8.000.104.1 8.1496.8.000.108.1 8.1496.8.000.109.1	PRO S	Lavabo doppio a muro 130** ● monoforo rubinetteria centrale ●●● 3 fori rubinetteria ○ senza foro per la rubinetteria	130 x 46 cm 1.065,00	6	
	8.1996.2.000.000.1 8.1996.3.000.000.1 8.1996.4.000.000.1	PRO S PRO S PRO S	<i>LCC non disponibile</i> Colonna foro per lavabo 8.1096.2/3/4/7, 8.1396.5/6, 8.1496.5/6/8 Semicolonna foro per lavabo 8.1096.2/3/4/7, 8.1396.5/6, 8.1496.5/6/8 Semicolonna foro per lavabo 8.1596.1 <i>Accessorio di fissaggio incluso</i>	108,00 104,00 104,00	25 40 48	
	8.9988.2.000.000.1		<i>da richiedersi a parte:</i> Accessorio di fissaggio M10 quantità: 1 un. per lavabi fino ai 100cm. e 2 un. per lavabi dim. maggiore	14,00		






NB: gli asterischi di fianco alle dimensioni del lavabo rappresentano il numero di accessori di fissaggio M10 (cod. 8.9988.2.000.000.1) necessari per il fissaggio al muro
quantità: 1 un. per lavabi fino ai 90cm. e 2 un. per lavabi dim. maggiore

		laufenpro S		LCC codice colore 400 sovrapprezzo sul bianco + € 70		bianco 000		pcs/pai.	
	Codice prodotto	Collezione	Descrizione	€					
	8.1295.2.000.104.1 8.1295.2.000.108.1 8.1295.2.000.109.1 8.1295.2.000.156.1 8.1295.2.000.142.1	PRO S	Bacinella da appoggio Compact ● monoforo per rubinetteria centrale ●●● 3 fori rubinetteria ○ senza foro per la rubinetteria ● un foro rubinetteria, senza troppopieno ○ senza foro rubinetteria, senza troppopieno <i>Accessorio di fissaggio 8.9194.0 incluso</i>	55 x 38 cm	260,00			24	
	8.1295.3.000.104.1 8.1295.3.000.109.1 8.1295.3.000.156.1 8.1295.3.000.142.1	PRO S	Bacinella da appoggio Compact ● monoforo rubinetteria centrale ○ senza foro per la rubinetteria ● un foro rubinetteria, senza troppopieno ○ senza foro rubinetteria, senza troppopieno <i>Accessorio di fissaggio 8.9194.0 incluso</i>	60 x 38 cm	275,00			24	
	8.1196.0.000.109.1 8.1196.1.000.109.1	PRO S	Lavabo sottopiano ○ parte superiore NON rettificata ○ parte superiore rettificata <i>Accessorio di fissaggio 8.9296.3 incluso</i>	49 x 36 cm	215,00 225,00			28 28	
	8.1196.3.000.109.1 8.1196.8.000.109.1	PRO S	Lavabo sottopiano ○ parte superiore NON rettificata ○ parte superiore rettificata <i>Accessorio di fissaggio 8.9296.3 incluso</i>	55 x 38 cm	220,00 245,00			18 18	
	8.1196.5.000.109.1 8.1196.9.000.109.1	PRO S	Lavabo sottopiano ○ parte superiore NON rettificata ○ parte superiore rettificata <i>Accessorio di fissaggio 8.9296.3 incluso</i>	60 x 40 cm	250,00 260,00			18 18	
	8.1196.6.000.104.1	PRO S	Lavabo sottopiano ● monoforo rubinetteria centrale ○ parte superiore rettificata <i>Accessorio di fissaggio 8.9296.3 incluso</i>	51 x 42 cm	295,00			28	
	8.1896.3.000.104.1 8.1896.3.000.108.1 8.1896.3.000.109.1	PRO S	Lavabo incasso ● monoforo rubinetteria centrale ●●● 3 fori rubinetteria ○ senza foro per la rubinetteria	56 x 44 cm	275,00			24	
 consultare LIS a pag. 54	8.2096.2.000.000.1	PRO S	Vaso sospeso rimless <i>Accessorio di fissaggio EasyFit M12 8.9282.7 incluso</i> <i>Copriwater 8.9196.0/1 da richiedersi a parte</i>	36 x 53 cm	450,00			18	
	8.9196.0.000.000.1 8.9196.1.000.000.1	PRO S PRO S	Copriwater in duroplast, smontabile Copriwater in duroplast, smontabile con caduta ammortizzata		97,00 172,00			60 60	
	8.3096.1.000.302.1	PRO S	Bidet sospeso ● <i>Accessorio di fissaggio EasyFit M12 8.9282.7 incluso</i>	36 x 53 cm	450,00			18	







		laufenproA		LCC codice colore 400 sovrapprezzo sul bianco + € 70	bianco 000	nero opaco 716	pes/pal.
	Codice prodotto	Collezione	Descrizione	€			
	8.1695.5.000.106.1	PRO A	Lavabo piccolo a muro 36* mensola a destra ● monoforo sinistra	36 x 25 cm 102,00			60
	8.1195.1.000.104.1	PRO A	Lavabo piccolo a muro 45* ● monoforo rubinetteria centrale ○ senza foro per la rubinetteria	45 x 34 cm 132,00			44
	8.1195.2.000.104.1	PRO A	Lavabo rettificato 45 ● monoforo rubinetteria centrale ○ senza foro per la rubinetteria, LCC non disponibile	196,00			44
	8.1895.1.000.104.1	PRO A	Lavabo a muro 55* ● monoforo rubinetteria centrale	55 x 48 cm 146,00			24
	8.1795.1.000.104.1	PRO A	Lavabo rettificato 55 ● monoforo rubinetteria centrale, LCC non disponibile	200,00			24
	8.1895.2.000.104.1	PRO A	Lavabo a muro 60* ● monoforo rubinetteria centrale ○ senza foro per la rubinetteria	60 x 48 cm 156,00			24
	8.1795.2.000.104.1	PRO A	Lavabo rettificato 60 ● monoforo rubinetteria centrale	210,00			24
	8.1895.3.000.104.1	PRO A	Lavabo a muro 65* 48 cm ● monoforo rubinetteria centrale ○ senza foro per la rubinetteria	65 x 184,00			21
	8.1795.3.000.104.1	PRO A	Lavabo rettificato 65 ● monoforo rubinetteria centrale, LCC non disponibile	225,00			
	8.1395.6.000.104.1	PRO A	Lavabo a muro 85* ● monoforo rubinetteria centrale	85 x 48 cm 390,00			15
	8.1395.8.000.104.1	PRO A	Lavabo a muro 105* ● monoforo rubinetteria centrale, LCC non disponibile	105 x 48 cm 650,00			9
	8.1496.7.000.104.1 8.1496.7.000.109.1	PRO A	Lavabo a muro 130** cm ● monoforo rubinetteria centrale cm ○ senza foro per la rubinetteria	130 x 48 cm B = 45.5 - 85.5 1.005,00			6
	8.9988.2.000.000.1		<i>da richiedersi a parte:</i> Accessorio di fissaggio M10	14,00			
	8.1995.0.000.000.1	PRO A	colonna foro per lavabi 8.1895.1/2/3, 8.1395.6/8, 8.1496.7	84,00			40
	8.1995.1.000.000.1	PRO A	Semicolonna foro per lavabi 8.1895.1/2/3, 8.1395.6/8, 8.1496.7	92,00			45
	8.1995.2.000.000.1	PRO A	Semicolonna foro per lavabo piccolo 8.1195.1	108,00			45
			<i>Accessorio di fissaggio incluso</i>				
	8.1396.1.000.104.1	PRO A	Lavabo incasso ● monoforo rubinetteria centrale	56 x 44 cm 265,00			21
	8.1296.5.xxx.112.1	PRO A	Lavabo ○ senza foro per rubinetteria, senza troppopieno	55 x 38 cm 270,00	400,00		24
	8.1296.1.000.104.1 8.1296.1.000.109.1	PRO A	Lavabo a muro 130** ● monoforo rubinetteria centrale ○ senza foro per la rubinetteria <i>Accessorio di fissaggio 8.9909.0 incluso</i>	56 x 44 cm 275,00			21







NB: gli asterischi di fianco alle dimensioni del lavabo rappresentano il numero di accessori di fissaggio M10 (cod. 8.9988.2.000.000.1) necessari per il fissaggio al muro
quantità: 1 un. per lavabi fino ai 90cm. e 2 un. per lavabi dim. maggiore




	laufenproA		LCC codice colore 400 sovrapprezzo sul bianco + € 70	bianco 000	nero opaco 716	pes/pai.
	Codice prodotto	Collezione	Descrizione	€		
 consultare LIS a pag. 54	8.2295.6.000.000.1	PRO A	Vaso a pavimento RIMLESS uscita orizzontale o verticale filomuro 36 x 53 cm	310,00	NO	12
	8.2295.2.000.000.1	PRO A	Vaso a pavimento filomuro D= 7 or 12.5 cm uscita orizzontale o verticale filomuro <i>Accessorio di fissaggio 8.9175.7 incluso</i> <i>Copriwater 8.9896.5/6, 8.9695.0/1 o 8.9395.5/9 da richiedersi a parte</i>	290,00	NO	
	8.3295.2.000.302.1	PRO A	Bidet a pavimento ● monoforo 36 x 53 cm <i>Accessorio di fissaggio 8.9175.7 incluso</i>	310,00	NO	
 consultare LIS a pag. 54	8.9896.5.000.000.1	PRO A	Copriwater SLIM in duroplast, estraibile	86,00		108
	8.9896.6.xxx.000.1	PRO A	Copriwater SLIM in duroplast, estraibile, caduta ammortizzata	130,00	200,00	108
	8.9695.0.300.000.1	PRO A	Copriwater in duroplast, smontabile	124,00		100
	8.9695.1.300.000.1	PRO A	Copriwater in duroplast, smontabile, caduta ammortizzata	210,00		100
	8.9395.5.300.000.1	PRO A	Copriwater in duroplast, smontabile	86,00		100
	8.9395.9.000.000.1	PRO A	Copriwater in duroplast, estraibile, caduta ammortizzata	140,00		100
 consultare LIS a pag. 54	8.2096.6.xxx.000.1	PRO A	Vaso sospeso rimless 36 x 53 cm	285,00	520,00	18
	8.2095.6.000.000.1	PRO A	WC sospeso versionestandard 36 x 53 cm	285,00	NO	18
	8.2096.5.000.000.1	PRO A	Vaso sospeso rimless COMPACT 36 x 49 cm <i>Accessorio di fissaggio EasyFit M12 8.9282.7 incluso</i> <i>Copriwater 8.9896.5/6, 8.9695.0/1 o 8.9395.5/9 da richiedersi a parte</i>	330,00	NO	18
 consultare LIS a pag. 54	8.2196.2.000.000.1	PRO A	WC COMFORT sospeso RIMLESS 36 x 53 cm altezza speciale + 5cm. h45cm <i>Accessorio di fissaggio NON incluso</i> <i>Copriwater 8.9896.5/6, 8.9695.0/1 o 8.9395.5/9 da richiedersi a parte</i>	485,00	NO	
 consultare LIS a pag. 54	8.2096.4.000.000.1	PRO A	Vaso sospeso rimless con fissaggio laterale a vista <i>Accessorio di fissaggio NON incluso</i> <i>Copriwater 8.9896.5/6, 8.9695.0/1 o 8.9395.5/9 da richiedersi a parte</i>	230,00	NO	18
 consultare LIS a pag. 54	8.3095.2.000.302.1	PRO A	Bidet sospeso 36 x 53 cm ● monoforo <i>Accessorio di fissaggio EasyFit M12 8.9282.7 incluso</i>	285,00	NO	18


<div> <div>laufenproA</div> <div>LCC codice colore 400 sovrapprezzo sul bianco + € 70</div> <div>bianco 000</div> <div>pes/pal.</div> </div>					
	Codice prodotto	Collezione	Descrizione	€	
	8.2595.2.000.231.1	PRO A	Vaso monoblocco 650mm per cassetta entrata acqua inferiore uscita orizzontale o verticale filomuro 36 x 65 cm	370,00	12
	8.2995.3.000.873.1	PRO A	Cassetta completa entrata acqua inferiore sinistra entrata acqua posteriore	220,00	
	8.9395.5.300.000.1	PRO A	Copriwater in duroplast, smontabile per opzioni consultare la pag. seguente	86,00	100
	8.9009.2.000.000.1 8.9902.5.000.000.1		opzionale <i>Connettore per uscita verticale</i> <i>Connettore per uscita verticale</i>	90,00 60,00	130 50
	8.2595.2.000.000.1	PRO A	Vaso monoblocco 650mm per cassetta entrata acqua superiore uscita orizzontale o verticale filomuro 36 x 65 cm	390,00	12
	8.2995.2.000.872.1 8.2995.1.000.871.1	PRO A	Cassetta completa entrata acqua laterale superiore entrata acqua posteriore	255,00 232,00	
	8.9395.5.300.000.1	PRO A	Copriwater in duroplast, smontabile per opzioni consultare la pag. seguente	86,00	100
	8.9009.2.000.000.1 8.9902.5.000.000.1		opzionale <i>Set Vario (70-220mm)</i> <i>Set Vario (220-300mm)</i>	90,00 60,00	130 50
	8.2596.2.000.231.1	PRO A	Vaso monoblocco RIMLESS 650mm per cassetta entrata acqua inferiore uscita orizzontale o verticale filomuro 36 x 65 cm	405,00	
	8.2995.3.000.872.1	PRO A	Cassetta completo entrata acqua inferiore sinistra	220,00	
	8.9395.5.300.000.1	PRO A	Copriwater in duroplast, smontabile per opzioni consultare la pag. seguente	86,00	100
	8.9009.2.000.000.1 8.9902.5.000.000.1		opzionale <i>Set Vario (70-220mm)</i> <i>Set Vario (220-300mm)</i>	90,00 60,00	130 50
	8.2596.2.000.000.1	PRO A	Vaso monoblocco RIMLESS 650mm per cassetta entrata acqua superiore uscita orizzontale o verticale filomuro 36 x 65 cm	430,00	
	8.2995.2.000.872.1 8.2995.1.000.871.1	PRO A	Cassetta completo entrata acqua laterale superiore entrata acqua posteriore	220,00 255,00	
	8.9395.5.300.000.1	PRO A	Copriwater in duroplast, smontabile per opzioni consultare la pag. seguente	86,00	100
	8.9009.2.000.000.1 8.9902.5.000.000.1		opzionale <i>Set Vario (70-220mm)</i> <i>Set Vario (220-300mm)</i>	90,00 60,00	130 50
	8.2596.4.000.000.1	PRO A	Vaso monoblocco RIMLESS 650mm aperto dietro uscita orizzontale o verticale 36 x 65 cm	405,00	
	8.2995.2.000.872.1	PRO A	Cassetta completo entrata acqua laterale superiore	220,00	
	8.9395.5.300.000.1	PRO A	Copriwater in duroplast, smontabile per opzioni consultare la pag. seguente	86,00	100
	8.9009.2.000.000.1 8.9902.5.000.000.1		opzionale <i>Set Vario (70-220mm)</i> <i>Set Vario (220-300mm)</i>	90,00 60,00	130 50









<div> <div>laufenproA</div> <div>LCC codice colore 400 sovrapprezzo sul bianco + € 70</div> </div>					bianco 000	pcs/pai.
	Codice prodotto	Collezione	Descrizione	€		
	8.2595.1.000.231.1	PRO A	Vaso monoblocco RIMLESS 700mm per cassetta entrata acqua inferiore uscita orizzontale o verticale filomuro medida 700mm	36 x 70 cm	530,00	
	8.2995.3.000.873.1	PRO A	Cassetta completo entrata acqua inferiore sinistra		220,00	
	8.9395.5.300.000.1	PRO A	Copriwater in duroplast, smontabile per opzioni consultare la pag. seguente		86,00	100
	8.9009.2.000.000.1 8.9902.5.000.000.1		opzionale <i>Set Vario (70-220mm)</i> <i>Set Vario (220-300mm)</i>		90,00 60,00	130 50
	8.2595.1.000.000.1	PRO A	Vaso monoblocco RIMLESS 700mm per cassetta entrata acqua superiore uscita orizzontale o verticale filomuro misure 700mm	36 x 70 cm	530,00	
	8.2995.2.000.872.1 8.2995.1.000.871.1	PRO A	Cassetta completo entrata acqua laterale superiore entrata acqua posteriore		220,00 255,00	
	8.9395.5.300.000.1	PRO A	Copriwater in duroplast, smontabile per opzioni consultare la pag. seguente		86,00	100
	8.9009.2.000.000.1 8.9902.5.000.000.1		opzionale <i>Set Vario (70-220mm)</i> <i>Set Vario (220-300mm)</i>		90,00 60,00	130 50
	8.9896.5.000.000.1 8.9896.6.000.000.1	PRO A PRO A	Copriwater SLIM in duroplast, estraibile Copriwater SLIM in duroplast, estraibile, caduta ammortizzata		86,00 130,00	108 108
	8.9695.0.300.000.1 8.9695.1.300.000.1	PRO A PRO A	Copriwater in duroplast, smontabile Copriwater in duroplast, smontabile, caduta ammortizzata		124,00 210,00	100 100
	8.9395.5.300.000.1 8.9395.9.000.000.1	PRO A PRO A	Copriwater in duroplast, smontabile Copriwater in duroplast, estraibile, caduta ammortizzata		86,00 140,00	100 100

laufenproA		LCC codice colore 400 sovrapprezzo sul bianco + € 70		bianco 000	pcs/pal.
Codice prodotto	Collezione	Descrizione		€	
<div><div>PACK</div><div>PACKS</div></div>					
	8.6695.4.000.000.1	PRO A	Vaso Sospeso rimless con fissaggio a vista a cacciata	365,00	12
	8.2096.4.000.000.1		include	230,00	
	8.9896.6.000.000.1		WC Sospeso rimless (Fissaggio vista)	130,00	
	8.9299.2.000.000.1		slim Sedile, duroplast, removibile, con chiusura rallentata nastro di fissaggio	26,00	
	8.6695.7.000.000.1	PRO A	Vaso sospeso rimless Pro A Sedile SLIM ammortizzata	430,00	
	8.2096.6.000.000.1		include	285,00	
	8.9896.6.000.000.1		WC sospeso rimless	130,00	
	8.9299.2.000.000.1		slim Copriwater, duroplast, estraibile, caduta ammortizzata	26,00	
8.9282.7.000.000.1	Accessori di montaggio	78,00			
	8.6695.3.000.000.1	PRO A	WC sospeso Pro A Sedile SLIM ammortizzata	440,00	
	8.2095.6.000.000.1		include	285,00	
	8.9896.6.000.000.1		WC sospeso	130,00	
	8.9299.2.000.000.1		Sedile slim caduta ammortizzata	26,00	
8.9282.7.000.000.1	Accessori di montaggio	78,00			
	8.6695.5.000.000.1	PRO A	Vaso sospeso rimless COMPACT Pro A Sedile SLIM ammortizzata	515,00	
	8.2096.5.000.000.1		include	330,00	
	8.9896.6.000.000.1		WC sospeso compact rimless	130,00	
	8.9299.2.000.000.1		slim Copriwater, duroplast, estraibile, caduta ammortizzata	26,00	
8.9282.7.000.000.1	Accessori di montaggio	78,00			
	8.6795.3.000.870.1	PRO A	WC filo pavimento pack a cacciata, scarico orizzontale o verticale, filomuro	680,00	6
	8.2595.2.000.000.1		include	390,00	
	8.2995.2.000.872.1		WC filopavimento	220,00	
	8.9205.4.000.000.1		cassetta con ingresso acqua laterale e posteriore con tanica di isolamento	120,00	
8.9496.6.000.000.1	kit di scarico con ingresso laterale e posteriore	86,00			
	8.6095.4.000.000.1	PRO A	Lavabo 65 cm PACK include	460,00	
	8.1895.3.000.104.1		Lavabo PRO A 65 cm	184,00	
	3.1195.1.004.111.1		rubinetto City Pro	220,00	
	8.9299.2.000.000.1		Accessori di montaggio	26,00	
8.9988.2.000.000.1	fissaggi	14,00			
8.9299.4.000.000.1	rubinetto arresto	21,00			
8.9299.5.000.000.1	Sifone cromo	32,00			

	laufenproB <div>LCC non disponibile</div>			<div>bianco 000</div>	<div>pcs/pal.</div>
	Codice prodotto	Collezione	Descrizione	€	
	8.1995.0.000.000.1 8.1995.1.000.000.1 8.1995.2.000.000.1	PRO B PRO B PRO B	<i>non disponibile con LCC</i> colonna foro per lavabi 8.1095.1/2/3, 8.1495.1/2 Semicolonna foro per lavabi 8.1095.1/2/3, 8.1495.1/2 Semicolonna foro per lavabo piccoli 8.1595.2/3 <i>Accessorio di fissaggio inclusa</i>	84,00 92,00 108,00	40 45 45
	8.1296.2.000.109.1	PRO B	Bacinella da appoggio ○ senza foro rubinetteria <i>Accessorio di fissaggio 8.9496.1 inclusa</i>	42 x 42 cm 240,00	24
	8.1296.4.000.109.1	PRO B	Bacinella da appoggio bianco ○ senza foro rubinetteria <i>Accessorio di fissaggio 8.9496.1 inclusa</i>	52 x 39 cm 295,00	32
	8.1296.4.716.109.1	PRO B	Bacinella da appoggio nero opaco	450,00	
	8.1896.1.000.109.1 8.1896.2.000.109.1	PRO B	Lavabo rotondo sottopiano ○ parte superiore NON rettificata ○ parte superiore rettificata <i>Accessorio di fissaggio 8.9296.3 inclusa</i>	42 x 42 cm 240,00 265,00	18 18
	8.1395.1.000.104.1	PRO B	Lavabo incasso ● monoforo rubinetteria centrale	56 x 44 cm 138,00	12
	8.1295.1.000.104.1	PRO B	Lavabo semincasso ● monoforo rubinetteria centrale <i>Accessorio di fissaggio 8.9909.0 inclusa</i>	56 x 44 cm 220,00	21

		laufenproB		LCC non disponibile		
					bianco	000
					€	pcs/pai.
		Codice prodotto	Collezione	Descrizione		
 discontinuato al 31/12/2023 consultare LIS a pag. 54		8.2295.1.000.000.1	PRO B	Vaso a pavimento filomuro 36 x 58 cm uscita orizzontale o verticale filomuro versione standard	255,00	16
		8.9009.2.000.000.1		Accessorio di fissaggio 8.9175.7 inclusa		
		8.9902.7.000.000.1		Copriwater da richiedersi a parte opzionale: Connettore foro uscita verticale Connettore foro uscita verticale	90,00 63,00	130
 consultare LIS a pag. 54		8.2195.6.000.000.1	PRO B	Vaso a pavimento 36 x 47 cm uscita orizzontale standard fondo piatto	210,00	16
		8.2195.8.000.000.1		Accessorio di fissaggio NON incluso Copriwater da richiedersi a parte		
 consultare LIS a pag. 54		8.2195.7.000.000.1	PRO B	Vaso a pavimento 36 x 54,5 cm uscita verticale standard fondo piatto	210,00	16
		8.2195.9.000.000.1		Accessorio di fissaggio NON incluso Copriwater da richiedersi a parte		
 consultare LIS a pag. 54		8.2595.5.000.000.1	PRO B	Vaso a pavimento altezza espec 36 x 47 cm uscita orizzontale altezza = 45 cm	225,00	16
				Accessorio di fissaggio NON incluso Copriwater da richiedersi a parte		
    		8.9496.0.000.000.1	PRO B	Slim, duroplast, removibile, fissaggio da sotto	70,00	100
		8.9496.4.000.000.1	PRO B	Slim, duroplast, removibile, fissaggio sotto, caduta ammortizzata	92,00	100
		8.9195.0.300.003.1	PRO B	Copriwater in duroplast, smontabile, fissaggio da sotto	114,00	100
		8.9195.1.300.003.1		Copriwater in duroplast, smontabile, fissaggio da sotto, caduta ammortizzata	178,00	100
		8.9395.2.300.000.1	PRO B	Copriwater in duroplast, smontabile, fissaggio da sotto	68,00	100
 consultare LIS a pag. 54		8.9395.8.000.000.1	PRO B	Copriwater in duroplast, smontabile, fissaggio da sotto, caduta ammortizzata	114,00	100
		8.9695.8.000.000.1	PRO B	Copriwater versione Project slim, thermoplast, smontabile, fissaggio da sotto	51,00	100
 consultare LIS a pag. 54		8.2096.0.000.000.1	PRO B	Vaso sospeso rimless 36 x 56 cm versione standard	196,00	
				Accessorio di fissaggio NON inclusa Copriwater da richiedersi a parte		
 consultare LIS a pag. 54		8.2095.0.000.000.1	PRO B	WC sospeso 36 x 56 cm versione standard B = 18 cm	196,00	18
				Accessorio di fissaggio NO inclusa Copriwater da richiedersi a parte		
 consultare LIS a pag. 54		8.2195.2.000.000.1	PRO B	WC sospeso compact 49 cm RIMLESS 36 x 49 cm rimless, a cacciata B = 18 cm	196,00	
				Sedile 8.9295.0 o Copriwater 8.9496.0/4, 8.9295.1, 8.9195.0/1, 8.9395.2/8, 8.9695.8 da ordinare a parte		
 consultare LIS a pag. 54		8.2195.4.000.000.1	PRO B	Sospeso WC liberty lunghezza 70 cm rimless, a cacciata B = 18 cm	525,00	18
				Sedile 8.9295.0 o Copriwater 8.9496.0/4, 8.9295.1, 8.9195.0/1, 8.9395.2/8, 8.9695.8 or 8.9896.5/6 da ordinare a parte		

		laufenproB		LCC non disponibile		pcs/pal.
				bianco	000	
	Codice prodotto	Collezione	Descrizione	€		
	8.2495.6.000.000.1	PRO B	Vaso monoblocco 36 x 67 cm uscita orizzontale Cassetta 8.2695.1/2/3 da richiedersi a parte. Vedere riassunto Copriwater da richiedersi a parte. Vedere riassunto dei sedili Accessorio di fissaggio 8.9175.7 incluso	230,00	12	
	8.2495.7.000.000.1	PRO B	Vaso monoblocco 36 x 67 cm abierto uscita verticale Cassetta 8.2695.1/2/3 da richiedersi a parte. Vedere riassunto Copriwater da richiedersi a parte. Vedere riassunto dei sedili Accessorio di fissaggio 8.9175.7 incluso	220,00	12	
	8.2495.8.000.000.1	PRO B	Vaso monoblocco filomuro 36 x 70 cm foro Cassetta con Ingresso acqua laterale o posteriore uscita orizzontale o verticale filomuro	340,00	12	
	8.2695.1.000.874.1 8.2695.2.000.976.1	PRO B	cassetta completa Doppio scarico, pulsante cromato, consumi di 6/3 litri o 4,5/3 entrata acqua posteriore nascosta entrata acqua laterale superiore	220,00 220,00		
	8.9395.2.300.000.1	PRO B	Copriwater in duroplast, smontabile, fissaggio da sotto per altre opzioni dei sedili vedere riassunto	68,00	100	
	8.2495.8.000.231.1	PRO B	Vaso monoblocco filomuro 36 x 70 cm foro Cassetta conentrata acqua inferiore uscita orizzontale o verticale filomuro	340,00	12	
	8.2695.3.000.973.1	PRO B	cassetta completa Doppio scarico, pulsante cromato, consumi di 6/3 litri o 4,5/3 entrata acqua inferiore sinistra	220,00		
	8.9395.2.300.000.1	PRO B	Copriwater in duroplast, smontabile, fissaggio da sotto per altre opzioni dei sedili vedere riassunto	68,00	100	
	8.2495.5.000.000.1	PRO B	Vaso monoblocco altezza speciale 36 x 70 cm foro cassetta entrata acqua superiore o posteriore uscita orizzontale o verticale altezza del sedile = 46 cm, = 70 cm	475,00	9	
	8.2695.1.000.874.1 8.2695.2.000.976.1	PRO B	cassetta completa Doppio scarico, pulsante cromato, consumi di 6/3 litri o 4,5/3 entrata acqua posteriore nascosta entrata acqua laterale superiore	220,00 220,00		
	8.9395.2.300.000.1	PRO B	Copriwater in duroplast, smontabile, fissaggio da sotto per altre opzioni dei sedili vedere riassunto	68,00	100	







<div> <div>laufenproB</div> <div>LCC non disponibile</div> </div>					bianco	000	pcs/pai.
	Codice prodotto	Collezione	Descrizione	€			
	8.2495.5.000.231.1	PRO B	Vaso monoblocco altezza speciale 36 x 70 cm foro Cassetta con entrata acqua inferiore uscita orizzontale o verticale filomuro altezza del sedile = 46 cm, = 70 cm	475,00	9		
	8.2695.3.000.973.1	PRO B	cassetta completa Doppio scarico, pulsante cromato, consumi di 6/3 litri o 4,5/3 entrata acqua inferiore sinistra	220,00			
	8.9395.2.300.000.1	PRO B	Copriwater in duroplast, smontabile, fissaggio da sotto per altre opzioni dei sedili vedere riassunto	68,00	100		
	8.9009.2.000.000.1		opzionale Set Vario (70-220mm)	90,00	130		
	8.9902.5.000.000.1		Set Vario (220-300mm)	60,00	50		
	8.2695.1.000.874.1	PRO B	Cassetta completo Doppio scarico, pulsante cromato, consumi di 6/3 litri o 4,5/3 entrata acqua posteriore nascosta	220,00			
	8.2695.2.000.976.1		entrata acqua laterale superiore	220,00			
	8.2695.3.000.973.1		entrata acqua inferiore sinistra	220,00			
	8.9496.0.000.000.1	PRO B	Riassunto dei sedili Slim basic Sedile, duroplast, removibile, fissaggio da sotto	70,00	108		
	8.9496.4.000.000.1	PRO B	Slim basic Sedile, duroplast, removibile, con chiusura rallentata	92,00	108		
	8.9195.0.300.003.1	PRO B	Copriwater in duroplast, smontabile	114,00	100		
	8.9195.1.300.003.1	PRO B	Copriwater in duroplast, smontabile, caduta ammortizzata	178,00	100		
	8.9395.2.300.000.1	PRO B	Copriwater in duroplast, smontabile	68,00	100		
	8.9395.8.000.000.1	PRO B	Copriwater in duroplast, smontabile, caduta ammortizzata	114,00	100		
	8.9695.8.000.000.1	PRO B	Copriwater versione Project slim, thermoplast, smontabile,	51,00	100		
<div> <div>PACK</div> <div>PACKS</div> </div>							
 consultare LIS a pag. 54	8.6695.1.000.000.1	PRO	Vaso sospeso rimless PACK a cacciata	330,00			
	8.2096.0.000.000.1		include WC Sospeso	196,00			
	8.9896.6.000.000.1		slim Copriwater, duroplast, montaggio superiore,	130,00			
	8.9299.2.000.000.1		caduta ammortizza nastro di fissaggio	26,00			
	8.6795.0.000.870.1	PRO B	WC filopavimento combination pack a cacciata, uscita orizzontale	545,00	6		
	8.2495.6.000.000.1		include WC filopavimento	230,00			
	8.2695.0.000.000.1		cassetta ingresso laterale e posteriore con tanica di isolamento	275,00			
	8.9205.4.000.000.1		kit di scarico con ingresso laterale e posteriore	120,00			
	8.6795.1.000.870.1	PRO B	WC filopavimento combination pack a cacciata, vertical outlet	545,00	6		
	8.2495.7.000.000.1		include WC filopavimento	220,00			
	8.2695.0.000.000.1		cassetta ingresso laterale e posteriore con tanica di isolamento	275,00			
	8.9205.4.000.000.1		kit di scarico con ingresso laterale e posteriore	120,00			
	8.9496.6.000.000.1		slim basic Sedile, duroplast, removibile, con chiusura rallentata	86,00			



		florakids		non disponibile con LCC	bianco/ rosso 062	bianco/ verde 072	pcs/pal.
		Codice prodotto	Collezione	Descrizione	€	€	
	8.1503.1.xxx.104.1	FLORAKIDS	Lavabo piccolo a muro 45* ● monoforo	45 x 41 cm	168,00	240,00	36
	8.9988.2.000.000.1		<i>Accessorio di fissaggio M10 da richiedersi a parte rubinetto consigliato curve pro 3.1165.1 verde o rosso</i>				
	8.2203.6.xxx.027.1	FLORAKIDS	Vaso a pavimento piano uscita orizzontale uscita verticale		225,00		24
	8.2203.7.xxx.027.1		<i>Accessorio di fissaggio 8.9175.7 incluso Copriwater 8.9103.0/1/2 da richiedersi a parte</i>		225,00		
	8.2003.1.xxx.000.1	FLORAKIDS	WC sospeso		330,00		24
			<i>Accessorio di fissaggio 8.9175.7 incluso Copriwater 8.9103.0/1/2 da richiedersi a parte</i>				
	8.7703.1.xxx.000.1	FLORAKIDS	Mensola "nube", 55 cm disponibile con parte superiore colorata <i>Accessorio di fissaggio 8.9852.6 incluso</i>		88,00	156,00	84
	8.9103.2.300.000.1	FLORAKIDS	sedile senza Sedile in duroplast Ergo, smontabile, caduta ammortizzata		76,00		
	8.9103.0.xxx.000.1	FLORAKIDS	Copriwater in duroplast, smontabile			158,00	90
	8.9103.1.xxx.000.1	FLORAKIDS	Copriwater in duroplast, smontabile, caduta ammortizzata			220,00	90
	HF918520020001 (3.1165.1.014.111.1)*		Miscelatore monocomando per lavabo, bocca erogazione 110 mm con piletta leva verde (per florakids)			365,00	
	HF918520022001 (3.1165.1.024.111.1)*		leva rossa (per florakids)			365,00	
	HF918570020001 (3.1165.1.014.110.1)*		senza piletta leva verde (per florakids)			275,00	
	HF918570022001 (3.1165.1.024.110.1)*		leva rossa (per florakids)			275,00	

*a partire da gennaio 2022 i codici rubinetteria sono stati sostituiti da quelli con radice HF...


Orinatoi		LCC disponibile su prodotti AlessiOne, Caprino Plus, Lema		bianco 000
	Codice prodotto	Collezione	Descrizione	€
 consultare LIS a pag. 56	8.4206.1.000.000.1	CAPRINO PLUS	Orinatoio (entrata nascosta) entrata acqua nascosta, uscita orizzontale o verticale <i>Accessorio di fissaggio Fischer Box 8.9280.8 incluso</i>	415,00
	8.9406.0.000.063.1		Accessorio di montaggio necessario (chiedere a parte): <i>Portasciugamano M8 da ordinare a parte</i>	18,00
	8.9418.1.000.000.1		<i>Sifone con uscita orizzontale</i>	58,00
	8.9009.7.000.000.1		<i>Entrata acqua orizzontale</i>	40,00
 consultare LIS a pag. 56	8.4206.2.000.000.1	CAPRINO PLUS	Orinatoio (entrata superiore) entrata acqua vista superiore uscita orizzontale o verticale <i>Accessorio di fissaggio 8.9280.8 incluso</i>	415,00
	8.9406.0.000.063.1		Accessorio di montaggio necessario (chiedere a parte): <i>Portasciugamano M8 da ordinare a parte</i>	18,00
	8.9418.1.000.000.1		<i>Sifone con uscita orizzontale</i>	58,00
	8.9009.7.000.000.1		<i>Entrata acqua orizzontale</i>	40,00
 consultare LIS a pag. 56	8.4206.5.000.401.1	CAPRINO PLUS	Orinatoio -con controllo scarico a rete- entrata acqua nascosta, uscita orizzontale o verticale controllo elettronico, 230V	1.670,00
	8.4206.6.000.401.1	CAPRINO PLUS	Orinatoio -con controllo scarico a batteria- entrata acqua nascosta, uscita orizzontale o verticale controllo elettronico, a batteria	1.670,00
	8.9415.3.000.000.1		Accessorio di montaggio necessario (chiedere a parte): <i>Sifone con uscita orizzontale o verticale 8.9583.9</i>	80,00
 consultare LIS a pag. 56	8.4406.0.000.000.1	CAPRINO	Orinatoio sifonico Ingresso acqua nascosto, scarico orizzontale o verticale	B = 24 cm 310,00
	8.4406.1.000.000.1	CAPRINO	Orinatoio sifonico Ingresso acqua esterno, scarico orizzontale o verticale	B = 24 cm 310,00
	8.9406.0.000.063.1		Accessorio di montaggio necessario (chiedere a parte): <i>Fissaggio M8 con tappi cromati</i>	18,00
	8.9415.3.000.000.1		<i>Sifone con scarico orizzontale o verticale</i>	80,00
	8.4119.3.xxx.401.1	LEMA	Orinatoio rimless sifonico 1 litro rimless, ingresso acqua interno	815,00
	8.9009.7.000.000.1		Accessorio di montaggio necessario (chiedere a parte): <i>Connessione ingresso orizzontale</i>	40,00
 consultare LIS a pag. 56	8.9013.1.000.000.1	LEMA	<i>adattatore GLT foro interConnessione per Orinatoio 8.4019.6/8/9</i>	455,00
	8.9013.0.000.000.1		<i>adattatore USB foro Orinatoio 8.4019.4/6/8/9</i>	350,00
	8.4119.2.000.401.1	LEMA	Orinatoio sifonico rimless 1 litro rimless, ingresso acqua interno, controllo elettronico, controllo elettronico a rete 230v, bluetooth	1.995,00
	8.4119.000.040.1.1	LEMA	Orinatoio sifonico rimless 1 litro rimless, ingresso acqua interno, controllo elettronico, a batteria (9v), bluetooth	1.995,00
	8.9009.7.000.000.1		Accessorio di montaggio necessario (chiedere a parte): <i>Connessione ingresso orizzontale</i>	40,00

		Orinatori		LCC disponibile su prodotti AlessiOne, Caprino Plus, Lema, Antero		bianco 000	new nero opaco 716 bianco opaco 757 grigio antracite 758 grigio opaco 759	nero lucido 020	pcs/pai.
	Codice prodotto	Collezione	Descrizione	€	€	€			
 consultare LIS a pag. 56	8.4319.7.000.401.1	LEMA	Orinatoio 0 litri senza Acqua uscita acqua orizzontali	785,00					12
	8.9419.7.000.000.1		riserva opzionale: Sifone 0 litri con kit foro sostituzione (vita utile 7.000 utilizzi)	162,00					
 consultare LIS a pag. 56	8.4115.0.xxx.401.1	ANTERO	Orinatoio sifonico ingresso acqua interno, con brida, con controllo elettronico, a batteria (9V)	1.590,00	1.985,00	2.380,00			
	8.4115.2.xxx.401.1		Orinatoio sifonico ingresso acqua interno, con brida, con controllo elettronico, alimentato da rete (230V) incl. modulo Bluetooth	1.590,00	1.985,00	2.380,00			
 consultare LIS a pag. 56	8.4115.3.xxx.401.1	ANTERO	Orinatoio sifonico rimless, 1 Litro ingresso acqua interno	730,00	915,00	1.100,00			12
	8.9009.7.000.000.1		Accessori di montaggio necessario (chiedere a parte): connessione per Entrata acqua orizzontale	40,00					
 consultare LIS a pag. 56	8.4028.1.xxx.000.1	VAL	Orinatoio sifonico 'rimless' ingresso acqua nascosto, fori coperchio	605,00	825,00				
	8.9428.2.xxx.000.1		coperchio foro Orinatoio con chiusura rallentata	136,00	205,00	205,00			
 consultare LIS a pag. 56	8.4028.5.xxx.000.1	VAL	Orinatoio sifonico 'rimless' ingresso acqua nascosto	350,00	530,00				
 consultare LIS a pag. 56	8.4028.4.xxx.000.1	VAL	Orinatoio sifonico 'rimless' ingresso acqua nascosto con controllo elettronico, a batteria (9V) con bluetooth integrato, antivandalo	2.090,00	2.750,00				
	8.4028.6.xxx.000.1		Orinatoio sifonico 'rimless' ingresso acqua nascosto con controllo elettronico, a batteria (230V) con bluetooth integrato, antivandalo	1.145,00	1.430,00	1.720,00			
	8.4009.0.000.000.1	TAMARO	Orinatoio entrata acqua nascosta, uscita orizzontale o verticale	770,00					
	8.9406.0.000.063.1		Accessorio di montaggio necessario (chiedere a parte): Accessorio di fissaggio con tappi cromati	18,00					
	8.9903.8.000.000.1		Sifone con uscita verticale e connessione a parete	126,00					
	8.9418.1.000.000.1		Sifone con uscita orizzontale	58,00					
	8.9497.3.000.000.1		Connettore Sifone con uscita orizzontale	24,00					
	8.9900.6.000.000.1		Connessione per entrata acqua orizzontale	140,00					
	8.9900.7.000.000.1		Connessione per entrata acqua verticale	170,00					
	8.4010.4.000.000.1	TAMARO S90	Orinatoio includi sistema di controllo a batteria entrata acqua nascosta, uscita orizzontale o verticale	2.315,00					12
	8.4010.3.000.000.1	TAMARO S90	Orinatoio includi sistema di controllo a rete 230V nascosto con presa entrata acqua nascosta, uscita orizzontale o verticale	2.375,00					12
	8.9406.0.000.063.1		Accessorio di montaggio necessario (chiedere a parte): Accessorio di fissaggio con tappi cromati	18,00					
	8.9903.8.000.000.1		Sifone con uscita verticale e connessione a parete	126,00					
	8.9418.1.000.000.1		Sifone con uscita orizzontale	58,00					
	8.9497.3.000.000.1		Connettore Sifone con uscita orizzontale	24,00					


Orinatori		LCC non disponibile con l'eccezione di AlessiOne e Caprino Plus €		bianco 000	new nero opaco 716 bianco opaco 757 grigio antracite 758 grigio opaco 759	nero lucido 020	pcs/pai.
	Codice prodotto	Collezione	Descrizione	€	€	€	
	8.4000.0.000.000.1	TARO-NOVA	Orinatoio entrata acqua nascosta, uscita orizzontale o verticale	760,00			16
	8.9406.0.000.063.1		Accessorio di fissaggio con tappi cromati da richiedersi a parte	18,00			
	8.9900.6.000.000.1		Connessione per entrata acqua orizzontale	140,00			
	8.9903.8.000.000.1		Sifone con uscita verticale e connessione a parete	126,00			
	8.4000.5.000.000.1	TARO-NOVA	Orinatoio entrata acqua vista uscita orizzontale o verticale	750,00			16
	8.9406.0.000.063.1		Accessorio di fissaggio con tappi cromati da richiedersi a parte	18,00			
	8.9900.7.000.000.1		connessione per entrata acqua verticale	140,00			
	8.9903.8.000.000.1		Sifone con uscita verticale e connessione a parete	126,00			
	8.4097.1.400.000.1	ALESSI ONE	Orinatoio uscita orizzontale	875,00			20
	8.9497.1.000.000.1	ALESSI ONE	Accessorio di fissaggio 8.9280.8 incluso coperchio foro Orinatoio	225,00			
	8.4097.5.400.000.1	ALESSI ONE	Orinatoio uscita orizzontale, senza fori Sedile versione standard	875,00			20
	8.9406.0.000.063.1		Accessorio di montaggio necessario (chiedere a parte):	18,00			
consultare LIS a pag. 56				40,00			
	8.4114.1.000.000.1	VILA	Orinatoio entrata acqua nascosta uscita orizzontale	325,00			25
	8.9414.2.300.000.1	VILA	coperchio foro Orinatoio duroplast, caduta ammortizzata	230,00			100
	8.4114.2.000.000.1	VILA	Orinatoio uscita orizzontale, senza fori Sedile	325,00			25
	8.9406.0.000.063.1		Accessorio di montaggio necessario (chiedere a parte):	18,00			
consultare LIS a pag. 56				40,00			
	8.4760.3.000.000.1	CINTO	Divisorio per Orinatoio Accessorio di fissaggio 8.9960.1 incluso	320,00			30
	8.4728.0.xxx.000.1	VAL	Divisorio per Orinatoio	285,00	360,00	430,00	

Prodotti speciali					pcs/pal.
non disponibile con LCC				bianco 000	
	Codice prodotto	Collezione	Descrizione	€	
	8.1294.2.000.112.1	SAVOY	lavabo bacinella 42 x 42 cm senza troppopieno	350,00	
	8.1894.5.000.109.1 8.1894.5.000.155.1 8.1894.6.000.109.1 8.1894.6.000.155.1	SAVOY	Lavabo ovale sottopiano 51 x 31 cm ○ Senza foro rubinetteria, parte sup. rettificata ○ Senza foro rubinetteria, parte sup. rettificata, complet. Smaltato ○ Senza foro rubinetteria, parte sup. NON rettificata ○ Senza foro rubinetteria, parte sup. NON rettificata, complet. Smaltato	130,00 130,00 192,00 192,00	
	8.1894.7.000.109.1 8.1894.7.000.155.1 8.1894.8.000.109.1 8.1894.8.000.155.1	SAVOY	Lavabo rettangolare sottopiano 44 x 33 cm ○ Senza foro rubinetteria, parte superiore rettificata ○ Senza foro rubinetteria, parte sup. rettificata, complet. Smaltato ○ Senza foro rubinetteria, parte superiore NON rettificata ○ Senza foro, parte sup. NON rettificata, complet. Smaltato	136,00 136,00 200,00 200,00	
	8.1119.1.000.000.1 8.9904.0.000.000.1	BIROVA	Lavabo sottopiano 49 x 35.5 cm ○ parte superiore rettificata <i>Accessorio di fissaggio da richiedersi a parte</i>	295,00 21,00	28
	8.1129.1.000.000.1 8.1129.9.000.000.1	LIPSY	Lavabo sottopiano 57 x 41 cm ○ parte superiore rettificata ○ parte superiore NON rettificata	178,00 124,00	28 28
	8.1122.0.000.000.1 8.1122.0.000.111.1 8.1123.0.000.000.1 8.1123.0.000.111.1 8.9904.0.000.000.1	BIJOU	Lavabo sottopiano ● monoforo con troppopieno (415 x 365 mm) ● monoforo senza troppopieno (415 x 365 mm) ● monoforo con troppopieno (490 x 365 mm) ● monoforo senza troppopieno (490 x 365 mm) <i>Accessorio di fissaggio da richiedersi a parte</i>	230,00 240,00 315,00 315,00 21,00	28 21 28 21
	8.5760.0.000.000.1 8.5760.0.000.104.1	COLLEGE	Lavabo School 60 x 45 cm ○ senza foro rubinetteria ● con foro rubinetteria	590,00 645,00	
	8.5421.1.000.000.1	BERNINA	Svuotatoio 50 x 50 cm ○ include griglia	1.430,00	

Cassetta UNIVERSAL

	8.2966.0.000.982.1 8.2966.1.000.881.1 8.2966.3.000.883.1	UNIVERSAL	<i>LCC non disponibile</i> Cassetta universal completa di dual flush Doppio scarico pulsante cromato consumi di 6/3 litri entrata acqua laterale sinistra o destra entrata acqua posteriore nascosta entrata acqua inferiore sinistra Per vasi a pavimento: Sonar 8.2334.1 Palomba 8.2380.6 The New Classic 8.2385.1 Palace 8.2370.1 Laufen Pro 8.2295.2 Kartell by Laufen 8.2333.1	780,00	10
---	--	-----------	---	--------	----

MONOBLOCCO ONE PIECE

	8.2395.3.000.231.1	PRO	Vaso monoblocco Sifonico, uscita verticale filomuro versione standard <i>Copriwater caduta ammortizzata 8.9395.3 inclusa</i>	640,00	9
---	--------------------	-----	--	--------	---



non disponibile con LCC

Prodotti senza barriere

bianco 000

pcs/pal.

	Codice prodotto	Collezione	Descrizione	€	
	8.1060.3.000.000.1 8.1060.3.000.104.1	REHAB	Lavabo a muro senza barriere senza troppopieno ○ senza foro, senza troppopieno ● monoforo rubinetteria centrale <i>per miscelatore monomando Liberty plus (pag. 135) o City Pro Liberty</i>	66 x 55 cm B = 28 cm 370,00	
	8.1147.8.000.000.1 8.9390.2.000.000.1	LIBERTY LINE LIBERTY LINE	Lavabo a muro senza barriere non disponibile con LCC senza troppopieno ○ senza foro, senza troppopieno <i>Set con Sifone in cassato e troppopieno per miscelatore monomando Liberty plus o City Pro Liberty</i>	80 x 55 cm B = 28 cm 560,00 112,00	
	8.1195.0.000.109.1 8.1195.0.000.104.1 8.1195.0.000.156.1 8.1195.0.000.142.1 8.9988.2.000.000.1 8.9390.2.000.000.1	PRO LIBERTY LIBERTY LINE	Lavabo a muro senza barriere ○ senza foro ● monoforo ● Con foro, senza troppop., canale troppop. chiuso in basso ○ Senza foro, senza troppopieno, canale troppop. chiuso in basso <i>fissaggi M10 da richiedere a parte Set con Sifone in cassato e troppopieno</i>	60 x 55 cm 350,00 14,00 112,00	
	8.1195.3.000.109.1 8.1195.3.000.104.1 8.1195.3.000.156.1 8.1195.3.000.142.1 8.9390.2.000.000.1	PRO LIBERTY LIBERTY LINE	Lavabo a muro senza barriere ○ senza foro ● monoforo ● Con foro, senza troppop., canale troppop. chiuso in basso ○ Senza foro, senza troppopieno, canale troppop. chiuso in basso <i>Set con Sifone in cassato e troppopieno per miscelatore monomando Liberty plus o City Pro Liberty</i>	65 x 55 cm B = 28 cm 425,00 112,00	
	8.1895.1.000.142.1 8.1895.2.000.142.1 8.1895.3.000.142.1	PRO LIBERTY PRO LIBERTY PRO LIBERTY	Lavabo a muro 55 senza troppopieno ○ Senza foro per la rub., canale del troppop. chiuso in basso Lavabo a muro 60 senza troppopieno ○ Senza foro per la rub., canale del troppop. chiuso in basso Lavabo a muro 65 senza troppopieno ○ Senza foro per la rub., canale del troppop. chiuso in basso	55 x 48 cm B = 28 cm 146,00 60 x 48 cm B = 28 cm 156,00 65 x 48 cm B = 28 cm 184,00	
	8.9988.2.000.000.1		<i>da richiedersi a parte:</i> Accessorio di fissaggio M10 foro tutti i lavabi precedenti	14,00	
	8.2595.6.000.000.1	PRO LIBERTY	Vaso a pavimento fondo piano uscita orizzontale <i>Accessorio di fissaggio NON inclusa sedile 8.9895.1, 8.9295.0, 8.9395.4 o Copriwater 8.9895.0, 8.9295.1 8.9195.0, 8.9395.2, 8.9695.8 da richiedersi a parte</i>	altura = 45 cm 210,00	16



Prodotti senza barriere










non disponibile con LCC

bianco 000











pcs/pai.

	Codice prodotto	Collezione	Descrizione	€	
	8.2595.7.000.000.1	PRO LIBERTY	Vaso a pavimento fondo piano uscita verticale altura = 45 cm <i>Accessorio di fissaggio NON inclusa sedile 8.9895.1, 8.9295.0, 8.9395.4 o Copriwater 8.9895.0, 8.9295.1, 8.9195.0, 8.9395.2, 8.9695.8 da richiedersi a parte</i>	210,00	16
	8.2147.0.000.000.1	LIBERTY LINE	WC sospeso altura = 45 cm fondo = 70 cm	870,00	12
Consultare LIS a pag. 54	8.9247.0.000.000.1	LIBERTY LINE	<i>Accessorio di fissaggio NON inclusa</i> Copriwater in duroplast, smontabile	230,00	100
	8.2196.0.000.000.1	PRO LIBERTY	Vaso sospeso rimless fondo = 70 cm <i>Accessorio di fissaggio NON inclusa sedile 8.9895.1 o Copriwater, 8.9895.0 da richiedersi a parte</i>	690,00	12
Consultare LIS a pag. 54	8.2095.4.000.000.1 8.2095.3.000.000.1	PRO LIBERTY	WC sospeso versione standard fondo piano fondo = 70 cm altura = 48 cm <i>Accessorio di fissaggio NON inclusa sedile 8.9895.1, 8.9295.0, 8.9395.4 o Copriwater 8.9895.0, 8.9295.1, 8.9195.0, 8.9395.2, da richiedersi a parte</i>	675,00 670,00	12 12
	8.9895.0.300.000.1	UNIVERSAL	sedile Universal con Sedile con cerniere rinforzate, in duroplast, smontabile	168,00	60
	8.9295.1.000.000.1	PRO	Copriwater in duroplast, fissaggio inferiore	70,00	100
	8.9195.0.300.003.1	PRO	Copriwater in duroplast, smontabile, fissaggio inferiore	114,00	100
	8.9395.2.300.000.1	PRO	Copriwater in duroplast, fissaggio inferiore	68,00	100
	8.1147.4.xxx.111.1	LIBERTY LINE	Lavabo in marbond 65*55 1 foro senza troppopieno		
	8.1147.7.xxx.111.1	LIBERTY LINE	Lavabo in marbond 85*55 1 foro senza troppopieno		

LIS: Sistemi d'installazione Laufen					pcs/pal.
	Codice prodotto	Collezione	Descrizione	€	
	8.9466.0.000.000.1	LIS	CW1 Struttura ad incasso per cassetta per wc sospeso Sistemi di installazione per sospesi WC, Doppio scarico 6/3 l, regolabile a 45/3 l, profondità minima 140 mm, scarico Ø 90 mm	320,00	15
	8.9466.2.000.000.1	LIS Jika	CW1 6L Struttura ad incasso COMPACT per WC sospeso Struttura ad incasso per WC sospeso, Doppio scarico 6/3 l, regolabile a 4.5/3 l, profondità minima 85 mm, scarico Ø 90 mm, adattatore per Ø 110 mm	325,00	19
	8.9466.5.000.000.1	LIS	CW1, 4.5L Struttura ad incasso con Cassetta per WC sospeso Struttura ad incasso per WC sospeso, Doppio scarico 4.5/3 l, regolabile a 6/3 l, profondità minima 140 mm, scarico Ø 90 mm, adattatore per Ø 110 mm	320,00	15
	8.9466.9.000.000.1	LIS	CWL1 Struttura ad incasso con Cassetta per WC sospeso altezza 80 cm doppio scarico 4.5/3 l, regolabile fino a 6/3 l profondità minima 140 mm scarico Ø 90 mm, adattatore per Ø 110 mm	320,00	24
	8.9466.1.000.000.1 per SMART TOILET	LIS	CW2 6L Struttura ad incasso con Cassetta per WC uscita acqua addizionale Struttura ad incasso per WC sospeso, con tubo currogato per passaggio acqua, Doppio scarico 6/3 l, regolabile a 4.5/3 l, profondità minima 140 mm, scarico Ø 90 mm, adattatore per Ø 110 mm	360,00	15
	8.9466.6.000.000.1	LIS	CW2 4,5L Struttura ad incasso con Cassetta per Wc sospeso uscita acqua addizionale Struttura ad incasso per WC sospeso, con tubo currogato per passaggio acqua, Doppio scarico 6/3 l, regolabile a 4.5/3 l, profondità minima 140 mm, scarico Ø 90 mm, adattatore per Ø 110 mm	360,00	15
	8.9466.2.000.000.1	LIS	CW3 Struttura ad incasso, a pavimento, con Cassetta per WC sospeso. Interasse regolabile Struttura autoportante per WC sospeso, Doppio scarico 6/3 l, regolabile a 4.5/3 l, profondità minima 160 mm, scarico Ø 90 mm, adattatore per Ø 110 mm	390,00	10

LIS: Sistemi d'installazione Laufen					pcs/pal.
	Codice prodotto	Collezione	Descrizione	€	
	8.9466.3.000.000.1	LIS	TW1 Cassetta a incasso senza Struttura metallica per WC sospeso Cassetta a incasso per WC sospeso, Doppio scarico 6/3 l, regolabile a 4.5/3 l, profondità minima 120 mm, scarico Ø 90 mm, adattatore per Ø 110 mm	245,00	24
	8.9465.1.000.000.1	LIS Jika	TW1 Cassetta a incasso COMPACT senza Struttura metallica per WC sospeso Cassetta a incasso per WC sospeso, Doppio scarico 6/3 l, profondità minima 80mm	250,00	
	8.9466.4.000.000.1	LIS	TW2 Cassetta a incasso per Vaso a pavimento Cassetta a incasso per Vaso a pavimento, Doppio scarico 6/3 l, regolabile a 4.5/3 l, profondità minima 125 mm	165,00	35
	8.9465.0.000.000.1	LIS Jika	TW2 Cassetta a incasso COMPACT per Vaso a pavimento Cassetta a incasso per Vaso a pavimento, Doppio scarico 6/3 l, profondità minima 80 mm	170,00	35
	8.9566.1.000.000.1	LIS	AW1 - placca di scarico placca di scarico, Doppio scarico, bianco, per Struttura es LAUFEN	50,00	
	8.9566.1.716.000.1	LIS	AW1 - placca di scarico placca di scarico, Doppio scarico, nero opaco, per Struttura es LAUFEN	50,00	
	8.9566.1.004.000.1	LIS	AW1 - placca di scarico placca di scarico, Doppio scarico, cromata, per cassette LAUFEN	61,00	
	8.9566.1.007.000.1	LIS	AW1 - placca di scarico placca di scarico, Doppio scarico, cromate, per cassette LAUFEN	61,00	
	8.9566.2.000.000.1	LIS	AW2 INOX - placca di scarico placca di scarico, Doppio scarico, di acciaio inox, per spazi pubblici, anti-vandalica, per cassette LAUFEN	156,00	
	8.9566.3.000.000.1	LIS	AW3 - placca di scarico in cristallo, Touchless placca di scarico elettronica, Doppio scarico, azionamento senza contatto con sensori, per cassette LAUFEN cristallo bianco cristallo nero	720,00	
	8.9566.3.020.000.1				
	8.9866.0.000.000.1		<i>kit installazione alimentatore per placche AW3 e AW4</i>	166,00	
	8.9566.4.000.000.1	LIS	AW4 - placca di scarico in cristallo, Touchless placca di scarico elettronica, Doppio scarico, azionamento senza contatto con sensori, per cassette LAUFEN cristallo bianco cristallo nero	720,00	
	8.9566.4.020.000.1				
	8.9866.0.000.000.1		<i>kit installazione alimentatore per placche AW3 e AW4</i>	166,00	

LIS: Sistemi d'installazione Laufen

					pcs/pal.
	Codice prodotto	Collezione	Descrizione	€	
 NOVITÀ	9.1010.0.000.000.1	LIS	Struttura ad incasso CWB100 per lavabi	235,00	
	8.9266.0.000.000.1	LIS	CB1 Cassetta a incasso per Bidet sospeso profondità minima 135 mm	255,00	
	8.9266.1.000.000.1	LIS	CWB1 Struttura ad incasso per lavabo a muro profondità minima 130 mm	245,00	
	8.9266.2.000.000.1		Piastra di fissaggio Piastra di fissaggio per struttura a incasso Lavabo CWB1 8.9266.1	74,00	
	8.9266.7.000.000.1 8.9266.8.000.000.1	LIS	Supporto per sistemi disabili CH1, sinistra CH2, destra	178,00	
	8.9266.3.000.000.1	LIS	CU1 Struttura ad incasso per orinatoi Struttura ad incasso per orinatoio Tamaro 8.4009.0, H = 144 cm pre-settato, Larghezza = 50 cm, ingresso acqua 1/2, pre-assemblato con kit incasso Smartcontrol, con valvola di spegnimento, protezione edificio con coperchio, asta filettata M8 per fissaggio, per orinatoio Tamaro 8.4009.0	480,00	
	8.9266.4.000.000.1	LIS	CU2 Struttura ad incasso per orinatoi senza sistema di controllo elettronico Struttura ad incasso per Orinatoio senza controllo integrato e Orinatoio 0-litri, alto = 130 cm, largo = 50 cm, Non valido per Orinatoio TAMARO 8.4009.0 e TARO-NOVA 8.4000.0	595,00	
	8.9266.5.000.000.1	LIS	CU3 Struttura ad incasso per orinatoi CON sistema di controllo elettronico Struttura ad incasso per Orinatoio con controllo integrato alto = 130 cm, largo = 50 cm, presettato per Lema, entrata acqua 1/2" per Antero 8.4015.0/2/4/5/6/9, Lema 8.4019.0/5/6/8/9, Caprino Plus 8.4206.5/6, Tamaro S90 8.4010.3/4, Tamaro VS novità 8.4112.2/3	280,00	
	3.7066.0.004.720.1 3.7066.0.004.721.1	Smartcontrol-U	placca di scarico Orinatoio con sensore placca di scarico con sensore infrarosso cromato, con valvola magnetica per connessione a rete 230V/6V, Connettore IP64 e adattatore bluetooth con batteria, 6V, senza adattatore bluetooth	870,00 870,00	
	3.7066.0.000.700.1	Smartcontrol-U	Kit incasso per montaggio a muro con controllo flusso orinatoio	320,00	

MOBILI









NOVITÀ

IL BAGNO **ALESSI**

269 Terracotta

270 beige perla

429 Marrone scuro

	Codice prodotto	Descrizione	€
MOBILI SOTTOLAVABO			
		<small>Al/H= altezza L/B= Lunghezza - F/W/D= profondità</small>	
	4.3030.0.097.xxx.1	Cassettiera 1200 senza foro B 1200/ H 500/ D 370	1.620,00
	4.3031.1.097.xxx.1	Cassettiera 1200 1 cassetto, per bacinelle H818975/6, H818977/8 B 1200/ H 500/ D 370 con foro al centro	1.655,00
	4.3031.2.097.xxx.1	1 foro sinistra	1.655,00
	4.3031.3.097.xxx.1	1 foro a destra	1.655,00
	4.3031.4.097.xxx.1	foro destra, sinistra solo per bacinella H818975/6	1.695,00
	4.3032.2.097.xxx.1	Cassettiera 1200 1 cassetto, per bacinella H818974 B 1200/ H 500/ D 370 foro sinistra	1.655,00
	4.3032.3.097.xxx.1	foro destra	1.655,00
	4.3033.0.097.xxx.1	Cassettiera 1600 senza foro, 2 cassette B 1600/ H 500/ D 370	2.560,00
	4.3034.2.097.xxx.1	Cassettiera 1600 2 cassette, per bacinella H818974 B 1600/ H 500/ D 370 foro sinistra	2.600,00
	4.3034.3.097.xxx.1	foro destra	2.600,00
	4.3035.2.097.xxx.1	Cassettiera 1600 2 cassette, per bacinelle H818975/6, H818977/8 B 1600/ H 500/ D 370 foro sinistra	2.600,00
	4.3035.3.097.xxx.1	foro destra	2.600,00
	4.3035.4.097.xxx.1	foro destra, sinistra	2.640,00

NOVITÀ

IL BAGNO ALESSI



250 quercia chiaro
260 bianco opaco
630 Noce Canaletto
990 Special Color
999 Multicolor o 631

	Codice prodotto	Descrizione	€
	4.3130.0.097.xxx.1	Cassettiera 1200 senza foro, top color calce avorio B 1200/ H 500/ D 370	2.160,00
	4.3131.1.097.xxx.1 4.3131.5.097.xxx.1 4.3131.2.097.xxx.1 4.3131.6.097.xxx.1 4.3131.0.097.xxx.1 4.3131.3.097.xxx.1 4.3131.7.097.xxx.1 4.3131.9.097.xxx.1 4.3131.4.097.xxx.1 4.3131.8.097.xxx.1	Cassettiera 1200 1 cassetto, top color calce avorio, per bacinelle H818975/6, H818977/8 B 1200/ H 500/ D 370 foro al centro foro al centro, foro rubinetteria foro sinistra foro sinistra, foro rubinetteria, solo per bacinella H818975/6 foro sinistra, foro rubinetteria, solo per bacinella H818977/8 foro a destra foro a destra, foro rubinetteria, solo per bacinella H818975/6 foro a destra, foro rubinetteria, solo per bacinella H818977/8 foro destra, sinistra, solo per bacinella H818975/6 foro destra, sinistra, fori rubinetteria per bacinella H818975/6	2.360,00
	4.3132.2.097.xxx.1 4.3132.4.097.xxx.1 4.3132.3.097.xxx.1 4.3132.5.097.xxx.1	Cassettiera 1200 1 cassetto, top color calce avorio, per bacinella H818974 foro sinistra foro sinistra, foro rubinetteria foro destra foro destra, foro rubinetteria	2.360,00
	4.3133.0.097.xxx.1	Cassettiera 1600 2 cassetti, senza tagli, top color Calce Avorio	3.285,00
	4.3134.2.097.xxx.1 4.3134.4.097.xxx.1 4.3134.3.097.xxx.1 4.3134.5.097.xxx.1	Cassettiera 1600 2 cassetti, top color Calce Avorio, per bacinella H818974 1 foro sinistra 1 foro sinistra, 1 foro rubinetteria 1 foro destra 1 foro destra, 1 foro rubinetteria	3.485,00
	4.3135.2.097.xxx.1 4.3135.5.097.xxx.1 4.3135.3.097.xxx.1 4.3135.6.097.xxx.1 4.3135.4.097.xxx.1 4.3135.7.097.xxx.1	Cassettiera 1600 2 cassetti, top color Calce Avorio, per bacinelle H818975/6, H818977/8 foro sinistra foro sinistra, foro rubinetto foro destra foro destra, foro rubinetto foro destra, foro sinistra foro destra, foro sinistra, fori rubinetteria	3.485,00

NOVITÀ

IL BAGNO **ALESSI**

269 Terracotta	250 quercia chiaro
270 beige perla	260 bianco opaco
429 Marrone scuro	630 Noce Canaletto
	990 Special Color
	999 Multicolor

	Codice prodotto	Descrizione	€	€
	4.3040.1.097.xxx.1	Vanity unit 900 1 cassetto, foro sifone a sinistra, per bacinella H814975	875,00	980,00
	4.3041.1.097.xxx.1	Vanity unit 900 1 cassetto, foro sifone a destra, per lavabo H814976	875,00	980,00
	4.3042.1.097.xxx.1	Vanity unit 1200 1cassetto, foro sifone sinistra, per lavabo H814973	980,00	1.115,00
	4.3043.1.097.xxx.1	Vanity unit 1200 1 cassetto, foro sifone sinistra, per lavabo H814974	980,00	1.115,00
	4.3044.1.097.xxx.1	Vanity unit 1200 1 cassetto, foro sifone sinistra, per lavabo H817979	1.285,00	1.420,00
	4.3045.1.097.xxx.1	Vanity unit 1600 1 cassetto, taglio sifone sinistra, per lavabo H814971	1.155,00	1.325,00
	4.3046.1.097.xxx.1	Pensile colonna 1650 1 anta, cardine a sinistra	1.155,00	1.445,00
	4.3046.2.097.xxx.1	Pensile colonna 1650 1 anta, cardine a destra		









THE NEW CLASSIC

Quercia nero	628	Bianco opaco	170	Bianco lucido	631
		Grigio ardesia	627		





Codice prodotto	Descrizione	€	€	€
-----------------	-------------	---	---	---

VANITY UNITS

A/H= altezza
L/B= Lunghezza - F/ W/ D= profondità






	4.0603.1.085.xxx.1	Vanity unit per lavabo 8.1385.3, con un cassetto H 340 / B 580 / D 320 mm	1.090,00	1.100,00	1.290,00
	4.0603.2.085.xxx.1	Vanity unit per lavabo 8.1385.3 con due cassette H 670 / B 580 / D 320 mm	1.695,00	1.890,00	2.070,00
	4.0604.1.085.xxx.1	Vanity unit per lavabo 8.1385.5, con un cassetto H 340 / B 780 / D 320 mm	1.135,00	1.290,00	1.435,00
	4.0604.2.085.xxx.1	Vanity unit per lavabo 8.1385.5 con due cassette H 670 / B 780 / D 320 mm	1.935,00	2.070,00	2.220,00
	4.0609.1.085.xxx.1	Vanity unit per lavabo 8.1385,7 con un cassetto 975 x 315 x 345 mm	1.365,00	1.415,00	1.540,00
	4.0609.2.085.xxx.1	Vanity unit per lavabo 8.1385,7 con due cassette 975 x 315 x 675 mm	2.140,00	2.250,00	2.485,00
	4.0605.1.085.xxx.1	Vanity unit per lavabo 8.1385.8, con un cassetto H 340 / B 1180 / D 320 mm	1.435,00	1.395,00	1.600,00
	4.0605.2.085.xxx.1	Vanity unit per lavabo 8.1385.8 con due cassette H 670 / B 1180 / D 320 mm	2.220,00	2.335,00	2.560,00

CASSETTIERE

	4.0600.1.085.xxx.1 4.0600.3.085.xxx.1	Cassettiera con un cassetto H 350 / B 580 / D 450 mm per lavabo bacinella 8.1285.2/3 per lavabo 8.1685.2	1.320,00	1.350,00	1.465,00
	4.0600.2.085.xxx.1 4.0600.4.085.xxx.1	Cassettiera con due cassette H 600 / B 580 / D 450 mm per lavabo bacinella 8.1285.2/3 per lavabo 8.1685.2	1.935,00	2.070,00	2.335,00
	4.0601.1.085.xxx.1 4.0601.3.085.xxx.1	Cassettiera con un cassetto H 350 / B 780 / D 450 mm per lavabo bacinella 8.1285.2/3 per lavabo 8.1685.2	1.510,00	1.530,00	1.760,00
	4.0601.2.085.xxx.1 4.0601.4.085.xxx.1	Cassettiera con due cassette H 600 / B 780 / D 450 mm per lavabo bacinella 8.1285.2/3 per lavabo 8.1685.2	2.220,00	2.335,00	2.560,00

	THE NEW CLASSIC		Quercia nero628	Bianco opaco170 Grigio ardesia627	Bianco lucido631
	Codice prodotto	Descrizione	€	€	€
	4.0602.1.085.xxx.1 4.0608.1.085.xxx.1 4.0608.2.085.xxx.1 4.0602.3.085.xxx.1 4.0608.5.085.xxx.1 4.0608.6.085.xxx.1	Cassettiera con un cassetto H 350 / B 1180 / D 450 mm foro centrale per bacinella 8.1285.2/3 foro a sinistra per lavabo bacinella 8.1285.2/3 foro a destra per lavabo bacinella 8.1285.2/3 foro centrale per bacinella 8.1685.2 foro a sinistra per lavabo 8.1685.2 foro a destra per lavabo bacinella 8.1685.2	1.810,00	1.840,00	2.070,00
	4.0608.0.085.xxx.1	Cassettiera con un cassetto per bacinelle 8.1285.0 / 8.1285.1 H 350 / B 1180 / D 450 mm	1.755,00	1.790,00	2.005,00
	4.0602.2.085.xxx.1 4.0608.3.085.xxx.1 4.0608.4.085.xxx.1 4.0602.4.085.xxx.1 4.0608.7.085.xxx.1 4.0608.8.085.xxx.1	Cassettiera con due cassetti H 600 / B 1180 / D 450 mm foro centrale per bacinella 8.1285.2/3 foro a sinistra per lavabo bacinella 8.1285.2/3 foro a destra per lavabo bacinella 8.1285.2/3 foro centrale per bacinella 8.1685.2 foro a sinistra per lavabo 8.1685.2 foro a destra per lavabo bacinella 8.1685.2	2.655,00	2.725,00	3.035,00
	4.0608.9.085.xxx.1	Cassettiera con due cassetti per bacinelle 8.1285.0 / 8.1285.1 H 350 / B 1180 / D 450 mm	2.720,00	2.760,00	3.100,00

PENSILI


	4.0606.1.085.xxx.1 4.0606.2.085.xxx.1	Pensile a colonna H1600 / B330 / D330 mm cardine anta a destra cardine anta a sinistra	1.855,00	1.890,00	2.185,00
	4.0600.5.085.xxx.1	Mobile lavabo 58 x 45 x 35 cm con 1 cassetto senza taglio	1.190,00	1.225,00	1.380,00
	4.0601.5.085.xxx.1	Mobile lavabo 70 x 45 x 35 cm con 1 cassetto senza taglio	1.365,00	1.395,00	1.580,00
	4.0602.5.085.xxx.1	Mobile lavabo 110 x 45 x 35 cm con 1 cassetto senza taglio	1.650,00	1.685,00	1.910,00
	4.0600.6.085.xxx.1	Mobile lavabo 58 x 45 x 35 cm con 1 cassetto senza taglio	1.805,00	1.910,00	2.125,00

		THE NEW CLASSIC		Quercia nero 628	Bianco opaco 170 Grigio ardesia 627	Bianco lucido 631
	Codice prodotto	Descrizione	€	€	€	
<div>NOVITÀ</div> <div></div>	4.0601.6.085.xxx.1	Mobile lavabo 78 x 45 x 35 cm con 1 cassetto senza taglio	2.040,00	2.110,00	2.365,00	
<div>NOVITÀ</div> <div></div>	4.0602.6.085.xxx.1	Mobile lavabo 78 x 45 x 35 cm con 1 cassetto senza taglio	2.445,00	2.485,00	2.805,00	

CONSOLLE

	Codice prodotto	Descrizione	noce canaletto
	4.0607.1.085.629.1	Consolle lavabo per lavabo 8.1385.3 H 820 / B 580 / D 320 mm	1.435,00
	4.0607.2.085.629.1	Consolle lavabo per lavabo 8.1385.5 H 820 / B 780 / D 320 mm	1.490,00
	4.0607.5.085.629.1	Consolle lavabo per lavabo 8.1385.7 H 820 / B 980 / D 320 mm	1.675,00
	4.0607.3.085.629.1	Consolle lavabo per lavabo 8.1385.8 H 820 / B 1180 / D 320 mm	1.600,00

PIEDI

	Codice prodotto	Descrizione	bi. opaco 170	bi. lucido 631
	4.0607.4.085.xxx.1	Set piedi opzionale (2 pezzi) per Vanity units e Pensile a colonna	230,00	255,00





SONAR

A/H= altezza
L/B = Lunghezza - F/W/D= profondità

oro 040	bianco opaco 170	oro 140
rame 041		rame 141
titanium 042		titanium 142
		bianco op. 143
		con nero marquina



Codice prodotto	Descrizione	€	€	€
-----------------	-------------	---	---	---

VANITY UNITS





	4.0548.1.034.xxx.1 4.0548.2.034.xxx.1	Vanity unit 41 per bacinella 8.1534.1 H 600 / B 390 / D 240 mm con un'anta, cardine a sinistra con un'anta, cardine a destra	790,00	700,00	
	4.0548.3.034.xxx.1	Vanity unit 60 per bacinella 8.1034.2 con due ante H 600 / B 580 / D 240 mm	990,00	850,00	
	4.0548.5.034.xxx.1	Vanity unit 80 per bacinella 8.1034.4 77,5 x 24 x 60 cm	1.020,00	935,00	
	4.0548.4.034.xxx.1	Vanity unit 100 per bacinella 8.1034.7 con due ante H 600 / B 980 / D 240 mm	1.260,00	1.005,00	

CASSETTIERE

	4.0540.1.034.xxx.1 4.0540.5.034.xxx.1	Cassettiera per bacinella 8.1234.0/1/2/3, con un cassetto H 340 / B 580 / D 450 mm foro centrale per bacinella foro centrale per bacinella e rubinetto	1.320,00 1.320,00	1.090,00 1.090,00	1.890,00 1.890,00
	4.0541.1.034.xxx.1 4.0541.5.034.xxx.1	Cassettiera per bacinella 8.1234.0/1/2/3, con un cassetto H 340 / B 780 / D 450 mm foro centrale per bacinella foro centrale per bacinella e rubinetto	1.435,00	1.280,00	2.060,00
	4.0542.1.034.xxx.1 4.0542.5.034.xxx.1 4.0542.2.034.xxx.1 4.0542.6.034.xxx.1 4.0542.3.034.xxx.1 4.0542.7.034.xxx.1 4.0542.4.034.xxx.1 4.0542.8.034.xxx.1	Cassettiera per bacinella 8.1234.0/1/2/3, con un cassetto H 340 / B 1180 / D 450 mm foro centrale per bacinella foro centrale per bacinella e rubinetto foro a sinistra per bacinella foro a sinistra per bacinella e rubinetto foro a destra per bacinella foro a destra per bacinella e rubinetto foro a sinistra e a destra per bacinelle foro a sinistra e a destra per bacinelle e rubinetto	1.775,00 1.775,00 1.775,00 1.775,00 1.910,00	1.550,00 1.550,00 1.550,00 1.550,00 1.625,00	2.520,00 2.520,00 2.520,00 2.520,00 2.520,00 2.760,00 2.760,00
	4.0543.1.034.xxx.1	Cassettiera per bacinella 8.1634.1 con un cassetto H 340 / B 580 / D 450 mm	1.320,00	1.090,00	1.890,00
	4.0544.1.034.xxx.1	Cassettiera per bacinella 8.1634.1/2 con un cassetto H 340 / B 780 / D 450 mm	1.435,00	1.260,00	2.060,00

	<div>SONAR</div> <div>A/H= altezza L/B = Lunghezza - F/W/D= profondità</div>		<div><div>oro040</div><div>rame041</div><div>titanium042</div></div> <div><div>bianco opaco 170</div><div></div></div> <div><div>oro140</div><div>rame141</div><div>titanium142</div><div>bianco op. 143</div><div>con nero marquina</div></div>		
	Codice prodotto	Descrizione	€	€	€
<div></div>	4.0545.1.034.xxx.1	Cassettiera con un cassetto H 340 / B 1180 / D 450 mm	1.775,00	1.550,00	2.520,00
	4.0545.2.034.xxx.1	foro centrale per bacinella 8.1634.1/2	1.775,00	1.550,00	2.520,00
	4.0545.3.034.xxx.1	foro a sinistra per bacinella 8.1634.1/2	1.775,00	1.550,00	2.520,00
	4.0545.4.034.xxx.1	foro a destra per bacinella 8.1634.1/2	1.910,00	1.625,00	2.760,00
	4.0546.1.034.xxx.1	foro a sinistra e destra per bacinella 8.1634.1	1.775,00	1.550,00	2.520,00
	4.0547.1.034.xxx.1	foro centrale per bacinella 8.1634.7 foro centrale per bacinella 8.1234.8/9	1.775,00	1.550,00	2.520,00
<div></div>	8.9424.0.000.000.1	Sifone salvaspazio <i>da ordinare separatamente</i>	52,00		

PENSILE

	4.0549.1.034.xxx.1 4.0549.2.034.xxx.1	Pensile a colonna H 1600 / B 330 / D 330 mm cardine anta a destra cardine anta a sinistra	1.830,00	1.525,00	
	4.0540.0.034.xxx.1	Mobile lavabo 58 x 45 x 34 cm con 1 cassetto senza taglio	1.125,00	1.040,00	1.410,00
	4.0541.0.034.xxx.1	Mobile lavabo 70 x 45 x 34 cm con 1 cassetto senza taglio	1.290,00	1.200,00	1.615,00
	4.0542.0.034.xxx.1	Mobile lavabo 118 x 45 x 34 cm con 1 cassetto senza taglio	1.580,00	1.470,00	2.070,00

BOUTIQUE

A/H= altezza
L/B= Lunghezza - F/ W/D= profondità

quercia chiaro 250

quercia scuro 251

	Codice prodotto	Descrizione	€
 <p>discontinuato al 31/12/2023</p>	4.0922.0.150.xxx.1	Mensola su misura, prezzo per cm H 80 / 120 / B 600	su richiesta
	4.0922.8.150.000.1	foro per lavabo	69,00
	4.9298.2.150.000.1	staffe (2 unità)	174,00
	4.9298.3.150.000.1	staffe (3 unità)	260,00
 		Mobile sotto lavabo fondo 36 L 900 / A 360 / F 380 mm <i>indicare il modello di lavabo nell'ordine</i>	
	4.0900.0.150.xxx.1	900 mm senza taglio	2.280,00
	4.0900.3.150.xxx.1	900 mm contaglio nel centro	2.560,00
	4.0903.0.150.xxx.1	1200 mm senza taglio	2.560,00
	4.0903.1.150.xxx.1	1200 mm con taglio a sinistra	2.715,00
	4.0903.2.150.xxx.1	1200 mm con taglio a destra	2.715,00
	4.0903.3.150.xxx.1	1200 mm con taglio nel centro	2.715,00
	4.0903.4.150.xxx.1	1200 mm con taglio a sinistra e a destra	2.890,00
	8.9424.0.000.000.1	Accessorio di montaggio necessario (richiedere a parte): Sifone salva spazio	52,00
	4.0920.0.150.xxx.1	Organizer cassetto piccolo 195 x 250 x 55 mm	200,00
		Mobile sotto lavabo fondo 43 L 900 / A 430 / F 500 mm <i>indicare il modello di lavabo nell'ordine</i>	
	4.0901.0.150.xxx.1	900 mm senza taglio	2.520,00
  	4.0901.3.150.xxx.1	900 mm con taglio nel centro	2.540,00
	4.0905.0.150.xxx.1	1200 mm senza taglio	2.745,00
	4.0905.1.150.xxx.1	1200 mm con taglio a sinistra	2.975,00
	4.0905.2.150.xxx.1	1200 mm con taglio a destra	2.975,00
	4.0905.3.150.xxx.1	1200 mm con taglio nel centro	2.975,00
	4.0905.4.150.xxx.1	1200 mm con taglio a sinistra e a destra	3.035,00
	8.9424.0.000.000.1	Accessorio di montaggio necessario (richiedere a parte): Sifone salva spazio	52,00
	4.0920.1.150.xxx.1	Organizer cassetto grande 275 x 250 x 55 mm	255,00
		scaffale a vista con 1 ripiano di legno	
	4.0910.0.150.xxx.1	L 300 / A 360 / F 380 mm	960,00
		scaffale a vista con 1 ripiano di legno	
	4.0910.1.150.xxx.1	L 300 / A 430 / F 500 mm	1.075,00
	4.0917.0.150.xxx.1	scaffale a vista con 2 ripiani di legno	
		L 300 / A 900 / F 300 mm	1.330,00
 	4.0913.1.150.xxx.1	Colonna alta anta con apertura a sinistra o destra con 4 ripiani di legno e apertura push&pull	
		L300 / A1800 / F300 mm	2.560,00
	4.0915.1.150.xxx.1	pensile medio anta con apertura a sinistra o destra con 2 ripiani di legno e apertura push&pull	
		L300 / A900 / F300 mm	1.760,00

BOUTIQUE

A/H= altezza
L/B = Lunghezza - F/W/D= profondità

quercia chiaro 250

quercia scuro 251

	Codice prodotto	Descrizione	€
	4.0923.0.150.xxx.1	Base di appoggio per mobile 900 mm H 40 / B 820 / D 460 mm	188,00
 discontinuato al 31/12/2023	4.0923.5.150.xxx.1	Base di appoggio per mobile 1200 mm H 40 / B 1120 / D 460 mm	220,00
 discontinuato al 31/12/2023	4.0924.1.150.xxx.1	Mensola a L per mobile Boutique da 900 H 85 / B 865 / D 90 mm con predisposizione per presa	152,00
 discontinuato al 31/12/2023	4.0924.2.150.xxx.1	Mensola a L per mobile Boutique da 900 H 85 / B 865 / D 150 mm con predisposizione per presa	188,00
 discontinuato al 31/12/2023	4.0924.5.150.xxx.1	Mensola a L per mobile Boutique da 1200 H 85 / B 1165 / D 90 mm con predisposizione per presa	176,00
 discontinuato al 31/12/2023	4.0924.6.150.xxx.1	Mensola a L per mobile Boutique da 1200 H 85 / B 1165 / D 150 mm con predisposizione per presa	230,00
	4.9298.4.150.000.1	Presa EU IP 44 H 70 / B 100 / D 70 mm	88,00

bianco opaco 640	marrone ocra 643
grigio sasso 641	giallo mostarda 644
grigio ardesia 642	grigio blu 645





Codice prodotto	Descrizione	€	€
-----------------	-------------	---	---

MOBILI SOTTO LAVABO





	4.0751.8.033.xxx.1	Vanity unit per lavabo 8.1533.4 cardine anta a destra, mensola sinistra H 600 / B 440 / D 270 mm	775,00	965,00
	4.0751.7.033.xxx.1	Vanity unit per lavamani 8.1533.5 cardine anta a sinistra, mensola destra H 600 / B 440 / D 270 mm	775,00	965,00
	4.0750.3.033.xxx.1	Vanity unit per lavabo H815330 1 anta, cerniere anta sinistra 44 x 60 x 33 cm	630,00	795,00
	4.0750.4.033.xxx.1	Vanity unit per lavabo H815330 1 anta, cerniere anta destra 44 x 60 x 33 cm	630,00	795,00
	4.0750.8.033.xxx.1	Vanity unit per lavamani 8.1533.1 con due cassetti e organizer interno H 600 / B 440 / D 450 mm	975,00	1.220,00
	4.0750.9.033.xxx.1	Vanity unit per lavabo 8.1033.2 con due cassetti e organizer interno H 600 / B 480 / D 450 mm	995,00	1.225,00
	4.0756.9.033.xxx.1	Vanity unit per lavabo 8.1033.3/8/9, 8.1333.2 con due cassetti e organizer interno H 600 / B 580 / D 450 mm	1.040,00	1.290,00
	4.0755.8.033.xxx.1	Vanity unit per lavabo 8.1033.4 con due cassetti e organizer interno H 600 / B 580 / D 450 mm	1.040,00	1.290,00
	4.0756.8.033.xxx.1	Vanity unit per lavabo 8.1033.5 con due cassetti e organizer interno H 600 / B 580 / D 450 mm	1.040,00	1.290,00
	4.0759.2.033.xxx.1	Vanity unit per lavabo 8.1033.6 con 2 cassetti e organizer interno 78 x 60 x 45 cm,	1.140,00	1.420,00

Kartell • LAUFEN

bianco opaco 640	marrone ocra 643
grigio sasso 641	giallo mostarda 644
grigio ardesia 642	grigio blu 645

	Codice prodotto	Descrizione	€	€
	4.0761.8.033.xxx.1	Vanity unit per lavabo 8.1033.8 con due cassetti e organizer interno H 600 / B 880 / D 450 mm	1.175,00	1.465,00
	4.0760.8.033.xxx.1	Vanityunit per lavabo 8.1033.9 con due cassetti e organizer interno H 600 / B 880 / D 450 mm	1.175,00	1.465,00
	4.0763.2.033.xxx.1	Vanity unit per lavabo 8.1033.7 con 2 cassetti e organizer interno H 600/ B 980/ D 450 mm	1.260,00	1.575,00
	4.0764.8.033.xxx.1	Vanity unit per lavabo 8.1333.2 con due cassetti e organizer interno H 600/ B 1180/ D 450 mm	1.350,00	1.690,00

Packs Lavabo + Mobile

	8.6033.1.xxx.104.1	Pack lavabo + mobile 50 include lavabo bianco con foro per rubinetteria mobile con due cassetti	50 x 50 cm	1.460,00	
	8.6033.3.xxx.104.1	Pack lavabo + mobile 60 include lavabo bianco con foro per rubinetteria mobile con due cassetti	60 x 50 cm	1.575,00	
	8.6033.5.xxx.104.1	Pack lavabo + mobile 80 include lavabo bianco con foro per rubinetteria mobile con due cassetti	80 x 50 cm	1.925,00	
	8.6033.7.xxx.104.1 8.6033.7.xxx.104.1 8.6033.7.xxx.107.1	Pack lavabo + mobile 100 include lavabo bianco con foro per rubinetteria mobile con due cassetti ● monoforo ●● per due rubinetti	100 x 50 cm	2.040,00 2.040,00 2.040,00	



Altri packs Kartell Laufen sono disponibili a pagina 90

Kartell • LAUFEN





bianco opaco 640	marrone ocra 643
grigio sasso 641	giallo mostarda 644
grigio ardesia 642	grigio blu 645

Codice prodotto	Descrizione	€	€
-----------------	-------------	---	---


SIDEBOARD






	4.0829.1.033.xxx.1	Sideboard un'anta e due armadietti per lavabi con la mensola a sin. 8.1033.2/4/5/8/9, 8.1233.2, 8.1333.2, 8.1533.1 H 610 / B 1200 / D 270 mm	1.450,00	1.810,00
	4.0829.2.033.xxx.1	Sideboard un'anta e due armadietti per lavabi con la mensola a destra 8.1033.2/4/5/8/9, 8.1233.2, 8.1333.2, 8.1533.1 H 610 / B 1200 / D 270 mm	1.450,00	1.810,00

COLONNE

	4.0827.1.033.xxx.1 4.0827.2.033.xxx.1	Pensile basso con mensola di legno e anta H 700 / B 300 / D 485 mm anta cerniere a sinistra anta cerniere destra	645,00 645,00	
	4.0828.1.033.xxx.1 4.0828.2.033.xxx.1	Colonna alta H 1300 / B 400 / D 235 mm anta cerniere a sinistra anta cerniere destra	895,00 895,00	1.115,00 1.115,00
	4.0828.8.033.xxx.1 4.0828.7.033.xxx.1	Pensile a colonna H 1650 / B 350 / D 335 mm cardine anta a destra cardine anta a sinistra	965,00 965,00	1.210,00 1.210,00
	4.0766.0.033.000.1	Set piedi opzionale (2 pezzi) per i Vanity unit pack sei pensili a colonna	200,00	

Piedi

	4.0762.0.033.004.1	Piedini (2 pezzi) A 172 / L 52 / F 52 mm per tutte le cassettiere, mobili e armadi	215,00	215,00
---	--------------------	---	--------	--------

INO		A/H= altezza L/B= Lunghezza - F/W/D= profondità	alluminio bianco opaco 170	alluminio noce scuro 171
Codice prodotto		Descrizione	€	€
	4.2530.1.030.xxx.1	Mobile sotto lavabo L 280 / A 605 / F 310 mm per lavabo 8.1530.1 non include sifone salva spazio		
	4.2530.2.030.xxx.1	cerniere a sinistra cerniere a destra	1.285,00 1.285,00	2.615,00 2.615,00
	8.9424.0.000.000.1	Accessorio di montaggio necessario (richiedere a parte): Sifone salva spazio	52,00	52,00
	4.2535.1.030.xxx.1	Mobile sotto lavabo L 320 / A 605 / F 350 mm per lavabo 8.1030.2 non include sifone salva spazio		
	4.2535.2.030.xxx.1	cerniere a sinistra cerniere a destra	1.405,00 1.405,00	2.780,00 2.780,00
	8.9424.0.000.000.1	Accessorio di montaggio necessario (richiedere a parte): Sifone salva spazio	52,00	52,00
	4.2540.1.030.xxx.1	Mobile sotto lavabo L 780 / A 335 / F 350 mm per lavabo 8.1330.1/2 con un cassetto non include sifone salva spazio	1.615,00	2.890,00
	4.9541.1.030.170.1	Organizer per cassetto L 305 / A 80 / F 90 mm	104,00	
	8.9424.0.000.000.1	Accessorio di montaggio necessario (richiedere a parte): Sifone salva spazio	52,00	52,00
	4.2541.1.030.xxx.1	Vanity unit L 1170 / A 350 / F 350 mm 2 cassetti, per lavabo H814304 non include sifone salva spazio	2.450,00	3.625,00
	8.9424.0.000.000.1	Accessorio di montaggio necessario (richiedere a parte): Sifone salva spazio	52,00	52,00
	4.2545.1.030.xxx.1	Colonna alta L 360 / A 1800 / F 305 mm cerniere a sinistra	2.725,00	3.815,00
	4.2545.2.030.xxx.1	cerniere a destra	2.725,00	3.815,00

SPACE

A/H= altezza
L/B= Lunghezza - F/W/D= profondità

bianco opaco/
manig. allum. 100






noce chiaro/ maniglia
alluminio 101








olmo scuro/ manig.
allum. scuro 103

multicolor 999
v. pag. XIV

Codice prodotto	Descrizione	€	€
-----------------	-------------	---	---

Mobili per lavabo VAL

	4.1010.2.160.xxx.1	Mobile sotto lavabo 45 L 435 / A 520 / F 410 mm per lavabo VAL8.1528.1, 450 mm non include sifone salva spazio due cassetti	1.260,00	1.435,00
	8.9424.0.000.000.1	Accessorio di montaggio necessario (richiedere a parte): Sifone salva spazio	52,00	52,00
	4.1012.2.160.xxx.1	Mobile sotto lavabo 55 L 535 / A 520 / F 410 mm per lavabo VAL 8.1028.2, 550 mm non include sifone salva spazio due cassetti	1.290,00	1.490,00
	8.9424.0.000.000.1	Accessorio di montaggio necessario (richiedere a parte): Sifone salva spazio	52,00	52,00
	4.1014.2.160.xxx.1	Mobile sotto lavabo 60 L 585 / A 520 / F 410 mm per lavabo VAL 8.1028.3, 600 mm non include sifone salva spazio due cassetti	1.350,00	1.550,00
	8.9424.0.000.000.1	Accessorio di montaggio necessario (richiedere a parte): Sifone salva spazio	52,00	52,00
	4.1016.2.160.xxx.1	Mobile sotto lavabo 65 L 635 / A 520 / F 410 mm per lavabo VAL 8.1028.4, 650 mm non include sifone salva spazio due cassetti	1.395,00	1.600,00
	8.9424.0.000.000.1	Accessorio di montaggio necessario (richiedere a parte): Sifone salva spazio	52,00	52,00
	4.1018.2.160.xxx.1	Mobile sotto lavabo 75 L 735 / A 520 / F 410 mm per lavabo VAL 8.1028.5, 750 mm non include sifone salva spazio due cassetti	1.435,00	1.685,00
	8.9424.0.000.000.1	Accessorio di montaggio necessario (richiedere a parte): Sifone salva spazio	52,00	52,00

		<small>A/H= altezza</small> <small>L/B= Lunghezza - F/W/D= profondità</small>	bianco opaco/ manig. allum. 100 _____ noce chiaro/ mani- glia alluminio 101 _____ olmo scuro/ manig. allum. scuro 103 _____	multicolor 999 v. pag. XIV
		SPACE		
	Codice prodotto	Descrizione	€	€
	4.1020.2.160.xxx.1	Mobile sotto lavabo 95 L 935 / A 520 / F 410 mm per lavabo VAL 8.1028.7, 950 mm non include sifone salva spazio due cassetti	1.550,00	1.865,00
	8.9424.0.000.000.1	Accessorio di montaggio necessario (richiedere a parte): Sifone salva spazio	52,00	52,00
	4.1022.2.160.xxx.1	mobile per lavabo 120 H 520 / B 1185 / D 410 mm per lavabo VAL 8.1028.9, 1200 mm non include sifone salva spazio due cassetti	1.705,00	2.050,00
	8.9424.0.000.000.1	Accessorio di montaggio necessario (richiedere a parte): Sifone salva spazio	52,00	52,00
	4.1090.0.160.xxx.1	Pensile colonna aperto L 300 / A 1700 / F 295 mm 4 mensole di legno	1.040,00	2.120,00
	4.1090.5.160.xxx.1	Pensile colonna a perta e stretta L 150 / A 1700 / F 295 mm 4 mensole di legno	870,00	1.875,00
	4.1090.1.160.xxx.1	Colonna alta L 300 / A 1700 / F 300 mm cerniere a sinistra o destra (anta reversible) 4 mensole di cristallo regolabile	1.375,00	2.015,00
	4.9540.1.160.631.1	Organizer per cassetto, bianco 200 x 274 mm	116,00	
	4.9540.3.160.631.1	200 x 374 mm	116,00	
	4.9540.5.160.631.1	320x274mm	142,00	
	4.9540.7.160.631.1	320 x 374mm	142,00	
			alluminio anodizzato 104	alum. chiaro105 alum. scuro106
	4.9095.0.xxx.000.1	Portasciugamano, 270mm	122,00	136,00
	4.9095.1.xxx.000.1	Portasciugamano, 320mm	136,00	160,00
	4.9095.2.xxx.000.1	Portasciugamano, 400mm	160,00	162,00
	4.1122.0.160.xxx.1	Piedi per mobile (2unità)	164,00	164,00

LANI per LUA

bianco opaco 260








bianco lucido 261







grigio 266

quercia 267

colori speciali 990
oro
rame
titanio

multicolor 999
v. pag. XIV

	Codice prodotto	Collezione	Descrizione	€	€	€
	4.0350.1.112.xxx.1	LANI	Vanity unit 45 1 anta, cerniera a sinistra, per lavabo Lua H815081	390,00	490,00	590,00
	4.0350.2.112.xxx.1	LANI	Vanity unit 45 1 anta, cerniera a destra, per lavabo Lua H815081	390,00	490,00	590,00
	4.0351.2.112.xxx.1	LANI	Vanity unit 50 2 cassetti, compatibile con lavabi Lua, Living City, Kartell • LAUFEN H810081, H817431, H810332	645,00	805,00	965,00
	4.0352.2.112.xxx.1	LANI	Vanity unit 55 2 cassetti, per lavabo Lua H810082	655,00	820,00	980,00
	4.0353.2.112.xxx.1	LANI	Vanity unit 60 2 cassetti, compatibile con lavabi Lua, Living City, Kartell • LAUFEN lavabi H810083, H817433, H810333	665,00	835,00	995,00
	4.0354.2.112.xxx.1	LANI	Vanity unit 65 2 cassetti, per lavabo Lua H810084	685,00	860,00	1.030,00
 NOVITÀ	4.0358.2.112.xxx.1	LANI	Vanity unit 75 2 cassetti, per lavabo Lua H817085	730,00	915,00	1.095,00
 NOVITÀ	4.0359.2.112.xxx.1	LANI	Vanity unit 75 2 cassetti, per lavabo Lua H817086	730,00	915,00	1.095,00

	LANI per LUA			bianco opaco 260 <input type="checkbox"/> bianco lucido 261 <input type="checkbox"/> grigio 266 <input type="checkbox"/>	quercia 267 <input type="checkbox"/>	colori speciali 990 oro rame titanio <input type="checkbox"/> multicolor 999 v. pag. XIV
	Codice prodotto	Collezione	Descrizione	€	€	€
	4.0355.2.112.xxx.1	LANI	Vanity unit 80 2 cassette, compatibile con lavabi Lua, Living City, Kartell • LAUFEN H810087, H817436, H810336	750,00	945,00	1.130,00
 NOVITÀ	4.0356.2.112.xxx.1	LANI	Vanity unit 100 2 cassette, compatibile con lavabi Lua, Living City, Kartell • LAUFEN H810089, H818437, H810337	980,00	1.225,00	1.470,00
 NOVITÀ	4.0357.4.112.xxx.1	LANI	Vanity unit 120 4 cassette, per lavabo Lua H814081	1.365,00	1.705,00	2.045,00
	4.0370.1.112.xxx.1	LANI	Pensile 70 1 anta, cerniera a sinistra	390,00	490,00	590,00
	4.0370.2.112.xxx.1	LANI	Pensile 70 1 anta, cerniera a destra	390,00	490,00	590,00
	4.0371.1.112.xxx.1	LANI	Pensile 90 1 anta, cerniera a sinistra	445,00	560,00	670,00
	4.0371.2.112.xxx.1	LANI	Pensile 90 1 anta, cerniera a destra	445,00	560,00	670,00
	4.0372.1.112.xxx.1	LANI	Colonna 165 1 anta, cerniera a sinistra	750,00	945,00	1.145,00
	4.0372.2.112.xxx.1	LANI	Colonna 165 1 anta, cerniera a destra	750,00	945,00	1.245,00

LANI per Kartell • LAUFEN

bianco opaco 260






bianco lucido 261

grigio 266

quercia 267

colori speciali 990
oro
rame
titanio

multicolor 999
v. pag. XIV





	Codice prodotto	Collezione	Descrizione	€	€	€
	4.0390.1.112.xxx.1	LANI	Vanity unit 45 1 anta, cerniera a sinistra, compatibile con lavabi Kartell • LAUFEN H815334, H815335	435,00	545,00	655,00
	4.0390.2.112.xxx.1	LANI	Vanity unit 45 1 anta, cerniera a destra, compatibile con lavabi Kartell • LAUFEN H815334, H815335	435,00	545,00	655,00
	4.0391.1.112.xxx.1	LANI	Vanity unit 45 1 anta, cerniera a sinistra, compatibile con lavabi Kartell • LAUFEN H815330	435,00	545,00	655,00
	4.0391.2.112.xxx.1	LANI	Vanity unit 45 1 anta, cerniera a destra, compatibile con lavabi Kartell • LAUFEN H815330	435,00	545,00	655,00
	4.0392.2.112.xxx.1	LANI	Vanity unit 45 2 cassetti, compatibile con lavabi Kartell • LAUFEN H815331	600,00	750,00	900,00
	4.0393.2.112.xxx.1	LANI	Vanity unit 60 2 cassetti, compatibile con lavabi Kartell • LAUFEN H810334	700,00	870,00	1.045,00
	4.0394.2.112.xxx.1	LANI	Vanity unit 60 2 cassetti, compatibile con lavabi Kartell • LAUFEN H810335	700,00	870,00	1.045,00







LANI per **Kartell** • LAUFEN

bianco opaco 260
 bianco lucido 261
 grigio 266

quercia 267

colori speciali 990
 oro
 rame
 titanio
 multicolor 999
 v. pag. XIV

	Codice prodotto	Collezione	Descrizione	€	€	€
	4.0395.2.112.xxx.1	LANI	Vanity unit 90 2 cassette, compatibile con lavabi Kartell • LAUFEN H810338	840,00	1.050,00	1.260,00
	4.0396.2.112.xxx.1	LANI	Vanity unit 90 2 cassette, compatibile con lavabi Kartell • LAUFEN H810339	840,00	1.050,00	1.260,00
	4.0397.2.112.xxx.1	LANI	Vanity unit 120 2 cassette, compatibile con lavabi Kartell • LAUFEN H813332	935,00	1.170,00	1.405,00
	4.0398.2.112.xxx.1	LANI	Vanity unit 120 2 cassette, compatibile con lavabi Kartell • LAUFEN H813333	935,00	1.170,00	1.405,00




LANI per living city				bianco opaco 260 <input type="checkbox"/> bianco lucido 261 <input type="checkbox"/> grigio 266 <input type="checkbox"/>	quercia 267 <input type="checkbox"/>	colori speciali 990 oro <input type="checkbox"/> rame <input type="checkbox"/> titanio <input type="checkbox"/> multicolor 999 v. pag. XIV
	Codice prodotto	Collezione	Descrizione	€	€	€
	4.0411.2.112.xxx.1	LANI	Vanity unit 45 2 cassetti, compatibile con lavabi Living City H815432	505,00	630,00	700,00
	4.0412.2.112.xxx.1	LANI	Vanity unit 100 2 cassetti, compatibile con lavabi Living City H818431	830,00	1.035,00	1.245,00
	4.0413.2.112.xxx.1	LANI	Vanity unit 100 2 cassetti, compatibile con lavabi Living City H818432	830,00	1.035,00	1.245,00
LANI per living square						
	4.0415.2.112.xxx.1	LANI	Vanity unit 65 2 cassetti, compatibile con lavabi Living Square H816431	720,00	900,00	1.080,00
	4.0416.2.112.xxx.1	LANI	Vanity unit 75 2 cassetti, compatibile con lavabi Living Square H817438	765,00	955,00	1.145,00
	4.0417.2.112.xxx.1	LANI	Vanity unit 75 2 cassetti, compatibile con lavabi Living Square H817439	765,00	955,00	1.145,00

LANI per living square


bianco opaco 260
 bianco lucido 261
 grigio 266

quercia 267













colori speciali 990
 oro
 rame
 titanio
 multicolor 999
 v. pag. XIV

	Codice prodotto	Collezione	Descrizione	€	€	€
	4.0418.2.112.xxx.1	LANI	Vanity unit 90 2 cassette, compatibile con lavabi Living Square H816433	820,00	1.025,00	1.225,00
	4.0419.2.112.xxx.1	LANI	Vanity unit 130 2 cassette, compatibile con lavabi Living Square H816435	1.155,00	1.445,00	1.735,00
	4.0420.2.112.xxx.1	LANI	Vanity unit 180 2 cassette, 2 ante, compatibile con lavabi Living Square H816438	1.375,00	1.715,00	2.060,00

LANI per **palace**

	4.0421.2.112.xxx.1	LANI	Vanity unit 90 2 cassette, compatibile con lavabi Palace H811702	850,00	1.065,00	1.275,00
	4.0422.2.112.xxx.1	LANI	Vanity unit 120 2 cassette, compatibile con lavabi Palace H811704	980,00	1.225,00	1.470,00
	4.0423.2.112.xxx.1	LANI	Vanity unit 150 2 cassette, 2 ante, compatibile con lavabi Palace H811706, H813706	1.200,00	1.500,00	1.800,00

	LANI TOP			bianco opaco 260  grigio 266 	quercia selvatica 267 
	Codice prodotto	Collezione	Descrizione	€	€
	4.0464.0.112.xxx.1	LANI	Top Lani da 60 65mm di spessore, senza taglio, incl. 2 staffe a muro	460,00	445,00
	4.0464.1.112.xxx.1	LANI	Top Lani da 60 65mm di spessore, con taglio al centro, incl. 2 staffe a muro	510,00	495,00
	4.0465.0.112.xxx.1	LANI	Top Lani da 80 65mm di spessore, senza taglio, incl. 2 staffe a muro	510,00	495,00
	4.0465.1.112.xxx.1	LANI	Top Lani da 80 65mm di spessore, con taglio al centro, incl. 2 staffe a muro	565,00	545,00
	4.0466.0.112.xxx.1	LANI	Top Lani da 100 65mm di spessore, senza taglio, incl. 2 staffe a muro	520,00	545,00
	4.0466.1.112.xxx.1	LANI	Top Lani da 100 65mm di spessore, con taglio al centro, incl. 2 staffe a muro	545,00	595,00
	4.0467.0.112.xxx.1	LANI	Top Lani da 120 65mm di spessore, senza taglio, incl. 2 staffe a muro	545,00	595,00
	4.0467.1.112.xxx.1	LANI	Top Lani da 120 65mm di spessore, con taglio al centro, incl. 2 staffe a muro	565,00	625,00
	4.0467.2.112.xxx.1	LANI	Top Lani da 120 65mm di spessore, con taglio a sinistra, incl. 2 staffe a muro	565,00	625,00
	4.0467.3.112.xxx.1	LANI	Top Lani da 120 65mm di spessore, con taglio a destra, incl. 2 staffe a muro	565,00	625,00
	4.0467.4.112.xxx.1	LANI	Top Lani da 120 65mm di spessore, con taglio a sinistra e a destra, incl. 2 staffe a muro	610,00	670,00
	4.0468.0.112.xxx.1	LANI	Top Lani da 140 65mm di spessore, senza taglio, incl. 3 staffe a muro	610,00	670,00














	LANI TOP			bianco opaco 260  grigio 266 	quercia selvatica 267 
	Codice prodotto	Collezione	Descrizione	€	€
	4.0468.1.112.xxx.1	LANI	Top Lani da 140 65mm di spessore, con taglio al centro, incl. 3 staffe a muro	655,00	720,00
	4.0468.2.112.xxx.1	LANI	Top Lani da 140 65mm di spessore, con taglio a sinistra, incl. 3 staffe a muro	655,00	720,00
	4.0468.3.112.xxx.1	LANI	Top Lani da 140 65mm di spessore, con taglio a destra, incl. 3 staffe a muro	655,00	720,00
	4.0468.4.112.xxx.1	LANI	Top Lani da 140 65mm di spessore, con taglio a sinistra e a destra, incl. 3 staffe a muro	685,00	760,00
	4.0469.0.112.xxx.1	LANI	Top Lani da 160 65mm di spessore, senza taglio, incl. 3 staffe a muro	655,00	720,00
	4.0469.1.112.xxx.1	LANI	Top Lani da 160 65mm di spessore, con taglio al centro, incl. 3 staffe a muro	700,00	770,00
	4.0469.2.112.xxx.1	LANI	Top Lani da 160 65mm di spessore, con taglio a sinistra, incl. 3 staffe a muro	700,00	770,00
	4.0469.3.112.xxx.1	LANI	Top Lani da 160 65mm di spessore, con taglio a destra, incl. 3 staffe a muro	700,00	770,00
	4.0469.4.112.xxx.1	LANI	Top Lani da 160 65mm di spessore, con taglio a sinistra e a destra, incl. 3 staffe a muro	720,00	790,00

				bianco opaco 260  bianco lucido 261  grigio 266 	quercia 267 	colori speciali 990 oro rame titanio    multicolor 999 <i>v. pag. XIV</i>
	Codice prodotto	Collezione	Descrizione	€	€	€
	4.0455.0.112.xxx.1	LANI	Lani mobile modulare da 80 Top Lani da 65mm (.260 bianco opaco), senza taglio, 2 cassetti	950,00	1.025,00	1.225,00
	4.0555.0.112.xxx.1	LANI	Lani mobile modulare da 80 Top Lani da 65mm (.266 grigio), senza taglio, 2 cassetti	960,00	1.155,00	1.385,00
	4.0655.0.112.xxx.1	LANI	Lani mobile modulare da 80 Top Lani da 65mm (.267 quercia), senza taglio, 2 cassetti	960,00	1.155,00	1.385,00
	4.0455.1.112.xxx.1	LANI	Lani mobile modulare da 80 Top Lani da 65mm (.260 bianco opaco), con taglio centrale, 2 cassetti	980,00	1.080,00	1.310,00
	4.0555.1.112.xxx.1	LANI	Lani mobile modulare da 80 Top Lani da 65mm (.266 grigio), con taglio centrale, 2 cassetti	1.010,00	1.220,00	1.475,00
	4.0655.1.112.xxx.1	LANI	Lani mobile modulare da 80 Top Lani da 65mm (.267 quercia), con taglio centrale, 2 cassetti	1.010,00	1.220,00	1.475,00
	4.0456.0.112.xxx.1	LANI	Lani mobile modulare da 100 Top Lani da 65mm (.260 bianco opaco), senza taglio, 2 cassetti	1.050,00	1.160,00	1.415,00
	4.0556.0.112.xxx.1	LANI	Lani mobile modulare da 100 Top Lani da 65mm (.266 grigio), senza taglio, 2 cassetti	1.090,00	1.310,00	1.600,00
	4.0656.0.112.xxx.1	LANI	Lani mobile modulare da 100 Top Lani da 65mm (.267 quercia), senza taglio, 2 cassetti	1.090,00	1.310,00	1.600,00

				bianco opaco 260 bianco lucido 261 grigio 266	quercia 267	colori speciali 990 oro rame titanio multicolor 999 <i>v. pag. XIV</i>
	Codice prodotto	Collezione	Descrizione	€	€	€
	4.0456.1.112.xxx.1	LANI	Lani mobile modulare da 100 Top Lani da 65mm (.260 bianco opaco), con taglio centrale, 2 cassetti	1.100,00	1.215,00	1.470,00
	4.0556.1.112.xxx.1	LANI	Lani mobile modulare da 100 Top Lani da 65mm (.266 grigio), con taglio centrale, 2 cassetti	1.140,00	1.370,00	1.660,00
	4.0656.1.112.xxx.1	LANI	Lani mobile modulare da 100 Top Lani da 65mm (.267 quercia), con taglio centrale, 2 cassetti	1.140,00	1.370,00	1.660,00
	4.0457.0.112.xxx.1	LANI	Lani mobile modulare da 120 Top Lani da 65mm (.260 bianco opaco), senza taglio, 2 cassetti	1.120,00	1.385,00	1.525,00
	4.0557.0.112.xxx.1	LANI	Lani mobile modulare da 120 Top Lani da 65mm (.266 grigio), senza taglio, 2 cassetti	1.150,00	1.385,00	1.720,00
	4.0657.0.112.xxx.1	LANI	Lani mobile modulare da 120 Top Lani da 65mm (.267 quercia), senza taglio, 2 cassetti	1.150,00	1.385,00	1.720,00
	4.0457.1.112.xxx.1	LANI	Lani mobile modulare da 120 Top Lani da 65mm (.260 bianco opaco), con taglio centrale, 2 cassetti	1.180,00	1.280,00	1.580,00
	4.0557.1.112.xxx.1	LANI	Lani mobile modulare da 120 Top Lani da 65mm (.266 grigio), con taglio centrale, 2 cassetti	1.205,00	1.445,00	1.785,00
	4.0657.1.112.xxx.1	LANI	Lani mobile modulare da 120 Top Lani da 65mm (.267 quercia), con taglio centrale, 2 cassetti	1.205,00	1.445,00	1.785,00

				bianco opaco 260  bianco lucido 261  grigio 266 	quercia 267 	colori speciali 990 oro rame titanio    multicolor 999 <i>v. pag. XIV</i>
	Codice prodotto	Collezione	Descrizione	€	€	€
	4.0457.2.112.xxx.1	LANI	Lani mobile modulare da 120 Top Lani da 65mm (.260 bianco opaco), con taglio sinistro, 2 cassetti	1.180,00	1.280,00	1.580,00
	4.0557.2.112.xxx.1	LANI	Lani mobile modulare da 120 Top Lani da 65mm (.266 grigio), con taglio sinistro, 2 cassetti	1.205,00	1.445,00	1.785,00
	4.0657.2.112.xxx.1	LANI	Lani mobile modulare da 120 Top Lani da 65mm (.267 quercia), con taglio sinistro, 2 cassetti	1.205,00	1.445,00	1.785,00
	4.0457.3.112.xxx.1	LANI	Lani mobile modulare da 120 Top Lani da 65mm (.260 bianco opaco), con taglio destro, 2 cassetti	1.180,00	1.280,00	1.580,00
	4.0557.3.112.xxx.1	LANI	Lani mobile modulare da 120 Top Lani da 65mm (.266 grigio), con taglio destro, 2 cassetti	1.205,00	1.445,00	1.785,00
	4.0657.3.112.xxx.1	LANI	Lani mobile modulare da 120 Top Lani da 65mm (.267 quercia), con taglio destro, 2 cassetti	1.205,00	1.445,00	1.785,00
	4.0458.0.112.xxx.1	LANI	Lani mobile modulare da 140 Top Lani da 65mm (.260 bianco opaco), senza taglio, 4 cassetti: elemento 800 sinistro + elemento 600 destro	1.480,00	1.600,00	2.330,00
	4.0558.0.112.xxx.1	LANI	Lani mobile modulare da 140 Top Lani da 65mm (.266 grigio), senza taglio, 4 cassetti: elemento 800 sinistro + elemento 600 destro	1.530,00	1.770,00	2.155,00
	4.0658.0.112.xxx.1	LANI	Lani mobile modulare da 140 Top Lani da 65mm (.267 quercia), senza taglio, 4 cassetti: elemento 800 sinistro + elemento 600 destro	1.530,00	1.845,00	2.240,00

				bianco opaco 260 bianco lucido 261 grigio 266	quercia 267	colori speciali 990 oro rame titanio multicolor 999 <i>v. pag. XIV</i>
	Codice prodotto	Collezione	Descrizione	€	€	€
	4.0458.1.112.xxx.1	LANI	Lani mobile modulare da 140 Top Lani da 65mm (.260 bianco opaco), senza taglio, 4 cassetti: elemento 800 destro + elemento 600 sinistro	1.480,00	1.600,00	2.155,00
	4.0558.1.112.xxx.1	LANI	Lani mobile modulare da 140 Top Lani da 65mm (.266 grigio), senza taglio, 4 cassetti: elemento 800 destro + elemento 600 sinistro	1.530,00	1.770,00	2.155,00
	4.0658.1.112.xxx.1	LANI	Lani mobile modulare da 140 Top Lani da 65mm (.267 quercia), senza taglio, 4 cassetti: elemento 800 destro + elemento 600 sinistro	1.530,00	1.770,00	2.155,00
	4.0458.2.112.xxx.1	LANI	Lani mobile modulare da 140 Top Lani da 65mm (.260 bianco opaco), con taglio sinistro, 4 cassetti: elemento 800 sinistro + elemento 600 destro	1.500,00	1.800,00	2.275,00
	4.0558.2.112.xxx.1	LANI	Lani mobile modulare da 140 Top Lani da 65mm (.266 grigio), con taglio sinistro, 4 cassetti: elemento 800 sinistro + elemento 600 destro	1.535,00	1.845,00	2.275,00
	4.0658.2.112.xxx.1	LANI	Lani mobile modulare da 140 Top Lani da 65mm (.267 quercia), con taglio sinistro, 4 cassetti: elemento 800 sinistro + elemento 600 destro	1.535,00	1.845,00	2.275,00
	4.0458.3.112.xxx.1	LANI	Lani mobile modulare da 140 Top Lani da 65mm (.260 bianco opaco), con taglio destro, 4 cassetti: elemento 800 destro + elemento 600 sinistro	1.500,00	1.800,00	2.275,00
	4.0558.3.112.xxx.1	LANI	Lani mobile modulare da 140 Top Lani da 65mm (.266 grigio), con taglio destro, 4 cassetti: elemento 800 destro + elemento 600 sinistro	1.535,00	1.845,00	2.275,00
	4.0658.3.112.xxx.1	LANI	Lani mobile modulare da 140 Top Lani da 65mm (.267 quercia), con taglio destro, 4 cassetti: elemento 800 destro + elemento 600 sinistro	1.535,00	1.845,00	2.275,00

				bianco opaco 260  bianco lucido 261  grigio 266 	quercia 267 	colori speciali 990 oro rame titanio  multicolor 999 v. pag. XIV
	Codice prodotto	Collezione	Descrizione	€	€	€
	4.0459.0.112.xxx.1	LANI	Lani mobile modulare da 160 Top Lani da 65mm (.260 bianco opaco), senza taglio, 4 cassetti: elemento 800 + elemento 800	1.730,00	1.770,00	2.180,00
	4.0559.0.112.xxx.1	LANI	Lani mobile modulare da 160 Top Lani da 65mm (.266 grigio), senza taglio, 4 cassetti: elemento 800 + elemento 800	1.730,00	2.080,00	2.560,00
	4.0659.0.112.xxx.1	LANI	Lani mobile modulare da 160 Top Lani da 65mm (.267 quercia), senza taglio, 4 cassetti: elemento 800 + elemento 800	1.730,00	2.080,00	2.560,00
	4.0459.2.112.xxx.1	LANI	Lani mobile modulare da 160 Top Lani da 65mm (.260 bianco opaco), con taglio sinistro, 4 cassetti: elemento 800 destro + elemento 800 sinistro	1.730,00	2.080,00	2.585,00
	4.0559.2.112.xxx.1	LANI	Lani mobile modulare da 160 Top Lani da 65mm (.266 grigio), con taglio sinistro, 4 cassetti: elemento 800 destro + elemento 800 sinistro	1.730,00	2.080,00	2.585,00
	4.0659.2.112.xxx.1	LANI	Lani mobile modulare da 160 Top Lani da 65mm (.267 quercia), con taglio sinistro, 4 cassetti: elemento 800 destro + elemento 800 sinistro	1.730,00	2.080,00	2.585,00
	4.0459.3.112.xxx.1	LANI	Lani mobile modulare da 160 Top Lani da 65mm (.260 bianco opaco), con taglio destro, 4 cassetti: elemento 800 destro + elemento 800 sinistro	1.730,00	2.080,00	2.585,00
	4.0559.3.112.xxx.1	LANI	Lani mobile modulare da 160 Top Lani da 65mm (.266 grigio), con taglio destro, 4 cassetti: elemento 800 destro + elemento 800 sinistro	1.730,00	2.080,00	2.585,00

LANI mobile modulare				bianco opaco 260  bianco lucido 261  grigio 266 	quercia 267 	colori speciali 990 oro  rame  titanio  multicolor 999 v. pag. XIV
	Codice prodotto	Collezione	Descrizione	€	€	€
	4.0659.3.112.xxx.1	LANI	Lani mobile modulare da 160 Top Lani da 65mm (.267 quercia), con taglio destro, 4 cassetti: elemento 800 destro + elemento 800 sinistro	1.730,00	2.080,00	2.585,00
	4.0459.4.112.xxx.1	LANI	Lani mobile modulare da 160 Top Lani da 65mm (.260 bianco opaco), con taglio sinistro and destro, 4 cassetti: elemento 800 destro + elemento 800 sinistro	1.790,00	2.155,00	2.705,00
	4.0559.4.112.xxx.1	LANI	Lani mobile modulare da 160 Top Lani da 65mm (.266 grigio), con taglio sinistro and destro, 4 cassetti: elemento 800 destro + elemento 800 sinistro	1.790,00	2.155,00	2.705,00
	4.0659.4.112.xxx.1	LANI	Lani mobile modulare da 160 Top Lani da 65mm (.267 quercia), con taglio sinistro and destro, 4 cassetti: elemento 800 destro + elemento 800 sinistro	1.790,00	2.155,00	2.705,00

bianco opaco 260
grigio 266

quercia 267

LANI CASSETTIERA

	Codice prodotto	Collezione	Descrizione	€	€
	4.0430.0.112.xxx.1	LANI	Elemento cassetiera 60 2 cassetti, senza taglio, 12mm Top	765,00	955,00
	4.0430.1.112.xxx.1	LANI	Elemento cassetiera 60 2 cassetti, con taglio centrale, 12mm Top	795,00	995,00
	4.0431.0.112.xxx.1	LANI	Elemento cassetiera 80 2 cassetti, senza taglio, 12mm Top	805,00	1.010,00
	4.0431.1.112.xxx.1	LANI	Elemento cassetiera 80 2 cassetti, con taglio centrale, 12mm Top	840,00	1.050,00
	4.0432.0.112.xxx.1	LANI	Elemento cassetiera 100 2 cassetti, senza taglio, 12mm Top	840,00	1.050,00
	4.0432.1.112.xxx.1	LANI	Elemento cassetiera 100 2 cassetti, con taglio centrale, 12mm Top	870,00	1.090,00
	4.0433.0.112.xxx.1	LANI	Elemento cassetiera 120 2 cassetti, senza taglio, 12mm Top	870,00	1.090,00
	4.0433.1.112.xxx.1	LANI	Elemento cassetiera 120 2 cassetti, con taglio centrale, 12mm Top	905,00	1.135,00

PACKS

bianco opaco 260
 bianco lucido 261
 grigio 266

quercia 267

colori speciali 990
 oro
 rame
 titanio
 multicolor 999
 v. pag. XIV

Codice prodotto

Collezione




Descrizione

€






€

€

LUA / LANI

	8.6008.3.xxx.104.1	LUA / LANI	Combipack 60 Lua lavabi lavabo slim H814083 bianco, 1 foro rubinetteria + Vanity Unit Lani H403602, 2 cassetti	825,00	1.055,00	1.210,00
	8.6008.7.xxx.104.1	LUA / LANI	Combipack 80 Lua lavabo slim H814087 bianco, 1 foro rubinetteria + Vanity Unit Lani H403612, 2 cassetti	1.100,00	1.375,00	1.650,00
 disponibile da marzo 2023	8.6008.8.xxx.104.1	LUA / LANI	Combipack 1000 Lua lavabo slim H814088 bianco, 1 foro rubinetteria + vanity unit lani H403622, 2 cassetti	1.485,00	1.650,00	1.925,00

Kartell • LAUFEN / LANI






	8.6133.1.xxx.104.1	KARTELL BY LEUFEN / LANI	Combipack 50 Kartell • LAUFEN lavabo slim H817331 bianco, 1 foro rubinetteria + Vanity Unit Lani H403992, 2 cassetti	1.100,00	1.350,00	1.650,00
	8.6133.3.xxx.104.1	KARTELL BY LEUFEN / LANI	Combipack 60 Kartell • LAUFEN lavabo slim H817333 bianco, 1 foro rubinetteria + Vanity Unit Lani H404002, 2 cassetti	1.200,00	1.500,00	1.800,00
	8.6133.5.xxx.104.1	KARTELL BY LEUFEN / LANI	Combipack 80 Kartell • LAUFEN lavabo slim H817335 bianco, 1 foro rubinetteria + Vanity Unit Lani H404012, 2 cassetti	1.300,00	1.600,00	1.950,00
	8.6133.7.xxx.104.1	KARTELL BY LEUFEN / LANI	Combipack 100 Kartell • LAUFEN lavabo slim H817337 bianco, 1 foro rubinetteria + Vanity Unit Lani H404022, 2 cassetti	1.400,00	1.750,00	2.100,00
	8.6133.7.xxx.107.1	KARTELL BY LEUFEN / LANI	Combipack 100 Kartell • LAUFEN lavabo slim H817337 bianco, 2 fori rubinetteria + Vanity Unit Lani H404022, 2 cassetti	1.400,00	1.750,00	2.100,00

PACKS


bianco opaco 260	quercia 267	colori speciali 990
bianco lucido 261		oro
grigio 266		rame
		titanio
		multicolor 999
		v. pag. XIV

Codice prodotto	Collezione	Descrizione	€	€	€
-----------------	------------	-------------	---	---	---

laufenpro S / LANI

	8.6496.4.xxx.104.1	PRO S / LANI	Combipack 60 Pro lavabo slim H817963 bianco, 1 foro rubinetteria + Vanity Unit Lani H404042, 2 cassetti	980,00	1.225,00	1.470,00
	8.6496.5.xxx.104.1	PRO S / LANI	Combipack 80 Pro lavabo slim H817965 bianco, 1 foro rubinetteria + Vanity Unit Lani H404052, 2 cassetti	1.090,00	1.365,00	1.635,00
	8.6496.7.xxx.104.1	PRO S / LANI	Combipack 100 Pro lavabo slim H817967 bianco, 1 foro rubinetteria + Vanity Unit Lani H404062, 2 cassetti	1.200,00	1.525,00	1.855,00
	8.6496.9.xxx.104.1	PRO S / LANI	Combipack 120 Pro lavabo slim H817969 bianco, 1 foro rubinetteria + Vanity Unit Lani H404032, 2 cassetti	1.415,00	1.770,00	2.125,00
	8.6496.9.xxx.107.1	PRO S / LANI	Combipack 120 Pro lavabo slim H817969 bianco, 2 fori rubinetteria + Vanity Unit Lani H404032, 2 cassetti	1.415,00	1.770,00	2.125,00

Accessori LANI

	4.9312.0.xxx.000.1	barra portasciugamano laterale per mobile LANI (350 x 50) colori 004 cromo 268 bianco opaco 450 nero opaco	110,00 110,00 110,00		
---	--------------------	--	----------------------------	--	--

Altri accessori










	4.9095.0.xxx.000.1	Portasciugamano, 270 mm		122,00	136,00
	4.9095.1.xxx.000.1	Portasciugamano, 320 mm		136,00	160,00
	4.9095.2.xxx.000.1	Portasciugamano, 400 mm		160,00	162,00






		<div><div><div>bianco lucido 475</div><div><div></div></div></div><div><div>bianco opaco 463</div><div><div></div></div></div><div><div>wengé 423</div><div><div></div></div></div></div> <div><div>multicolor 999</div><div>v. pag. XIV</div></div>		
		laufenpro		
	Codice prodotto	Descrizione	€	€
Mobili sottolavabo				
		Mobile sotto lavabo 38 per lavabo 8.1195.1	A 580 / L 380 / F 310 mm	
	4.8301.1.095.xxx.1	cerniere a sinistra	440,00	560,00
	4.8301.2.095.xxx.1	cerniere a destra	440,00	560,00
	8.9424.0.000.000.1	Accessorio di montaggio necessario (richiedere a parte): Sifone salva spazio	52,00	52,00
		Mobile sotto lavabo 50 per lavabo 8.1895.1	A 390 / L 470 / F 450 mm	
	4.8302.3.095.xxx.1	un cassetto	630,00	845,00
	4.8302.4.095.xxx.1	un cassetto con cassetto interna	830,00	1.090,00
	8.9424.0.000.000.1	Accessorio di montaggio necessario (richiedere a parte): Sifonesalva spazio	52,00	52,00
		Mobile sotto lavabo 55 per lavabo 8.1895.2	A 390 / L 520 / F 450 mm	
	4.8303.3.095.xxx.1	un cassetto	665,00	890,00
	4.8303.4.095.xxx.1	un cassetto con cassetto interna	885,00	1.090,00
	8.9424.0.000.000.1	Accessorio di montaggio necessario (richiedere a parte): Sifone salva spazio	52,00	52,00
		Mobile sotto lavabo 60 per lavabo 8.1895.3	A 390 / L 570 / F 450 mm	
	4.8304.1.095.xxx.1	un cassetto	675,00	860,00
	4.8304.2.095.xxx.1	un cassetto con cassetto interna	860,00	1.135,00
	8.9424.0.000.000.1	Accessorio di montaggio necessario (richiedere a parte): Sifone salva spazio	52,00	52,00
		Mobile sotto lavabo 85 per lavabo 8.1395.6	A 390 / L 770 / F 450 mm	
	4.8306.1.095.xxx.1	un cassetto	720,00	960,00
	4.8306.2.095.xxx.1	un cassetto con cassetto interna	935,00	1.260,00
	8.9424.0.000.000.1	Accessorio di montaggio necessario (richiedere a parte): Sifone salva spazio	52,00	52,00
		Mobile sotto lavabo 105 per lavabo 8.1395.8	A 390 / L 970 / F 450 mm	
	4.8307.1.095.xxx.1	un cassetto	760,00	960,00
	4.8307.2.095.xxx.1	un cassetto con cassetto interna	960,00	1.260,00
	8.9424.0.000.000.1	Accessorio di montaggio necessario (richiedere a parte): Sifone salva spazio	52,00	52,00
		Mobile sotto lavabo 130 per lavabo 8.1496.7	A 390 / L 1200 / F 450 mm	
	4.8308.1.095.xxx.1	un cassetto	1.135,00	1.550,00
	4.8308.2.095.xxx.1	un cassetto con cassetto interna	1.490,00	1.945,00
	8.9424.0.000.000.1	Accessorio di montaggio necessario (richiedere a parte): Sifone salva spazio	52,00	52,00
	4.8309.1.095.004.1	piedini (2 unità) per mobili cromo	112,00	
			alluminio anodizzato 104	alum. scuro106
	4.9095.0.xxx.000.1	Portasciugamano, 270 mm	122,00	136,00
	4.9095.1.xxx.000.1	Portasciugamano, 320 mm	136,00	160,00
	4.9095.2.xxx.000.1	Portasciugamano, 400 mm	160,00	162,00

laufenpro S

A/H= altezza
L/B= Lunghezza - F/h/D= profondità

wengé	423	
bianco opaco	463	
bianco lucido	475	
rovere chiaro	479	
grafite	480	
multicolor	999	v. pag. XIV




	Codice prodotto	Descrizione	€	€
	Mobili			
	4.8330.1.096.xxx.1 4.8330.2.096.xxx.1	Mobile sotto lavabo 45 A 580 / L 415 / F 320 mm sifone salva spazio non incluso cerniere a sinistra, per lavabo 8.1596.1 cerniere a destra, per lavabo 8.1596.1	425,00 425,00	560,00 560,00
	4.8300.1.095.xxx.1 4.8300.2.095.xxx.1	Mobile sotto lavabo 48 A 580 / L 480 / F 275 mm sifone salva spazio non incluso cerniere a sinistra, mensole destra, per lavabo 8.1595.5 cerniere a destra, mensole sinistra, per lavabo 8.1595.4	710,00 710,00	975,00 975,00
	4.8302.1.095.xxx.1 4.8302.2.095.xxx.1 4.8303.1.095.xxx.1 4.8303.2.095.xxx.1 8.9424.0.000.000.1	Mobile sotto lavabo compatto A 390 / L --- / F 370 mm per lavabi profondità ridotta non include sifone salva spazio un cassetto, per lavabo 8.1895.8 (L 510 mm) un cassetto con cassetto interna, per lavabo 8.1895.8 (L 510 mm) un cassetto, per lavabo 8.1895.9 (L 550 mm) un cassetto con cassetto interna, per lavabo 8.1895.9 (L 550 mm) Accessorio di montaggio necessario (richiedere a parte): Sifone salva spazio	675,00 730,00 685,00 425,00 52,00	975,00 860,00 860,00 560,00
	4.8335.1.096.xxx.1 4.8335.2.096.xxx.1 8.9424.0.000.000.1	Mobile sotto lavabo 55 A 390 / L 520 / F 450 mm sifone salva spazio non incluso un cassetto, per lavabo 8.1096.2 un cassetto con cassetto interna, per lavabo 8.1096.2 Accessorio di montaggio necessario (richiedere a parte): Sifone salva spazio	630,00 790,00 52,00	730,00 935,00
	4.8337.1.096.xxx.1 4.8337.2.096.xxx.1 8.9424.0.000.000.1	Mobile sotto lavabo 60 A 390 / L 570 / F 450 mm sifone salva spazio non incluso un cassetto, per lavabo 8.1096.3 un cassetto con cassetto interna, per lavabo 8.1096.3 Accessorio di montaggio necessario (richiedere a parte): Sifone salva spazio	675,00 860,00 52,00	760,00 960,00
	4.8342.1.096.xxx.1 4.8342.2.096.xxx.1 8.9424.0.000.000.1	Mobile sotto lavabo 65 A 390 / L 615 / F 450 mm sifone salva spazio non incluso un cassetto, per lavabo 8.1096.4 un cassetto con cassetto interna, per lavabo 8.1096.4 Accessorio di montaggio necessario (richiedere a parte): Sifone salva spazio	675,00 860,00 52,00	770,00 960,00
	4.8345.1.096.xxx.1 4.8345.2.096.xxx.1 8.9424.0.000.000.1	Mobile sotto lavabo 70 A 390 / L 665 / F 450 mm sifone salva spazio non incluso un cassetto, per lavabo 8.1096.7 un cassetto con cassetto interna, per lavabo 8.1096.7 Accessorio di montaggio necessario (richiedere a parte): Sifone salva spazio	710,00 890,00 52,00	860,00 1.010,00
	4.8350.1.096.xxx.1 4.8350.2.096.xxx.1 8.9424.0.000.000.1	Mobile sotto lavabo 85 A 390 / L 810 / F 450 mm sifone salva spazio non incluso un cassetto, per lavabo 8.1396.5 un cassetto con cassetto interna, per lavabo 8.1396.5 Accessorio di montaggio necessario (richiedere a parte): Sifone salva spazio	710,00 895,00 52,00	860,00 1.020,00
	4.8355.1.096.xxx.1 4.8355.2.096.xxx.1 8.9424.0.000.000.1	Mobile sotto lavabo 105 A 390 / L 1010 / F 450 mm sifone salva spazio non incluso un cassetto, per lavabo 8.1396.6 un cassetto con cassetto interna, per lavabo 8.1396.6 Accessorio di montaggio necessario (richiedere a parte): Sifone salva spazio	715,00 905,00 52,00	885,00 1.090,00

		<p>Al/H= altezza L/B= Lunghezza - F/W/D= profondità</p>		<p>wengé 423</p> <p>pianco opaco 463</p> <p>bianco lucido 475</p> <p>rovere chiaro 479</p> <p>grafite 480</p>	<p>multicolor 999 v. pag. XIV</p>
		<h2>laufenpro S</h2>			
	Codice prodotto	Descrizione	€	€	
		Mobile sotto lavabo 120 A 395 / L 1160 / F 450 mm sifone salva spazio non incluso			
	4.8356.1.096.xxx.1	unc assetto, per lavabo 8.1496.5	780,00	960,00	
	4.8356.2.096.xxx.1	un cassetto con cassetto interna, per lavabo 8.1496.5	995,00	1.135,00	
	8.9424.0.000.000.1	Accessorio di montaggio necessario (richiedere a parte): Sifone salva spazio	52,00		
		Mobile sotto lavabo doppio 120 A 395 / L 1160 / F 450 mm sifone salva spazio non incluso			
	4.8356.3.096.xxx.1	un cassetto, per lavabo doppio 8.1496.6	1.135,00	1.340,00	
	4.8356.4.096.xxx.1	un cassetto con cassetto interna, per lavabo doppio 8.1496.6	1.550,00	1.695,00	
	8.9424.0.000.000.1	Accessorio di montaggio necessario (richiedere a parte): Sifone salva spazio	52,00		
		Mobile sotto lavabo doppio 130 A 390 / L 1260 / F 450 mm sifone salva spazio non incluso			
	4.8357.1.096.xxx.1	un cassetto, per lavabo doppio 8.1496.8	1.135,00	1.260,00	
	4.8357.2.096.xxx.1	un cassetto con cassetto interna, per lavabo doppio 8.1496.8	1.550,00	1.660,00	
	8.9424.0.000.000.1	Accessorio di montaggio necessario (richiedere a parte): Sifone salva spazio	52,00		
	4.8309.2.095.004.1	piadini (2 unità)	97,00	97,00	
		pensile piccolo A 850 / L 350 / F 180 mm			
	4.8311.3.095.xxx.1	cerniere a sinistra	545,00	670,00	
	4.8311.4.095.xxx.1	cerniere a destra	545,00	670,00	
		pensile medio A 1000 / L 350 / F 335 mm			
	4.8311.1.095.xxx.1	cerniere a sinistra	730,00	1.080,00	
	4.8311.2.095.xxx.1	cerniere a destra	730,00	1.080,00	
		Colonna alta A 1650 / L 350 / F 335 mm			
	4.8312.1.095.xxx.1	cerniere a sinistra	830,00	1.375,00	
	4.8312.2.095.xxx.1	cerniere a destra	830,00	1.375,00	
			alluminio anodizzato 104	alum. chiaro105 alum. scuro106	
	4.9095.0.000.000.1	Portasciugamano, 270 mm	122,00	136,00	
	4.9095.1.xxx.000.1	Portasciugamano, 320 mm	136,00	160,00	
	4.9095.2.xxx.000.1	Portasciugamano, 400 mm	160,00	162,00	

florakids

verde 472

rosso 469

	Codice prodotto	Descrizione	€
Specchi			
	4.6160.1.003.469.1	Specchio fiore, color rosso A 383 / L 435 / F 19 mm	280,00
	4.6161.1.003.472.1	Elemento bruco-testa, color verde A 296 / L 262 / F 19 mm	260,00
	4.6161.2.003.472.1	Elemento bruco-corpo, color verde con Specchio A 375 / L 300 / F 19 mm	350,00

case for palace






bianco opaco 463

bianco lucido 475

rovere sbiancato 519

multicolor 999
v. pag. XIV










	Codice prodotto	Descrizione	Altezza L/B = Lunghezza - F/W/D = profondità	€	€
		Mobile sotto lavabo 90 asimmetrico A 460 / L 890 / F 385 mm sifone salva spazio non incluso per lavabo 8.1670.1 con Mensola a sinistra			
	4.0150.1.075.xxx.1	1 cassetto		1.575,00	1.765,00
	4.0150.2.075.xxx.1	2 cassetti		1.720,00	1.870,00
	8.9424.0.000.000.1	Accessorio di montaggio necessario (richiedere a parte): Sifone salva spazio		52,00	52,00
		Mobile sotto lavabo 90 asimmetrico A 460 / L 890 / F 385 mm sifone salva spazio non incluso per lavabo 8.1670.2 con Mensola a destra			
	4.0153.1.075.xxx.1	1 cassetto		1.575,00	1.765,00
	4.0153.2.075.xxx.1	2 cassetti		1.720,00	1.870,00
	8.9424.0.000.000.1	Accessorio di montaggio necessario (richiedere a parte): Sifone salva spazio		52,00	52,00

				<div><div>A/ H= altezza L/ B= Lunghezza - F/ W/ D= profondità</div><div></div></div>	<div><div>bianco luc. 261 olmo chiaro 262 olmo scuro 263 grigio traffico 266</div><div></div></div>
PALACE PACKS			<div><div>bianco opaco 260</div><div></div></div>		
	Codice prodotto	Descrizione	€	€	
	8.6070.2.xxx.104.1 8.6170.2.xxx.104.1	Vanity unit pack 60 cm incude lavabo slim in colore bianco con due cassetti e organizer interno H 545 / B 600 / D 450 mm maniglia in alluminio anodizzato maniglia in alluminio nero	1.140,00 1.140,00	1.270,00 1.270,00	
	8.6070.5.xxx.104.1 8.6170.5.xxx.104.1	Vanity unit pack 80 cm incude lavabo slim in colore bianco con due cassetti e organizer interno H 545 / B 800 / D 450 mm maniglia in alluminio anodizzato maniglia in alluminio nero	1.385,00 1.385,00	1.445,00 1.445,00	
	8.6070.7.xxx.104.1 8.6170.7.xxx.104.1	Vanity unit pack 100 cm incude lavabo slim in colore bianco con due cassetti e organizer interno H 545 / B 1000 / D 450 mm maniglia in alluminio anodizzato maniglia in alluminio nero	1.500,00 1.500,00	1.575,00 1.575,00	
	8.6070.9.xxx.104.1	Lavabo Slim con mobile 120 cm con 2 cassetti, incl. organizer interno. Con 1 foro rubinetteria al centro. Può essere installato sifone standard o salvaspazio 8.9424.0 con supporto in alluminio anodizzato	1.575,00	1.665,00	
	8.6170.9.xxx.104.1	con supporto in alluminio scuro	1.575,00	1.665,00	
	8.6070.9.xxx.107.1	Lavabo Slim con mobile 120 cm con 2 cassetti, incl. sistema di organizer interno. Con 2 fori per la rubinetteria. Può essere installato standard o spaziale sifone a risparmio energetico 8.9424.0 con supporto in alluminio anodizzato	1.575,00	1.665,00	
	8.6170.9.xxx.107.1	con supporto in alluminio scuro	1.575,00	1.665,00	
			alluminio anodizzato 104	alum.chiaro 105 alum.scuro 106	
	4.9095.0.xxx.000.1	Portasciugamano, 270 mm	122,00	136,00	
	4.9095.1.xxx.000.1	Portasciugamano, 320 mm	136,00	160,00	
	4.9095.2.xxx.000.1	Portasciugamano, 400 mm	160,00	162,00	

case for living square






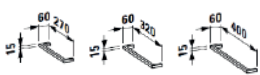
Al/H= altezza
L/B= Lunghezza - F/ W/D= profondità

bianco	463	
bianco lucido	475	
Rovere sbiancato	519	
Rovere antracite	548	
multicolor	999	v. pag. XIV

	Codice prodotto	Descrizione	€	€
	4.0121.1.075.xxx.1 4.0121.2.075.xxx.1 8.9424.0.000.000.1	Mobile sotto lavabo 65 A 455 / L 645 / F 475 mm per lavabo 8.1643.1 un cassetto due cassetti Accessorio di montaggio necessario (richiedere a parte): Sifone salva spazio	850,00 975,00 52,00	1.130,00 1.200,00 52,00
	4.0142.1.075.xxx.1 4.0142.2.075.xxx.1 8.9424.0.000.000.1	Mobile sotto lavabo 75 A 455 / L 745 / F 475 mm per lavabo con mensola a destra 8.1743.8 un cassetto due cassetti Accessorio di montaggio necessario (richiedere a parte): Sifone salva spazio	875,00 1.100,00 52,00	1.090,00 1.375,00 52,00
	4.0144.1.075.xxx.1 4.0144.2.075.xxx.1 8.9424.0.000.000.1	Mobile sotto lavabo 75 A 455 / L 745 / F 475 mm per lavabo con mensola a sinistra 8.1743.9 un cassetto due cassetti Accessorio di montaggio necessario (richiedere a parte): Sifone salva spazio	875,00 1.100,00 52,00	1.090,00 1.375,00 52,00
	4.0126.1.075.xxx.1 4.0126.2.075.xxx.1 8.9424.0.000.000.1	Mobile sotto lavabo 90 A 455 / L 895 / F 475 mm per lavabo 8.1643.3 un cassetto due cassetti Accessorio di montaggio necessario (richiedere a parte): Sifone salva spazio	1.050,00 1.250,00 52,00	1.380,00 1.520,00 52,00
	4.0131.1.075.xxx.1 4.0131.2.075.xxx.1 8.9424.0.000.000.1	Mobile sotto lavabo 130 A 455 / L 1293 / F 475 mm con due mensole di cristallo , per lavabo 8.1643.5 un cassetto e due ante a sinistra e a destra due cassetti e due ante a sinistra e a destra Accessorio di montaggio necessario (richiedere a parte): Sifone salva spazio	1.405,00 1.565,00 52,00	1.520,00 1.755,00 52,00
	4.0136.1.075.xxx.1 4.0136.2.075.xxx.1 8.9424.0.000.000.1	Mobile sotto lavabo 180 A 455 / L 1791 / F 475 mm con due mensole di cristallo , per lavabo 8.1643.8 un cassetto e due ante a sinistra e a destra due cassetti e due ante a sinistra e a destra Accessorio di montaggio necessario (richiedere a parte): Sifone salva spazio	1.520,00 1.720,00 52,00	1.680,00 1.995,00 52,00
	4.8309.7.095.004.1	piedini (2 unità)	108,00	
			alluminio anodizzato 104	alum. chiaro 105 alum. scuro 106
	4.9095.0.xxx.000.1	Portasciugamano, 270 mm	122,00	136,00
	4.9095.1.xxx.000.1	Portasciugamano, 320 mm	136,00	160,00
	4.9095.2.xxx.000.1	Portasciugamano, 400 mm	160,00	162,00


case for living city

bianco	463
bianco lucido	475
Rovere sbiancato	519
Rovere antracite	548
multicolor	999
v. pag. XIV	

	Codice prodotto	Descrizione	€	€
		Mobile sotto lavabo 45 A 455 / L 440 / F 375 mm		
		sifone salva spazio non incluso per lavabo 8.1543.2		
	4.0111.1.075.xxx.1 4.0111.2.075.xxx.1	un cassetto due cassetti	690,00 885,00	885,00 1.130,00
	8.9424.0.000.000.1	Accessorio di montaggio necessario (richiedere a parte): Sifone salva spazio	52,00	
		Mobile sotto lavabo 50 A 455 / L 490 / F 455 mm		
		sifone salva spazio non incluso per lavabo 8.1743.1		
	4.0113.1.075.xxx.1 4.0113.2.075.xxx.1	un cassetto due cassetti	715,00 955,00	955,00 1.190,00
	8.9424.0.000.000.1	Accessorio di montaggio necessario (richiedere a parte): Sifone salva spazio	52,00	
		Mobile sotto lavabo 60 A 455 / L 595 / F 455 mm		
		sifone salva spazio non incluso per lavabo 8.1743.3		
	4.0118.1.075.xxx.1 4.0118.2.075.xxx.1	un cassetto due cassetti	730,00 1.015,00	1.015,00 1.250,00
	8.9424.0.000.000.1	Accessorio di montaggio necessario (richiedere a parte): Sifone salva spazio	52,00	
		Mobile sotto lavabo 80 A 455 / L 790 / F 455 mm		
		sifone salva spazio non incluso per lavabo 8.1743.6		
	4.0124.1.075.xxx.1 4.0124.2.075.xxx.1	un cassetto due cassetti	850,00 995,00	995,00 1.375,00
	8.9424.0.000.000.1	Accessorio di montaggio necessario (richiedere a parte): Sifone salva spazio	52,00	
		Mobile sotto lavabo 100 A 455 / L 990 / F 455 mm		
		sifone salva spazio non incluso per lavabo 8.1843.1, 8.1843.2 e 8.1843.7		
	4.0128.1.075.xxx.1 4.0128.2.075.xxx.1	un cassetto due cassetti	1.075,00 1.250,00	1.380,00 1.470,00
	8.9424.0.000.000.1	Accessorio di montaggio necessario (richiedere a parte): Sifone salva spazio	52,00	
	4.8309.9.095.004.1	piedini (2 unità)		
			alluminio anodizzato 104	alum. chiaro 105 alum. scuro 106
	4.9095.0.xxx.000.1	Portasciugamano, 270 mm	122,00	136,00
	4.9095.1.xxx.000.1	Portasciugamano, 320 mm	136,00	160,00
	4.9095.2.xxx.000.1	Portasciugamano, 400 mm	160,00	162,00

mensole CASE

bianco opaco	463
rovere sbiancato	519

	4.0517.0.075.xxx.1 4.0517.8.075.548.1 4.9012.2.075.000.1	Mensola CASE a misura A 80 / L 500 - 2200 / F 520 mm <i>Da richiedersi tramite formulario speciale (da richiedersi al customer service)</i> senza taglio, prezzo per centimetro della mensola taglio nella mensola per lavabo, uno per lavabo (solo in bianco) Supporto per mensola. Prezzo per unità. Chiedere in funzione della lunghezza della mensola (2 unità per lunghezze fino a 1200, e 3 unità per le superiori)	su richiesta 81,00 110,00
	4.8309.9.095.004.1 4.8309.4.095.004.1 4.8309.5.095.004.1 4.8309.6.095.004.1 4.8309.7.095.004.1	piedini (2 unità), altezza 275 piedini (2 unità), altezza 335 piedini (2 unità), altezza 380 piedini (2 unità), altezza 395 piedini (2 unità), altezza 410	105,00 104,00 106,00 106,00 108,00

<div> <div>BASE FOR INO</div> <div> <div> <div>Bianco lucido 261</div> <div>Olmo ch. 262</div> <div>Olmo sc. 263</div> <div>traffic grey 266</div> </div> <div> <div>Bianco op. 260</div> </div> </div> <div> <div>A/H= altezza</div> <div>L/B= Lunghezza - F/W/D= profondità</div> </div> <div> <div>multicolor 999</div> <div>v. pag. XIV</div> </div> </div>					
	Codice prodotto	Descrizione	€	€	€
	4.0301.2.110.xxx.1 4.0301.4.110.xxx.1 4.0301.1.110.xxx.1 4.0301.3.110.xxx.1	Vanity unit per lavabo da 45 per lavamani 8.1530.1 H 520 / B 280 / D 300 mm cardine anta a dx., maniglia in alluminio anodizzato cardine anta a dx., maniglia in alluminio nero cardine anta a sx, maniglia in alluminio anodizzato cardine anta a sx, maniglia alluminio nero	430,00	410,00	605,00
	4.0302.2.110.xxx.1 4.0302.4.110.xxx.1 4.0302.1.110.xxx.1 4.0302.3.110.xxx.1	Vanity unit per lavabo da 56 per lavabo 8.1030.2 H 520 / B 320 / D 340 mm cardine anta a dx., maniglia in alluminio anodizzato cardine anta a dx., maniglia in alluminio nero cardine anta a sx, maniglia in alluminio anodizzato cardine anta a sx, maniglia alluminio nero	450,00	425,00	670,00
	4.0300.1.110.xxx.1 4.0300.3.110.xxx.1	Vanity unit per lavabo da 90 con un cassetto, per lavabo 8.1330.1/2 H 370 / B 770 / D 350 mm maniglia in alluminio anodizzato maniglia in alluminio nero	550,00	500,00	735,00
	4.0300.2.110.xxx.1 4.0300.4.110.xxx.1	Vanity unit per lavabo da 90 a pavimento, con due cassetti per lavabo 8.1330.1/2 H 780 / B 770 / D 350 mm maniglia in alluminio anodizzato maniglia in alluminio nero	1.035,00	955,00	1.460,00
	4.0301.5.110.xxx.1 4.0301.6.110.xxx.1	Vanity unit 2 cassetti, per lavabo H814304 H 370/ B 1170/ D 350 mm maniglia alluminio anodizzato maniglia alluminio nero	875,00	825,00	
	4.0303.2.110.xxx.1 4.0303.4.110.xxx.1 4.0303.1.110.xxx.1 4.0303.3.110.xxx.1	Pensile a colonna H 1650 / B 350 / D 330 mm cardine anta a dx., maniglia in alluminio anodizzato cardine anta a dx., maniglia in alluminio nero cardine anta a sx, maniglia in alluminio anodizzato cardine anta a sx, maniglia alluminio nero	875,00	795,00	1.585,00
	8.9424.0.000.000.1	Sifone salva spazio da ordinare separatamente	52,00	52,00	52,00

BASE per lavabi VAL

A/H= altezza

L/B = Lunghezza - F/W/D= profondità

Bianco lucido 261













olmo chiaro 262

olmo scuro 263

traffic grey 266

Bianco op. 260

multicolor 999
v. pag. XIV









	Codice prodotto	Descrizione	€	€	€
	4.0213.2.110.xxx.1	Mobile per lavabo da 45 due cassetti per il lavabo 8.1528.1 H 530 / B 435 / D 390 mm	655,00	605,00	900,00
	4.0219.2.110.xxx.1	Mobile per lavabo da 55 due cassetti per il lavabo 8.1028.2 H 530 / B 535 / D 390 mm	675,00	630,00	955,00
	4.0225.2.110.xxx.1	Mobile per lavabo da 60 due cassetti per il lavabo 8.1028.3 H 530 / B 585 / D 390 mm	675,00	630,00	955,00
	4.0231.2.110.xxx.1	Mobile per lavabo da 65 due cassetti per il lavabo 8.1028.4 H 530 / B 635 / D 390 mm	735,00	685,00	1.045,00
	4.0235.2.110.xxx.1	Mobile per lavabo da 75 due cassetti per il lavabo 8.1028.5 H 530 / B 735 / D 390 mm	780,00	725,00	1.135,00
	4.0241.2.110.xxx.1	Mobile per lavabo da 95 due cassetti per il lavabo 8.1028.7 H 530 / B 930 / D 390 mm	830,00	780,00	1.225,00
	4.0247.2.110.xxx.1	Mobile per lavabo da 120 due cassetti per il lavabo 8.1028.9 H 530 / B 1180 / D 390 mm	910,00	875,00	1.365,00
	8.6228.0.xxx.106.1	PACK lavamani e Vanity unit da 34 incute lavamani 8.1528.0, bianco ● con troppopieno, con foro rubinetteria destro, con un'anta H 640 / B 340 / D 220 mm	785,00	760,00	980,00
	4.0255.2.110.xxx.1	Vanity unit per lavabo da 60 per lavabo 8.1528.5 con due ante H 520 / B 585 / D 290 mm	500,00	450,00	690,00
	4.0253.4.110.xxx.1	Vanityunit per lavabo da 120 per lavabo 8.1428.2 con due ante H 520 / B 1180 / D 390 mm	1.280,00	1.160,00	1.690,00
	4.0299.0.110.000.1	Set piedi opzionale (2 pezzi) per Vanity units, altezza 264 mm	170,00	170,00	170,00
	8.9424.0.000.000.1	Sifone salva spazio da ordinare separatamente	52,00	52,00	52,00








PACKS





(pack indivisibili mobile + lavabo)






Bianco opaco 260	bianco lucido. 261
	olmo chiaro 262
	olmo scuro 263
	traffic grey 266
	multicolor 999 v. pag. XIV

	Codice prodotto	Descrizione	€	€	€
MOBILI BASE + LAVABO PRO S					
			<small>A/H= altezza L/B= Lunghezza - F/W/D= profondità</small>		
	8.6496.0.xxx.104.1	Pack lavabo + mobile da 60 60 x 61 cm include lavabo slim bianco con un foro per rubinetteria ● due cassetti	1.130,00	1.175,00	1.640,00
	8.6496.1.xxx.104.1	Pack lavabo + mobile da 80 80 x 61 cm include lavabo slim bianco con un foro per rubinetteria ● due cassetti	1.275,00	1.375,00	1.815,00
	8.6496.2.xxx.104.1	Pack lavabo + mobile da 100 100 x 61 cm include lavabo slim bianco con un foro per rubinetteria ● due cassetti	1.520,00	1.640,00	2.080,00
	8.6496.3.xxx.104.1 8.6496.3.xxx.107.1	Pack lavabo + mobile da 120 120 x 61 cm include lavabo slim bianco con un foro per rubinetteria due cassetti ● monoforo ●● due fori rubinetteria	1.850,00 1.850,00	1.925,00 1.925,00	2.000,00 2.000,00
	4.8310.5.096.004.1	Set piedini opzionale (2 per packs	97,00	97,00	
MOBILI PRO + LAVABO PRO S			<small>bianco 463 bianco lucido 475 Wenge 423 grafite 480 Rovere chiaro 479</small>		
	8.6096.1.xxx.104.1 8.6096.2.xxx.104.1 8.6196.1.xxx.104.1	Pack mobile e lavabo 60 A 460 / L 600 / F 500 mm include lavabo bianco con un foro per rubinetteria un cassetto un cassetto con cassetto interno due cassetti	1.190,00 1.450,00 1.425,00	1.425,00 1.640,00 1.605,00	
	8.9424.0.000.000.1	Accessorio di montaggio necessario (richiedere a parte): Sifone salva spazio			
	8.6096.3.xxx.104.1 8.6096.4.xxx.104.1 8.6196.3.xxx.104.1	Pack mobile e lavabo 80 A 460 / L 800 / F 500 mm include lavabo bianco con un foro per rubinetteria un cassetto un cassetto con cassetto interno due cassetti	1.340,00 1.630,00 1.630,00	1.450,00 1.735,00 1.700,00	
	8.9424.0.000.000.1	Accessorio di montaggio necessario (richiedere a parte): Sifone salva spazio			
	8.6096.5.xxx.104.1 8.6096.6.xxx.104.1 8.6196.5.xxx.104.1	Pack mobile e lavabo 100 A 460 / L 1000 / F 500 mm include lavabo bianco con un foro per rubinetteria un cassetto un cassetto con cassetto interno due cassetti	1.505,00 1.845,00 1.905,00	1.640,00 1.960,00 2.020,00	
	8.9424.0.000.000.1	Accessorio di montaggio necessario (richiedere a parte): Sifone salva spazio			
	8.6096.7.xxx.104.1 8.6096.8.xxx.104.1 8.6196.7.xxx.104.1	Pack mobile e lavabo 120 A 460 / L 1200 / F 500 mm include lavabo bianco con uno o due fori con un foro per rubinetteria un cassetto un cassetto con cassetto interno due cassetti	1.650,00 1.855,00 2.020,00	1.770,00 1.985,00 2.140,00	
	8.6096.7.xxx.107.1 8.6096.8.xxx.107.1 8.6196.7.xxx.107.1	con due fori per rubinetteria un cassetto un cassetto con cassetto interno due cassetti	1.650,00 1.855,00 2.020,00	1.770,00 1.985,00 2.140,00	
	8.9424.0.000.000.1	Accessorio di montaggio necessario (richiedere a parte): Sifone salva spazio			











		<div> <div> <div>bianco lucido 261</div> <div>olmo chiaro 262</div> <div>olmo scuro 263</div> <div>traffic grey 266</div> </div> <div> <div>bianco op. 260</div> </div> <div> <div>multicolor 999</div> <div>v. pag. XIV</div> </div> </div>			
BASE per PRO S					
	Codice prodotto	Descrizione	€	€	€
	4.0210.1.110.xxx.1	Mobile per lavabo da 48 anta cerniere a sinistra per il lavabo 8.1595.5 H 530 / B 470 / D 267 mm	450,00	415,00	630,00
	4.0210.2.110.xxx.1	Mobile per lavabo da 48 anta cerniere dastro per il lavabo 8.1595.4 H 530 / B 470 / D 267 mm	450,00	415,00	630,00
	4.0211.1.110.xxx.1	Mobile per lavabo da 45 per il lavabo 8.1596.1 H 530 / B 415 / D 320 mm anta cerniere a sinistra	450,00	415,00	630,00
	4.0211.2.110.xxx.1	anta cerniere dastro	450,00	415,00	630,00
	4.0215.2.110.xxx.1	Mobile per lavabo da 55 compact due cassetti per lavabo compact 8.1895.8 H 530 / B 520 / D 360 mm	675,00	630,00	955,00
	4.0217.2.110.xxx.1	Mobile per lavabo da 55 due cassetti per il lavabo 8.1096.2 H 530 / B 520 / D 440 mm	675,00	630,00	955,00
	4.0221.2.110.xxx.1	Mobile per lavabo da 60 compact due cassetti per lavabo compact 8.1895.9 H 530 / B 570 / D 360 mm	675,00	630,00	955,00
	4.0223.2.110.xxx.1	Mobile per lavabo da 60 due cassetti per il lavabo 8.1096.3 H 530 / B 570 / D 440 mm	690,00	655,00	1.045,00
	4.0229.2.110.xxx.1	Mobile per lavabo da 65 due cassetti per il lavabo 8.1096.4 H 530 / B 615 / D 440 mm	725,00	675,00	1.045,00
	4.0233.2.110.xxx.1	Mobile per lavabo da 70 due cassetti per il lavabo 8.1096.7 H 530 / B 665 / D 440 mm	760,00	690,00	1.130,00

BASE per PRO S		bianco lucido 261 olmo chiaro 262 olmo scuro 263 traffic grey 266 bianco op. 260	multicolor 999 <i>v. pag. XIV</i>	
		Altezza	Lunghezza - Profondità	
		€	€	€
	4.0239.2.110.xxx.1	Mobile per lavabo da 85 due cassetti per il lavabo 8.1396.5 H 530 / B 810 / D 440 mm	820,00	760,00
	4.0245.2.110.xxx.1	Mobile per lavabo da 105 due cassetti per il lavabo 8.1396.6 H 530 / B 1010 / D 440 mm	875,00	820,00
	4.0249.2.110.xxx.1	Mobile per lavabo da 120 due cassetti per il lavabo 8.1496.5 H 530 / B 1160 / D 440 mm	900,00	840,00
	4.0249.4.110.xxx.1	mobile per lavabo doppio da 120 quattro cassetti per il lavabo 8.1496.6 H 530 / B 1160 / D 440 mm	1.280,00	1.155,00
	4.0251.4.110.xxx.1	mobile per lavabo doppio da 130 due cassetti per il lavabo 8.1496.8 H 530 / B 1260 / D 440 mm	1.310,00	1.165,00
	4.0299.1.110.000.1 4.0299.2.110.000.1	piedini opzionali (2 pezzi) altezza 283 mm, per tutti i mobili tranne 4.0210.1/2, 4.0211.1/2 altezza 295 mm, per i mobili 4.0210.1/2, 4.0211.1/2	170,00 170,00	
	8.9424.0.000.000.1	Sifone salva spazio <i>da ordinare separatamente</i>	52,00	

BASE COLONNE		<div> <div> <div>A/H= altezza</div> <div>L/B= Lunghezza - F/W/D= profondità</div> </div> <div> <div>bianco lucido 261</div> <div>olmo chiaro 262</div> <div>olmo scuro 263</div> <div>traffic grey 266</div> </div> <div> <div>bianco opaco 260</div> <div></div> </div> </div>	<div> <div>multicolor 999</div> <div>v. pag. XIV</div> </div>		
	Codice prodotto	Descrizione	€	€	€
	4.0260.1.110.xxx.1 4.0260.2.110.xxx.1	Colonna media H 700 / B 350 / D 180 mm con maniglia, pannelli laterali con angoli arrotondati anta cerniere a sinistra anta cerniere destro	385,00 385,00	400,00 400,00	585,00 585,00
		Colonna media apertura push, pannelli laterali per mobili Base Pro S anta cerniere a sinistra anta cerniere destro	405,00 405,00	435,00 435,00	630,00 630,00
	4.0264.1.110.xxx.1 4.0264.2.110.xxx.1	Colonna alta H 1650 / B 350 / D 180 mm con maniglia, pannelli laterali con angoli arrotondati anta cerniere a sinistra anta cerniere destro	555,00 555,00	585,00 585,00	1.045,00 1.045,00
		Colonna alta apertura push, pannelli laterali per mobili Base Pro S anta cerniere a sinistra anta cerniere destro	560,00 560,00	605,00 605,00	1.050,00 1.050,00
	4.0267.1.110.xxx.1 4.0267.2.110.xxx.1	Colonna alta H 1650 / B 350 / D 335 mm con maniglia, pannelli laterali con angoli arrotondati anta cerniere a sinistra anta cerniere destro	605,00 605,00	690,00 690,00	1.400,00 1.400,00
		Colonna alta apertura push, pannelli laterali per mobili Base Pro S anta cerniere a sinistra anta cerniere destro	630,00 630,00	725,00 725,00	1.400,00 1.400,00
	4.0269.1.110.xxx.1 4.0269.2.110.xxx.1	Colonna alta H 1650 / B 350 / D 335 mm con maniglia, pannelli laterali con angoli arrotondati con due ante e nicchia anta cerniere a sinistra anta cerniere destro	760,00 760,00	900,00 900,00	1.575,00 1.575,00
		Colonna alta apertura push, pannelli laterali per mobili Base Pro S con due ante e nicchia anta cerniere a sinistra anta cerniere destro	780,00 780,00	875,00 875,00	1.595,00 1.595,00
	4.0271.1.110.xxx.1 4.0271.2.110.xxx.1	Colonna alta H 1650 / B 350 / D 335 mm con maniglia, pannelli laterali con angoli arrotondati con due ante e un cassetto anta cerniere a sinistra anta cerniere destro	900,00 900,00	1.030,00 1.030,00	1.690,00 1.690,00
		Colonna alta apertura push, pannelli laterali per mobili Base Pro S con due ante e un cassetto anta cerniere a sinistra anta cerniere destro	900,00 900,00	1.045,00 1.045,00	1.715,00 1.715,00
	4.0272.1.110.xxx.1 4.0272.2.110.xxx.1	Colonna alta apertura push, pannelli laterali per mobili Base Pro S con due ante e un cassetto anta cerniere a sinistra anta cerniere destro	900,00 900,00	1.045,00 1.045,00	1.715,00 1.715,00
		Colonna alta realizzato a misura H max 1650 / B 250 - 450 / D 335 mm <i>Specificare modello e misure</i>	su richiesta	su richiesta	su richiesta
	4.9302.0.110.000.1	Cesto H 450 / B 270 / D 270 per Colonna alta, cromato	114,00		

PENSILI SPECCHIO BASE		bianco opaco 260	bianco lucido 261 olmo chiaro 262 olmo scuro 263 traffic grey 266		multicolor 999 <i>v. pag. XIV</i>
	Codice prodotto	Descrizione	€	€	€
	4.0275.1.110.xxx.1	pensile specchio 60 H 700 / B 600 / D 180 mm con illuminazione con presa EU IP 44	685,00	725,00	875,00
	4.0275.2.110.xxx.1	anta cerniere a sinistra anta cerniere destro	685,00	725,00	875,00
	4.0280.2.110.xxx.1	pensile specchio 80 H 700 / B 800 / D 180 mm con illuminazione con presa EU IP 44	910,00	1.010,00	1.130,00
	4.0285.2.110.xxx.1	pensile specchio 100 H 700 / B 1000 / D 180 mm con illuminazione con presa EU IP 44	1.030,00	1.050,00	1.165,00
	4.0290.2.110.xxx.1	pensile specchio 120 H 700 / B 1200 / D 180 mm con illuminazione con presa EU IP 44	1.045,00	1.050,00	1.310,00
	4.0295.0.110.xxx.1	Specchio mensole laterali H 700 / B 250 / D 180 mm	340,00	405,00	560,00







LEELO SPECCHI

	Codice prodotto	Descrizione	€
	4.4761.1.950.144.1	Specchio con luce LED integrata con cornice in alluminio 4000 K, luce atmosfera	H 800 / B 450 mm 405,00
	4.4761.2.950.144.1	4000 K, 1 un sensore touch (on / off / soffuso)	460,00
	4.4761.3.950.144.1	2700 K - 6000 K, 3 sensori touch (on-off / soffuso / cambio colore luce), luce ambiente	735,00
	4.4762.1.950.144.1	Specchio con luce LED integrata con cornice in alluminio 4000 K, luce atmosfera	H 800 / B 550 mm 435,00
	4.4762.2.950.144.1	4000 K, 1 un sensore touch (on / off / soffuso)	520,00
	4.4762.3.950.144.1	2700 K - 6000 K, 3 sensori touch (on-off / soffuso / cambio colore luce), luce ambiente	780,00
	4.4763.1.950.144.1	Specchio con luce LED integrata con cornice in alluminio 4000 K, luce atmosfera	H 700 / B 600 mm 460,00
	4.4763.2.950.144.1	4000 K, 1 un sensore touch (on / off / soffuso)	540,00
	4.4763.3.950.144.1	2700 K - 6000 K, 3 sensori touch (on-off / soffuso / cambio colore luce), luce ambiente	810,00
	4.4764.1.950.144.1	Specchio con luce LED integrata con cornice in alluminio 4000 K, luce atmosfera	H 700 / B 800 mm 485,00
	4.4764.2.950.144.1	4000 K, 1 un sensore touch (on / off / soffuso)	560,00
	4.4764.3.950.144.1	2700 K - 6000 K, 3 sensori touch (on-off / soffuso / cambio colore luce), luce ambiente	860,00
	4.4765.1.950.144.1	Specchio con luce LED integrata con cornice in alluminio 4000 K, luce atmosfera	H 700 / B 900 mm 525,00
	4.4765.2.950.144.1	4000 K, 1 un sensore touch (on / off / soffuso)	595,00
	4.4765.3.950.144.1	2700 K - 6000 K, 3 sensori touch (on-off / soffuso / cambio colore luce), luce ambiente	950,00
	4.4766.1.950.144.1	Specchio con luce LED integrata con cornice in alluminio 4000 K, luce atmosfera	H 700 / B 1000 mm 545,00
	4.4766.2.950.144.1	4000 K, 1 un sensore touch (on / off / soffuso)	630,00
	4.4766.3.950.144.1	2700 K - 6000 K, 3 sensori touch (on-off / soffuso / cambio colore luce), luce ambiente	1.010,00
	4.4767.1.950.144.1	Specchio con luce LED integrata con cornice in alluminio 4000 K, luce atmosfera	H 700 / B 1200 mm 585,00
	4.4767.2.950.144.1	4000 K, 1 un sensore touch (on / off / soffuso)	675,00
	4.4767.3.950.144.1	2700 K - 6000 K, 3 sensori touch (on-off / soffuso / cambio colore luce), luce ambiente	1.100,00
	4.4768.1.950.144.1	Specchio con luce LED integrata con cornice in alluminio 4000 K, luce atmosfera	H 700 / B 1300 mm 630,00
	4.4768.2.950.144.1	4000 K, 1 un sensore touch (on / off / soffuso)	735,00
	4.4768.3.950.144.1	2700 K - 6000 K, 3 sensori touch (on-off / soffuso / cambio colore luce), luce ambiente	1.165,00
	4.4769.1.950.144.1	Specchio con luce LED integrata con cornice in alluminio 4000 K, luce atmosfera	H 700 / B 1500 mm 730,00
	4.4769.2.950.144.1	4000 K, 1 un sensore touch (on / off / soffuso)	885,00
	4.4769.3.950.144.1	2700 K - 6000 K, 3 sensori touch (on-off / soffuso / cambio colore luce), luce ambiente	1.320,00
	4.4770.1.950.144.1	Specchio con luce LED integrata con cornice in alluminio 4000 K, luce atmosfera	H 700 / B 1800 mm 860,00
	4.4770.2.950.144.1	4000 K, 1 un sensore touch (on / off / soffuso)	1.010,00
	4.4770.3.950.144.1	2700 K - 6000 K, 3 sensori touch (on-off / soffuso / cambio colore luce), luce ambiente	1.445,00









frame 25 PENSILE SPECCHIO

Specchio 144







vetro bianco
lucido 145






	Codice prodotto	Descrizione	€	€
		pensile specchio in alluminio A 730 / L 450 / F 150 mm con illuminazione LED verticale		
	4.0830.1.900.xxx.1	<u>cerniere a sinistra</u> con presa e interruttore, luce regolabile	1.320,00	1.320,00
	4.0832.1.900.xxx.1	senza presa e interruttore, luce regolabile	1.320,00	1.320,00
	4.0835.1.900.xxx.1	con luce cortesia, presa, interruttore, luce regolabile	1.490,00	1.490,00
	4.0837.1.900.xxx.1	con luce cortesia, interruttore, luce regolabile	1.435,00	1.435,00
	4.0830.2.900.xxx.1	<u>cerniere a destra</u> con presa e interruttore, luce regolabile	1.320,00	1.320,00
	4.0832.2.900.xxx.1	senza presa e interruttore, luce regolabile	1.260,00	1.260,00
	4.0835.2.900.xxx.1	con luce cortesia, presa, interruttore, luce regolabile	1.490,00	1.490,00
	4.0837.2.900.xxx.1	con luce cortesia, interruttore, luce regolabile	1.435,00	1.435,00
	4.0838.0.900.000.1	telaio, per installazione	144,00	144,00
		pensile specchio in alluminio A 730 / L 600 / F 150 mm con illuminazione LED verticale		
	4.0840.1.900.xxx.1	<u>cerniere a sinistra</u> con presa e interruttore, luce regolabile	1.375,00	1.375,00
	4.0842.1.900.xxx.1	senza presa e interruttore, luce regolabile	1.320,00	1.320,00
	4.0845.1.900.xxx.1	con luce cortesia, presa, interruttore, luce regolabile	1.550,00	1.550,00
	4.0847.1.900.xxx.1	con luce cortesia, interruttore, luce regolabile	1.490,00	1.490,00
	4.0840.2.900.xxx.1	<u>cerniere a destra</u> con presa e interruttore, luce regolabile	1.375,00	1.375,00
	4.0842.2.900.xxx.1	senza presa e interruttore, luce regolabile	1.320,00	1.320,00
	4.0845.2.900.xxx.1	con luce cortesia, presa, interruttore, luce regolabile	1.550,00	1.550,00
	4.0847.2.900.xxx.1	con luce cortesia, interruttore, luce regolabile	1.490,00	1.490,00
	4.0848.0.900.000.1	telaio, per installazione	162,00	162,00
		pensile specchio in alluminio A 730 / L 800 / F 150 mm con illuminazione LED verticale		
	4.0850.3.900.xxx.1	con presa e interruttore, luce regolabile	1.400,00	1.550,00
	4.0852.3.900.xxx.1	senza presa e interruttore, luce regolabile	1.490,00	1.490,00
	4.0855.3.900.xxx.1	con luce cortesia, presa, interruttore, luce regolabile	1.830,00	1.830,00
	4.0857.3.900.xxx.1	con luce cortesia, interruttore, luce regolabile	1.715,00	1.715,00
	4.0858.0.900.000.1	telaio, per installazione	176,00	176,00
		pensile specchio in alluminio A 730 / L 1000 / F 150 mm con illuminazione LED verticale		
	4.0860.3.900.xxx.1	con presa e interruttore, luce regolabile	1.660,00	1.660,00
	4.0862.3.900.xxx.1	senza presa e interruttore, luce regolabile	1.600,00	1.600,00
	4.0865.3.900.xxx.1	con luce cortesia, presa, interruttore, luce regolabile	1.890,00	1.890,00
	4.0867.3.900.xxx.1	con luce cortesia, interruttore, luce regolabile	1.830,00	1.830,00
	4.0868.0.900.000.1	telaio, per installazione	184,00	184,00
		pensile specchio in alluminio A 730 / L 1200 / F 150 mm con illuminazione LED verticale		
	4.0880.4.900.xxx.1	con presa e interruttore, luce regolabile	2.290,00	2.290,00
	4.0882.4.900.xxx.1	senza presa e interruttore, luce regolabile	2.290,00	2.290,00
	4.0885.4.900.xxx.1	con luce cortesia, presa, interruttore, luce regolabile	2.505,00	2.505,00
	4.0887.4.900.xxx.1	con luce cortesia, interruttore, luce regolabile	2.505,00	2.505,00
	4.0888.0.900.000.1	telaio, per installazione	205,00	205,00
		pensile specchio in alluminio A 730 / L 1300 / F 150 mm con illuminazione LED verticale		
	4.0870.4.900.xxx.1	con presa e interruttore, luce regolabile	2.290,00	2.290,00
	4.0872.4.900.xxx.1	senza presa e interruttore, luce regolabile	2.290,00	2.100,00
	4.0875.4.900.xxx.1	con luce cortesia, presa, interruttore, luce regolabile	2.505,00	2.505,00
	4.0877.4.900.xxx.1	con luce cortesia, interruttore, luce regolabile	2.505,00	2.505,00
	4.0878.0.900.000.1	telaio, per installazione	205,00	205,00







frame 25 SPECCHI

	Codice prodotto	Descrizione	€
	4.4743.0.900.144.1 4.4743.1.900.144.1	Specchio tondo 55 cm senza cornice, senza interruttore del sensore senza illuminazione con illuminazione ambientale a LED, 4.000 K, IP44	430,00 720,00
	4.4743.2.900.144.1 4.4743.3.900.144.1	Specchio tondo 80 cm senza cornice, senza interruttore del sensore senza illuminazione con illuminazione ambientale a LED, 4.000 K, IP44	645,00 1.125,00
	4.4740.0.900.144.1 4.4740.0.900.450.1 4.4745.1.900.007.1 4.4745.2.900.007.1	Specchio con telaio in alluminio telaio alluminio telaio alluminio nero <u>opzionale:</u> illuminazione orizzontale 450 mm illuminazione orizzontale 450 mm con interruttore	A 825 / L 450 mm 340,00 360,00 310,00 475,00
	4.4740.1.900.144.1 4.4740.1.900.450.1 4.4746.1.900.007.1 4.4746.2.900.007.1	Specchio con telaio in alluminio telaio alluminio telaio alluminio nero <u>opzionale:</u> illuminazione orizzontale 550mm illuminazione orizzontale 550 mm con interruttore	A 825 / L 550 mm 345,00 380,00 320,00 475,00
	4.4740.2.900.144.1 4.4740.2.900.450.1 4.4747.1.900.007.1 4.4747.2.900.007.1 4.4757.1.900.007.1 4.4757.2.900.007.1	Specchio con telaio in alluminio telaio alluminio telaio alluminio nero <u>opzionale:</u> illuminazione orizzontale 600 mm illuminazione orizzontale 600 mm con interruttore illuminazione verticale 700 mm illuminazione verticale 700 mm con interruttore	A 700 / L 600 mm 340,00 375,00 330,00 480,00 220,00 445,00
	4.4740.3.900.144.1 4.4740.3.900.450.1 4.4748.1.900.007.1 4.4748.2.900.007.1 4.4757.1.900.007.1 4.4757.2.900.007.1	Specchio con telaio in alluminio telaio alluminio telaio alluminio nero <u>opzionale:</u> illuminazione orizzontale 650 mm illuminazione orizzontale 650 mm con interruttore illuminazione verticale 700 mm illuminazione verticale 700 mm con interruttore	A 700 / L 650 mm 345,00 380,00 345,00 535,00 220,00 445,00
	4.4740.4.900.144.1 4.4740.4.900.450.1 4.4749.1.900.007.1 4.4749.2.900.007.1 4.4757.1.900.007.1 4.4757.2.900.007.1	Specchio con telaio in alluminio telaio alluminio telaio alluminio nero <u>opzionale:</u> illuminazione orizzontale 800 mm illuminazione orizzontale 800 mm con interruttore illuminazione verticale 700 mm illuminazione verticale 700 mm con interruttore	A 700 / L 800 mm 365,00 405,00 380,00 550,00 220,00 445,00
	4.4740.5.900.144.1 4.4740.5.900.450.1 4.4750.1.900.007.1 4.4750.2.900.007.1 4.4757.1.900.007.1 4.4757.2.900.007.1	Specchio con telaio in alluminio telaio alluminio telaio alluminio nero <u>opzionale:</u> illuminazione orizzontale 900 mm illuminazione orizzontale 900 mm con interruttore illuminazione verticale 700 mm illuminazione verticale 700 mm con interruttore	A 700 / L 900 mm 405,00 420,00 405,00 560,00 220,00 445,00

frame 25 SPECCHI

	Codice prodotto	Descrizione	€
	4.4740.6.900.144.1	Specchio con telaio in alluminio A 700 / L 1000 mm	
	4.4740.6.900.450.1	telaio alluminio	430,00
		telaio alluminio nero	470,00
	4.4751.1.900.007.1	<u>opzionale:</u> illuminazione orizzontale 1000 mm	425,00
	4.4751.2.900.007.1	illuminazione orizzontale 1000 mm con interruttore	630,00
	4.4757.1.900.007.1	illuminazione verticale 700 mm	220,00
	4.4740.7.900.144.1	Specchio con telaio in alluminio A 700 / L 1200 mm	
	4.4740.7.900.450.1	telaio alluminio	460,00
		telaio alluminio nero	500,00
	4.4752.1.900.007.1	<u>opzionale:</u> illuminazione orizzontale 1200 mm	445,00
	4.4752.2.900.007.1	illuminazione orizzontale 1200 mm con interruttore	665,00
	4.4757.1.900.007.1	illuminazione verticale 700 mm	220,00
	4.4740.8.900.144.1	Specchio con telaio in alluminio A 700 / L 1300 mm	
	4.4740.8.900.450.1	telaio alluminio	480,00
		telaio alluminio nero	525,00
	4.4753.1.900.007.1	<u>opzionale:</u> illuminazione orizzontale 1300 mm	470,00
	4.4753.2.900.007.1	illuminazione orizzontale 1300 mm con interruttore	675,00
	4.4757.1.900.007.1	illuminazione verticale 700 mm	220,00
	4.4740.9.900.144.1	Specchio con telaio in alluminio A 700 / L 1500 mm	
	4.4740.9.900.450.1	telaio alluminio	545,00
		telaio alluminio nero	595,00
	4.4754.1.900.007.1	<u>opzionale:</u> illuminazione orizzontale 1500 mm	475,00
	4.4754.2.900.007.1	illuminazione orizzontale 1500 mm con interruttore	710,00
	4.4757.1.900.007.1	illuminazione verticale 700 mm	220,00
	4.4741.0.900.144.1	Specchio con telaio in alluminio A 700 / L 1800 mm	
	4.4741.0.900.450.1	telaio alluminio	570,00
		telaio alluminio nero	655,00
	4.4755.1.900.007.1	<u>opzionale:</u> illuminazione orizzontale 1800 mm	540,00
	4.4755.2.900.007.1	illuminazione orizzontale 1800 mm con interruttore	745,00
	4.4757.1.900.007.1	illuminazione verticale 700 mm	220,00
	4.4742.0.900.144.1	Specchio con telaio in alluminio a misura	su richiesta
	4.4742.0.900.450.1	telaio alluminio	su richiesta
		telaio alluminio nero	
	4.4756.1.900.007.1	<u>opzionale:</u> illuminazione orizzontale a misura	su richiesta
	4.4756.2.900.007.1	illuminazione orizzontale con interruttore, a misura	su richiesta

LANI pensile specchio				bianco opaco 260 bianco lucido 261 grigio 266	quercia 267	colori speciali 990 oro rame titanio multicolor 999 <i>v. pag. XIV</i>
	Codice prodotto	Collezione	Descrizione	€	€	€
	4.0373.1.112.xxx.1	LANI	Pensile specchio 600 1 anta, cerniera a sinistra, con elemento luce orizzontale LED, 2 mensole in vetro, 1 presa (EU)	740,00	820,00	980,00
	4.0373.2.112.xxx.1	LANI	Pensile specchio 600 1 anta, cerniera a destra, con elemento luce orizzontale LED, 2 mensole in vetro, 1 presa (EU)	740,00	820,00	980,00
	4.0376.2.112.xxx.1	LANI	Pensile specchio 800 2 ante, con elemento luce orizzontale LED 2 mensole in vetro, 1 presa (EU)	1.010,00	1.035,00	1.245,00
	4.0379.2.112.xxx.1	LANI	Pensile specchio 1000 2 ante, con elemento luce orizzontale LED 2 mensole in vetro, 1 presa (EU)	1.080,00	1.200,00	1.440,00
	4.0382.2.112.xxx.1	LANI	Pensile specchio 1200 2 ante, con elemento luce orizzontale LED 2 mensole in vetro, 1 presa (EU)	1.155,00	1.280,00	1.535,00


	LANI specchi			cromo 004 bianco opaco 268 nero opaco 450
	Codice prodotto	Collezione	Descrizione	€
	4.0385.0.112.144.1	LANI	Specchio 450 con luce LED orizzontale integrata	260,00
	4.0385.1.112.144.1	LANI	Specchio 550 con luce LED verticale integrata	315,00
	4.0385.2.112.144.1	LANI	Specchio 600 con luce LED verticale integrata	325,00
	4.0385.3.112.144.1	LANI	Specchio 650 con luce LED verticale integrata	330,00
	4.0385.4.112.144.1	LANI	Specchio 800 con luce LED verticale integrata	355,00
	4.0385.5.112.144.1	LANI	Specchio 1000 con luce LED verticale integrata	385,00
	4.0385.6.112.144.1	LANI	Specchio 1200 con luce LED verticale integrata	420,00




WELLNESS

SENTEC (Solid Surface)

bianco 000

	Codice prodotto	Collezione	Descrizione	€
THE NEW CLASSIC				
	2.2085.2.000.000.1	THE NEW CLASSIC	Vasca centro stanza materiale Sentec include valvola di scarico click - clack e troppopieno integrato	190 x 90 x 58 cm 4.475,00


IL BAGNO ALESSI

	2.4597.2.000.000.1 2.4597.2.000.615.1	ALESSI ONE	Vasca centro stanza in Solid Surface con telaio abbattibile senza idromassaggio senza idromassaggio, con illuminazione LED <i>controllo con sensori o controllo remoto</i> idromassaggio: conaria idromassaggio: conaria, con illuminazione LED <i>per ulteriori opzioni vedere nella collezione</i>	182.8 x 86.8 cm 6.240,00 8.505,00 8.960,00 9.985,00
---	--	------------	--	---


IL BAGNO ALESSI

bianco 000

new
nero opaco est.
/ bianco opaco
int. 065



	2.2097.2.xxx.000.1	ALESSI ONE	Vasca da bagno freestanding, materiale Sentec, compreso lo scarico di click-clack	185 x 80 x 59 cm 3.745,00	4.815,00
---	--------------------	------------	--	------------------------------	----------

PALOMBA COLLECTION



	2.4580.2.000.000.1 2.4580.2.000.615.1 2.4580.2.000.605.1 2.4580.2.000.625.1	PALOMBA	Vasca centro stanza in Solid Surface con telaio abbattibile, con troppopieno occulto, incluso piletta click - clack senza idromassaggio senza idromassaggio, con illuminazione LED idromassaggio: conaria idromassaggio: conaria, con illuminazione LED <i>per ulteriori opzioni vedere nella collezione</i>	183.5 x 75 / 90 x 54 / 89 cm 6.580,00 9.865,00 10.095,00 10.435,00
---	--	---------	---	--

	INO	SENTEC (Solid Surface)	bianco 000
	Codice prodotto	Collezione	Descrizione
	2.3030.2.000.000.1	INO	Vasca centro stanza 180 x 80 x 52 cm in Solid Surface sistema troppopieno incluso e piletta click - clack
	2.3130.2.000.000.1	INO	Vasca centro stanza 170 x 75 x 52 cm in Solid Surface sistema troppopieno incluso e piletta click - clack



VAL

	Codice prodotto	Collezione	Descrizione	
	2.3128.2.000.000.1	VAL	Vasca centro stanza 130 x 130 x 55 cm in Solid Surface sistema troppopieno incluso e piletta click - clack	4.695,00
	2.3028.2.000.000.1	VAL	Vasca centro stanza 160 x 75 x 52 cm in Solid Surface sistema troppopieno incluso e piletta click - clack	4.120,00


SONAR

	2.2034.7.000.000.1	SONAR	Vasca a parete 165 x 81.5 x 53.5 cm in Solid Surface sistema troppopieno incluso e piletta click - clack	4.590,00
	2.2134.2.000.000.1	SONAR	Vasca centro stanza con relief 160 x 81.5 x 53.5 cm materiale marbond , con troppopieno e trama esterna include scarico click - clack e troppopieno integrato	5.180,00
	2.9334.0.000.000.1		Vassoio ø 27 cm	295,00
	2.9234.0.087.000.1		Schienale totalmente in poliuretano per vasche Sonar, Vale Alessi One centro stanza in marbond grigio chiaro	370,00

Kartell•LAUFEN




	2.2633.2.000.000.1	KARTELL	Vasca centro stanza 171.5 x 81.5 x 52 cm solid surface sistema troppopieno incluso e piletta click - clack <i>per ulteriori opzioni vedere nella collezione</i>	3.745,00
	2.2233.2.000.616.1	KARTELL	Vasca centro stanza, mensola n 175 x 75 x 54 cm in Solid Surface, con telaio abbattibile, mensola per rubinetteria e troppopieno ai piedi, con piletta click - clack <i>per ulteriori opzioni vedere nella collezione</i>	7.275,00

			MARBOND (Gel coat)	bianco 000	new nero esterno lucido / bianco interno lucido 064 new nero opaco est. / bianco lucido int. 068
	LUA				
	Codice prodotto	Collezione	Descrizione	€	€
	2.2008.2.xxx.000.1	LUA	Vasca da bagno freestanding 170 x 75 cm Materiale marbond, compresi gli scarichi del bagno click-clack	2.580,00	3.105,00
	2.2008.7.000.000.1	LUA	Vasca da bagno a parete 170 x 75 cm Materiale marbond, compresi gli scarichi del bagno click-clack. Solo in bianco.	2.480,00	NO
	LINDEN				
	2.2094.2.000.000.1	LINDEN	Vasca da bagno freestanding 180 x 80 cm set compreso supporti e gambe, materiale Marbond, compreso colonna scarico e piletta click-clack	3.460,00	NO
	2.2094.7.000.000.1	LINDEN	Vasca da bagno a parete 180 x 80 cm set compreso supporti e gambe, materiale Marbond compreso colonna scarico e piletta click-clack	3.460,00	NO
	2.2094.5.000.000.1	LINDEN	Vasca da bagno 180 x 80 cm modello ad angolo, destra, set compreso supporti e gambe, materiale Marbond compreso colonna scarico e piletta click-clack	3.460,00	NO
	2.2094.6.000.000.1	LINDEN	Vasca da bagno 180 x 80 cm modello ad angolo, sinistra, set incluso supporti e gambe, materiale Marbond compreso colonna scarico e piletta click-clack	3.460,00	NO
	laufenpro			bianco 000	new nero esterno lucido / bianco interno lucido 064 new nero opaco est. / bianco lucido int. 068
	Codice prodotto	Collezione	Descrizione	€	€
	2.4395.2.xxx.000.1	PRO	Vasca freestanding 150 x 70 x 59 cm include valvola di scarico click - clack e troppopieno integrato scarico 10 cm sopra il pavimento, nessun incasso necessario per il sifone. Materiale Marbond	2.825,00	3.370,00
	2.3995.2.xxx.000.1	PRO	Vasca freestanding 165 x 75 x 55 cm include valvola di scarico click - clack e troppopieno	3.180,00	3.660,00
	2.4495.5.xxx.000.1	PRO	Vasca angolo destro 180 x 80 x 59 cm vasca, versione angolo destra, incl. piedini per vasca	2.580,00	NO
	2.4495.6.xxx.000.1	PRO	Vasca angolo sinistro 180 x 80 x 59 cm vasca, versione angolo sinistro, incl. piedini per vasca	2.580,00	NO
	2.4295.0.000.000.1	PRO	Vasca da incasso 170 x 75 x 48 cm scarico centrale <i>Troppopieno 2.9511.0/2.9511.1 da ordinare a parte</i>	1.650,00	NO
	2.4095.0.000.000.1	PRO	Vasca da incasso 180 x 80 x 48 cm scarico centrale <i>Troppopieno 2.9511.0/2.9511.1 da ordinare a parte</i>	1.845,00	NO

	laufenpro		MARBOND (Gel coat)	bianco 000
	Codice prodotto	Collezione	Descrizione	€
	2.4195.0.000.000.1	PRO	Vasca da incasso 180 x 80 x 48 cm scarico centrale <i>Troppopieno 2.9511.0/2.9511.1 da ordinare a parte</i>	2.345,00
	2.4595.7.000.000.1	PRO	Vasca da bagno a parete 180 x 80 cm compreso un set di supporti e gambe	2.795,00









VASCA FREESTANDING CENTRO STANZA

ACRILICO

	2.3180.0.000.000.1	PALOMBA	Vasca centro stanza 180 x 90 x 61 cm con telaio in alluminio e pannello, tubo di scarico flessibile incluso senza idromassaggio <i>per ulteriori opzioni vedere nella collezione</i>	3.385,00
	2.2251.2.000.000.1	SOLUTIONS	Vasca ovale, freestanding 170 170 x 75 x 62 cm con telaio in alluminio, con pannello	3.870,00
	2.2451.2.000.000.1	SOLUTIONS	Vasca ovale, freestanding 180 180 x 80 x 62 cm con telaio in alluminio, con pannello	4.475,00
	2.2551.2.000.000.1	SOLUTIONS	Vasca ovale, freestanding 190 190 x 90 x 62 cm con telaio in alluminio, con pannello <i>per ulteriori opzioni vedere nella collezione</i>	4.780,00
	2.4197.0.000.000.1	ALESSI ONE	Vasca centro stanza 203 x 102 cm con telaio in alluminio e pannello tubo di scarico flessibile incluso senza idromassaggio <i>controllo con sensore controllo remoto</i> idromassaggio: ad acqua e aria, con illuminazione LED idromassaggio: ad acqua e aria, disinfezione, con illuminazione LED <i>per ulteriori opzioni vedere nella collezione</i>	6.995,00 12.825,00 13.640,00

IL BAGNO **ALESSI**

					bianco 000
	Codice prodotto	Collezione	Descrizione	€	
	2.4597.2.000.000.1 2.4597.2.000.615.1	ALESSI ONE	Vasca centro stanza in SolidSurface con telaio abbattibile senza idromassaggio senza idromassaggio, con illuminazione LED	182.8 x 86.8 cm 6.240,00 8.505,00	
	2.4597.2.000.605.1 2.4597.2.000.625.1		<i>controllo con sensore controllo remoto</i> idromassaggio: con aria idromassaggio: con aria, con illuminazione LED	8.960,00 9.985,00	
	2.4597.1.000.000.1 2.4597.1.000.615.1	ALESSI ONE	Vasca ad incasso in Solid Surface con telaio in alluminio senza idromassaggio senza idromassaggio, con illuminazione LED	182.8 x 86.8 cm 3.290,00 5.105,00	
	2.4597.1.000.605.1 2.4597.1.000.625.1		<i>controllo con sensore controllo remoto</i> idromassaggio: con aria idromassaggio: con aria, con illuminazione LED	5.445,00 7.370,00	
	2.4197.0.000.000.1	ALESSI ONE	Vasca centro stanza in acrilico con telaio in alluminio e pannello tubo di scarico flessibile incluso senza idromassaggio	203 x 102 cm 6.995,00	
	2.4197.0.000.675.1 2.4197.0.000.695.1		<i>controllo con sensore controllo remoto</i> idromassaggio: ad acqua e aria, con illuminazione LED idromassaggio: ad acqua e aria, disinfezione, con illuminazione LED	12.825,00 13.640,00	
	2.4397.0.000.000.1	ALESSI ONE	Vasca ad incasso in acrilico con telaio in alluminio, senza pannello senza idromassaggio	203 x 102 cm 3.440,00	
	2.4397.0.000.675.1 2.4397.0.000.695.1		<i>controllo con sensore controllo remoto</i> idromassaggio: ad acqua e aria, con illuminazione LED idromassaggio: ad acqua e aria, disinfezione, con illuminazione LED	8.745,00 10.495,00	
	2.9445.7.000.000.1		piletta con troppopieno <i>richiedere a parte per vasche senza idromassaggio</i>		205,00
	2.9445.8.000.000.1		piletta con troppopieno con entrata acqua <i>richiedere a parte per vasche senza idromassaggio</i>		365,00
	2.9449.8.004.000.1		piletta con troppopieno con entrata acqua per vasche con idromassaggio (come ricambio per valvole con troppopieno standard)		335,00
					bianco 000
					new nero opaco est. / bianco opaco int. 065
NOVITÀ 	2.2097.2.xxx.000.1	ALESSI ONE	Vasca da bagno freestanding, materiale Sentec, compreso lo scarico di click-clack	185 x 80 x 59 cm 3.745,00	4.815,00



Kartell•LAUFEN SENTEK (Solid Surface)				bianco 000
	Codice prodotto	Collezione	Descrizione	€
	2.2633.2.000.000.1	KARTELL	Vasca freestanding 171.5 x 81.5 x 52 cm solid surface sistema troppopieno incluso e piletta click - clack	3.745,00
	2.2233.2.000.616.1	KARTELL	Vasca centro stanza, mensola nel lato corto 175 x 75 x 54 cm in Solid Surface, con telaio abbattibile, mensola per rubinetteria e troppopieno ai piedi, con piletta click - clack con troppopieno illuminato	7.275,00
	2.2333.2.000.616.1	KARTELL	Vasca centro stanza, mensola a sinistra 170 x 86 x 54 cm in Solid Surface, con telaio abbattibile, mensola per rubinetteria nel lato lungo a sinistra, troppopieno nel lato opposto con piletta click - clack con troppopieno illuminato	7.275,00
	2.2433.2.000.616.1	KARTELL	Vasca centro stanza, mensola a destra 170 x 86 x 54 cm in Solid Surface, con telaio abbattibile, mensola per rubinetteria nel lato lungo a destra, troppopieno nel lato opposto con piletta click - clack con troppopieno illuminato	7.275,00
	2.2433.6.000.616.1	KARTELL	Vasca per angolo a sinistra 170 x 86 x 59 cm con telaio in alluminio Solid Surface, pannello L non smontabile, mensola per rubinetteria ne- bia, troppopieno nel lato opposto con piletta click - clack con troppopieno illuminato	6.740,00
	2.2333.5.000.616.1	KARTELL	Vasca per angolo a destra 170 x 86 x 59 cm con telaio in alluminio Solid Surface, pannello L non smontabile, mensola per rubinetteria ne- bia, troppopieno nel lato opposto con piletta click - clack con troppopieno illuminato	6.740,00
	2.2433.1.000.616.1	KARTELL	Vasca ad incasso, angolo a sinistra 170 x 86 x 59 cm con telaio in alluminio in Solid Surface, mensola per rubinetteria a destra, con troppopieno a sinistra e piletta click - clack con troppopieno illuminato	5.565,00
	2.2333.1.000.616.1	KARTELL	Vasca ad incasso, angolo a destra 170 x 86 x 59 cm con telaio in alluminio in Solid Surface, mensola per rubinetteria a sinistra, con troppopieno a destra e piletta click - clack con troppopieno illuminato	5.565,00
	2.9555.1.000.000.1		nastro antirumore per vasche e piatti doccia	45,00

PALOMBA COLLECTION				bianco 000
	Codice prodotto	Collezione	Descrizione	€
		PALOMBA	Vasca centro stanza 183.5 x 75 / 90 x 54 / 89 cm in Solid Surface con telaio abbattibile, con troppopieno occulto, incluso piletta click - clack	
	2.4580.2.000.000.1		senza idromassaggio	6.580,00
	2.4580.2.000.615.1		senza idromassaggio, con illuminazione LED	9.865,00
	2.4580.2.000.605.1		<u>controllo con sensori o controllo remoto</u> idromassaggio: con aria	10.095,00
	2.4580.2.000.625.1		idromassaggio: con aria, con illuminazione LED	10.435,00
	2.3180.0.000.000.1	PALOMBA	Vasca centro stanza 180 x 90 x 61 cm con telaio in alluminio e pannello, tubo di scarico flessibile incluso senza idromassaggio	3.385,00
	2.3280.0.000.000.1	PALOMBA	Vasca ad incasso 180 x 90 x 45.5 cm senza telaio in alluminio, senza idromassaggio altezza del bordo 40 mm	1.470,00
	2.9617.0.000.000.1		Piedini per Vasca 2.3280.0, incl. fissaggio a muro	60,00
	2.3280.1.000.000.1	PALOMBA	Vasca ad incasso 180 x 90 x 60 cm senza telaio in alluminio, senza idromassaggio altezza del bordo 40 mm senza idromassaggio	1.690,00
	2.4280.0.000.000.1	PALOMBA	Vasca asimmetrica ad incasso 180 x 90 x 45.5 cm senza telaio in alluminio, senza idromassaggio altezza del bordo 20 mm	1.470,00
	2.9617.0.000.000.1		Piedini per Vasca 2.4280.0, incl. fissaggio a muro	60,00
	2.4280.1.000.000.1	PALOMBA	Vasca asimmetrica ad incasso 180 x 90 x 60 cm con telaio in alluminio, altezza del bordo 200 mm senza idromassaggio	1.690,00
	2.4380.0.000.000.1	PALOMBA	Vasca asimmetrica ad incasso 180 x 90 x 45.5 cm senza telaio in alluminio, senza idromassaggio altezza del bordo 80 mm	1.470,00
	2.9617.0.000.000.1		Piedini per Vasca 2.4380.0, incl. fissaggio a muro	60,00
	2.4380.1.000.000.1	PALOMBA	Vasca asimmetrica ad incasso 180 x 90 x 60 cm con telaio in alluminio, altezza del bordo 200 mm senza idromassaggio	1.690,00

	laufen solutions		ACRILICO	
	Codice prodotto	Collezione	Descrizione	€
	2.2250.0.000.000.1	SOLUTIONS	Vasca ad incasso 170 x 70 x 46 cm senza telaio in alluminio	775,00
	2.9617.0.000.000.1		piedini per vasca 2.2250.0, incl. fissaggio a muro	60,00
	2.2250.1.000.000.1	SOLUTIONS	Vasca ad incasso 170 x 70 x 62 cm con telaio in alluminio, senza pannello	1.330,00
	2.2250.5.000.000.1	SOLUTIONS	vasca per angolo destro 170 x 70 x 62 cm con telaio in alluminio, con pannello sinistro a L	1.935,00
	2.2250.6.000.000.1	SOLUTIONS	vasca per angolo sinistro 170 x 70 x 62 cm con telaio in alluminio, con pannello destro a L	1.935,00
	2.9610.4.000.000.1		pannello piccolo destro 70 cm larghezza	300,00
	2.9610.5.000.000.1		pannello piccolo sinistro 70 cm larghezza	300,00
	2.2350.0.000.000.1	SOLUTIONS	Vasca ad incasso 170 x 75 x 46 cm senza telaio in alluminio	880,00
	2.9617.0.000.000.1		piedini per vasca 2.2350.0, incl. fissaggio a muro	60,00
	2.2350.1.000.000.1	SOLUTIONS	Vasca ad incasso 170 x 75 x 62 cm con telaio in alluminio, senza pannello	1.415,00
	2.2350.5.000.000.1	SOLUTIONS	vasca per angolo destro 170 x 75 x 62 cm scarico centrale con telaio in alluminio, con pannello sinistro a L	2.010,00
	2.9611.4.000.000.1		pannello piccolo destro 75 cm larghezza	255,00
	2.9611.5.000.000.1		pannello piccolo sinistro 75 cm larghezza	255,00
	2.2353.0.000.000.1	SOLUTIONS	Vasca ad incasso 170 x 75 x 46 cm scarico centrale senza telaio in alluminio	930,00
	2.9617.0.000.000.1		piedini per vasca 2.2353.0, incl. fissaggio a muro	60,00
	2.2353.1.000.000.1	SOLUTIONS	Vasca ad incasso 170 x 75 x 62 cm scarico centrale con telaio in alluminio, senza pannello	1.135,00
	2.2353.5.000.000.1	SOLUTIONS	vasca per angolo destro 170 x 75 x 62 cm scarico centrale con telaio in alluminio, con pannello sinistro a L	1.855,00
	2.2353.6.000.000.1	SOLUTIONS	vasca per angolo sinistro 170 x 75 x 62 cm scarico centrale con telaio in alluminio, con pannello destro a L	1.855,00
	2.2450.0.000.000.1	SOLUTIONS	Vasca ad incasso 180 x 80 x 46 cm scarico centrale senza telaio in alluminio	965,00
	2.9617.0.000.000.1		piedini per vasca 2.2450.0, incl. fissaggio a muro	60,00
	2.2450.1.000.000.1	SOLUTIONS	Vasca ad incasso 180 x 80 x 62 cm scarico centrale con telaio in alluminio, senza pannello	1.390,00

<div> <div>laufensolutions</div> <div>ACRILICO</div> <div>bianco 000</div> </div>				
	Codice prodotto	Collezione	Descrizione	€
	2.2450.5.000.000.1	SOLUTIONS	vasca per angolo destro con telaio in alluminio, con pannello sinistro a L	180 x 80 x 62 cm 2.010,00
	2.2450.6.000.000.1	SOLUTIONS	vasca per angolo sinistro con telaio in alluminio, con pannello destro a L	180 x 80 x 62 cm 2.010,00
	2.9612.4.000.000.1		pannello piccolo destro	80 cm larghezza 275,00
	2.9612.5.000.000.1		pannello piccolo sinistro	80 cm larghezza 275,00
		SOLUTIONS	vasca salva-spazio, ad incasso senza telaio in alluminio	170 x 75 x 46 cm
	2.2351.0.000.000.1		per angolo destro	1.305,00
	2.2352.0.000.000.1		per angolo sinistro	1.305,00
	2.9617.8.000.000.1		piedini per vasche 2.2351.0, 2.2352.0, incl. fissaggio a muro	60,00
		SOLUTIONS	vasca salva-spazio, ad incasso con telaio in alluminio, senza pannello	170 x 75 x 62 cm
	2.2351.1.000.000.1		per angolo destro	1.650,00
	2.2352.1.000.000.1		per angolo sinistro	1.650,00
	2.2251.2.000.000.1	SOLUTIONS	Vasca ovale, freestanding 170 con telaio in alluminio, con pannello	170 x 75 x 62 cm 3.870,00
	2.2451.2.000.000.1	SOLUTIONS	Vasca ovale, freestanding 180 con telaio in alluminio, con pannello	180 x 80 x 62 cm 4.475,00
	2.2551.2.000.000.1	SOLUTIONS	Vasca ovale, freestanding 190 contelaio in alluminio, con pannello	190 x 90 x 62 cm 4.780,00
	2.2251.0.000.000.1	SOLUTIONS	Vasca ovale, ad incasso altezza 46 senza telaio in alluminio	170 x 75 x 46 cm 1.330,00
	2.9617.0.000.000.1		piedini per vasca 2.2251.0, incl. fissaggio a muro	60,00
	2.2251.1.000.000.1	SOLUTIONS	Vasca ovale, ad incasso altezza 62 con telaio in alluminio, senza pannello	170 x 75 x 62 cm 1.695,00

	laufensolutions			ACRILICO	bianco 000
	Codice prodotto	Collezione	Descrizione		€
	2.2451.0.000.000.1	SOLUTIONS	Vasca ovale, ad incasso altezza 46 senza telaio in alluminio	180 x 80 x 46 cm	1.490,00
	2.9617.0.000.000.1		piedini per vasca 2.2451.0, incl. fissaggio a muro		60,00
	2.2451.1.000.000.1	SOLUTIONS	Vasca ovale, ad incasso altezza 62 con telaio in alluminio, senza pannello	180 x 80 x 62 cm	1.945,00
	2.2551.0.000.000.1	SOLUTIONS	Vasca ovale, ad incasso altezza 46 senza telaio in alluminio	190 x 90 x 46 cm	1.575,00
	2.9617.0.000.000.1		piedini per vasca 2.2551.0, incl. fissaggio a muro		60,00
	2.2551.1.000.000.1	SOLUTIONS	Vasca ovale, ad incasso altezza 62 con telaio in alluminio, senza pannello	190 x 90 x 62 cm	2.055,00
	2.4250.1.000.000.1	SOLUTIONS	angolo vasca, ad incasso con telaio in alluminio, senza pannello	140 x 140 x 62 cm	2.070,00
	2.4250.1.000.615.1		con telaio in alluminio, senza pannello, con luce LED		4.475,00
	2.4250.7.000.000.1	SOLUTIONS	angolo vasca con telaio in alluminio, con pannello-C		2.660,00
	2.4250.7.000.615.1		con telaio in alluminio, con pannello-C, con luce LED		5.080,00
	2.4450.1.000.000.1	SOLUTIONS	angolo vasca, ad incasso	150 x 150 x 62 cm	2.230,00
	2.4450.1.000.615.1		con telaio in alluminio, senza pannello con telaio in alluminio, senza pannello, con luce LED		4.235,00
	2.4450.7.000.000.1	SOLUTIONS	angolo vasca con telaio in alluminio, con pannello-C	150 x 150 x 62 cm	2.925,00
	2.4450.7.000.615.1		con telaio in alluminio, con pannello-C, con luce LED		5.325,00
	2.9511.0.004.000.1		piletta con troppopieno <i>richiedere a parte per vasche senza idromassaggio</i>		140,00
	2.9511.1.004.000.1		piletta con troppopieno con erogazione acqua <i>richiedere a parte per vasche senza idromassaggio</i>		375,00








	LUA			MARBOND (Gel coat)		bianco 000	<div><div>new</div><div>nero esterno lucido / bianco interno lucido 064</div><div>new</div><div>nero opaco est. / bianco lucido int. 068</div></div>
	Codice prodotto	Collezione	Descrizione	€	€		
	2.2008.2.xxx.000.1	LUA	Vasca da bagno , freestanding 170 x 75 cm Materiale in marbond, compresi copripiletta click-clack	2.900,00	3.300,00		
	2.2008.7.000.000.1	LUA	Vasca da bagno , a parete 170 x 75 cm Materiale in marbond, compresi copripiletta click-clack Solo in bianco.	2.900,00	NO		

ACRILICO











	2.3008.0.000.000.1	LUA	Vasca 160 x 70 cm versione da incasso, acrilico sanitario piedini codice H2960800000001	1.980,00	NO
	2.3108.0.000.000.1	LUA	Vasca 170 x 70 cm versione da incasso, acrilico sanitario piedini codice H2960800000001	2.025,00	NO
	2.3208.0.000.000.1	LUA	Vasca 170 x 75 cm versione da incasso, acrilico sanitario piedini codice H2960800000001	2.070,00	NO
	2.3308.0.000.000.1	LUA	Vasca 180 x 80 cm versione da incasso, acrilico sanitario piedini codice H2960800000001	2.110,00	NO
	2.3408.0.000.000.1	LUA	Vasca 190 x 90 cm versione da incasso, acrilico sanitario piedini codice H2960810000001	2.155,00	NO

		laufenpro		bianco 000	new nero esterno lucido / bianco interno lucido 064 new nero opaco est. / bianco lucido int. 068
	Codice prodotto	Collezione	Descrizione	€	€
MARBOND (Gel coat)					
	2.4395.2.000.000.1	PRO	Vasca freestanding 150 x 70 x 59 cm include valvola di scarico click - clack e troppopieno integrato scarico 10 cm sopra il pavimento, nessun incasso necessario per sifone	2.825,00	3.370,00
	2.3995.2.000.000.1	PRO	Vasca freestanding 165 x 75 x 55 cm include valvola di scarico click - clack e troppopieno	3.180,00	3.660,00
	2.4495.5.000.000.1	PRO	Vasca angolo destro 180 x 80 x 59 cm vasca, versione angolo destra, incl. piedini per vasca	2.580,00	
	2.4495.6.000.000.1	PRO	Vasca angolo sinistro 180 x 80 x 59 cm vasca, versione angolo sinistro, incl. piedini per vasca	2.580,00	
	2.4295.0.000.000.1	PRO	Vasca da incasso 170 x 75 x 48 cm scarico centrale <i>Troppopieno 2.9511.0/2.9511.1 da ordinare a parte</i>	1.650,00	
	2.4095.0.000.000.1	PRO	Vasca da incasso 180 x 80 x 48 cm scarico centrale <i>Troppopieno 2.9511.0/2.9511.1 da ordinare a parte</i>	1.845,00	
	2.4195.0.000.000.1	PRO	Vasca da incasso 180 x 80 x 48 cm scarico centrale <i>Troppopieno 2.9511.0/2.9511.1 da ordinare a parte</i>	2.345,00	
	2.4595.7.000.000.1	PRO	Vasca a parete marbond 180 x 80 cm	2.795,00	
ACRILICO					
	2.3395.0.000.000.1 2.9617.0.000.000.1	PRO	Vasca ad incasso 160 x 70 x 46 cm senza telaio in alluminio piedini per vasca 2.3395.0, incl. fissaggio a muro	525,00 60,00	
	2.3395.1.000.000.1 2.3395.1.000.615.1 2.9613.3.000.000.1 2.9610.4.000.000.1 2.9610.5.000.000.1	PRO	Vasca ad incasso 160 x 70 x 62 cm con telaio in alluminio, senza pannello con telaio in alluminio, senza pannello, con luce LED Pannello frontale Pannello laterale destro Pannello laterale sinistro	1.150,00 4.235,00 415,00 300,00 300,00	
	2.3395.5.000.000.1 2.3395.5.000.615.1 2.3395.6.000.000.1 2.3395.6.000.615.1 2.9610.4.000.000.1 2.9610.5.000.000.1	PRO PRO	vasca per angolo destro 160 x 70 x 62 cm con telaio in alluminio, con pannello sinistro a L (scarico sinistro) con telaio in alluminio, con pannello sx a L (scarico sinistro), con LED vasca per angolo sinistro 160 x 70 x 62 cm con telaio in alluminio, con pannello destro a L (scarico a destra) con telaio in alluminio, con pannello dx a L (scarico a destra), con LED Pannello laterale destro Pannello laterale sinistro	1.815,00 4.235,00 1.815,00 4.235,00 300,00 300,00	

		laufenpro		ACRILICO	bianco 000
	Codice prodotto	Collezione	Descrizione	€	
	2.3095.0.000.000.1	PRO	Vasca ad incasso 170 x 70 x 46 cm senza telaio in alluminio	535,00	
	2.9617.0.000.000.1		pedini per vasca 2.3095.0, incl. fissaggio a muro	60,00	
	2.3095.1.000.000.1	PRO	Vasca ad incasso 170 x 70 x 62 cm con telaio in alluminio, senza pannello	1.150,00	
	2.3095.1.000.615.1		con telaio in alluminio, senza pannello, con luce LED	3.870,00	
	2.9613.4.000.000.1		Pannello frontale	520,00	
	2.9610.4.000.000.1		Pannello laterale destro	300,00	
	2.9610.5.000.000.1		Pannello laterale sinistro	300,00	
	2.3095.5.000.000.1	PRO	vasca per angolo destro 170 x 70 x 62 cm con telaio in alluminio, con pannello sinistro a L (scarico sinistro)	1.695,00	
	2.3095.5.000.615.1		con telaio in alluminio, con pannello sx a L (scarico sinistro), con LED	4.235,00	
	2.3095.6.000.000.1	PRO	vasca per angolo sinistro 170 x 70 x 62 cm con telaio in alluminio, con pannello destro a L (scarico a destra)	1.695,00	
	2.3095.6.000.615.1		con telaio in alluminio, con pannello dx a L (scarico a destra), con LED	4.235,00	
	2.9610.4.000.000.1		Pannello laterale destro	300,00	
	2.9610.5.000.000.1		Pannello laterale sinistro	300,00	
	2.3195.0.000.000.1	PRO	Vasca ad incasso 170 x 75 x 406 cm senza telaio in alluminio	545,00	
	2.9617.0.000.000.1		pedini per vasca 2.3195.0, incl. fissaggio a muro	60,00	
	2.3195.1.000.000.1	PRO	Vasca ad incasso 170 x 75 x 62 cm con telaio in alluminio, senza pannello	1.150,00	
	2.3195.1.000.615.1		con telaio in alluminio, senza pannello, con luce LED	3.870,00	
	2.9613.4.000.000.1		Pannello frontale	520,00	
	2.9611.4.000.000.1		Pannello laterale destro	300,00	
	2.9611.5.000.000.1		Pannello laterale sinistro	300,00	
	2.3195.5.000.000.1	PRO	vasca per angolo destro 170 x 75 x 62 cm scarico centrale	1.900,00	
	2.3195.5.000.615.1		con telaio in alluminio, con pannello sinistro a L (scarico sinistro) con telaio in alluminio, con pannello sx a L (scarico sinistro), con LED	4.235,00	
	2.3195.6.000.000.1	PRO	vasca per angolo sinistro 170 x 75 x 62 cm scarico centrale	1.900,00	
	2.3195.6.000.615.1		con telaio in alluminio, con pannello destro a L (scarico a destra) con telaio in alluminio, con pannello dx a L (scarico a destra), con LED	4.235,00	
	2.9611.4.000.000.1		Pannello laterale destro	300,00	
	2.9611.5.000.000.1		Pannello laterale sinistro	300,00	
	2.3295.0.000.000.1	PRO	Vasca ad incasso 180 x 80 x 46 cm scarico centrale senza telaio in alluminio	555,00	
	2.9617.0.000.000.1		pedini per vasca 2.3295.0, incl. fissaggio a muro	60,00	
	2.3295.1.000.000.1	PRO	Vasca ad incasso 180 x 80 x 62 cm scarico centrale	1.645,00	
	2.3295.1.000.615.1		con telaio in alluminio, senza pannello con telaio in alluminio, senza pannello, con luce LED	4.235,00	
	2.9613.5.000.000.1	PRO	Pannello frontale	520,00	
	2.9612.4.000.000.1		Pannello laterale destro	300,00	
	2.9612.5.000.000.1		Pannello laterale sinistro	300,00	

		laufenpro		ACRILICO	bianco 000
	Codice prodotto	Collezione	Descrizione	€	
	2.3295.5.000.000.1	PRO	vasca per angolo destro 180 x 80 x 62 cm scarico centrale		
	2.3295.5.000.615.1		con telaio in alluminio, con pannello sinistro a L (scarico sinistro)	2.055,00	
	2.9612.4.000.000.1		con telaio in alluminio, con pannello sx a L (scarico sinistro), con LED	4.235,00	
	2.9612.5.000.000.1		Pannello laterale destro Pannello laterale sinistro	275,00 275,00	
	2.3295.6.000.000.1	PRO	vasca per angolo sinistro 180 x 80 x 62 cm scarico centrale		
	2.3295.6.000.615.1		con telaio in alluminio, con pannello destro a L (scarico a destra)	2.055,00	
	2.9612.4.000.000.1		con telaio in alluminio, con pannello dx a L (scarico a destra), con LED	4.235,00	
	2.9612.5.000.000.1		Pannello laterale destro Pannello laterale sinistro	275,00 275,00	
	2.3495.0.000.000.1	PRO	Vasca ad incasso 190 x 90 x 46 cm scarico centrale senza telaio in alluminio	1.030,00	
	2.9617.0.000.000.1		piedini per vasca 2.3495.0, incl. fissaggio a muro	60,00	
	2.3495.1.000.000.1	PRO	Vasca ad incasso 190 x 90 x 62 cm scarico centrale		
	2.3495.1.000.615.1		con telaio in alluminio, senza pannello	2.180,00	
	2.9613.6.000.000.1	PRO	con telaio in alluminio, senza pannello, con luce LED	4.355,00	
			Pannello frontale	605,00	
	2.3495.5.000.000.1	PRO	vasca per angolo destro 190 x 90 x 62 cm scarico centrale		
	2.3495.5.000.615.1		con telaio in alluminio, con pannello sinistro a L	2.660,00	
		PRO	con telaio in alluminio, con pannello sinistro a L, con luce LED	4.720,00	
	2.3495.6.000.000.1		vasca per angolo sinistro 190 x 90 x 62 cm scarico centrale		
	2.3495.6.000.615.1		con telaio in alluminio, con pannello destro a L	2.660,00	
		PRO	con telaio in alluminio, con pannello destro a L, con luce LED	4.720,00	
	2.9511.0.004.000.1		piletta con troppopieno <i>da richiedere a parte per vasche senza idromassaggio</i>	140,00	
	2.9511.1.004.000.1	PRO	piletta con troppopieno con erogazione acqua <i>da richiedere a parte per vasche senza idromassaggio</i>	375,00	
	2.9511.2.004.000.1		piletta con troppopieno con erog. acqua per Vasca con idromassaggi <i>(come ricambio per valvole con troppopieno standard)</i>	415,00	

		laufenpro		ACCIAIO		bianco 000	antiscivolo 600
	Codice prodotto	Collezione	Descrizione	€	€		
	2.2095.0.xxx.040.1	PRO	Vasca in acciaio 150 x 70 x 32 cm spessore da 3 mm, con antirumore	630,00	700,00		
	2.2095.3.xxx.040.1	PRO	Vasca in acciaio 150 x 70 x 32 cm spessore da 3 mm, con antirumore con fori per montare le maniglie, da richiedersi a parte	630,00	700,00		
	2.2195.0.xxx.040.1	PRO	Vasca in acciaio 150 x 70 x 39 cm spessore da 3 mm, con antirumore	525,00	630,00		
	2.2195.3.xxx.040.1	PRO	Vasca in acciaio 150 x 70 x 39 cm spessore da 3 mm, con antirumore con fori per montare le maniglie, da richiedersi a parte	525,00	630,00		
	2.2295.0.000.040.1	PRO	acciaio vasca 150 x 75 x 39 cm spessore da 3 mm, con antirumore senza fori fori per maniglie pre-forati, maniglie da ordinare a parte	875,00			
	2.2295.3.000.040.1			875,00			
	2.9617.2.000.000.1						66,00
	2.9410.2.004.000.1						118,00
			Piedini in metallo per vasche PRO, autoadesivi				
			maniglie cromate per vasche PRO				
	2.2395.0.xxx.040.1	PRO	Vasca in acciaio 160 x 70 x 39.5 cm spessore da 3,5 mm, con antirumore	455,00	525,00		
	2.2495.0.xxx.040.1	PRO	Vasca in acciaio 170 x 70 x 39.5 cm spessore da 3,5 mm, con antirumore	455,00	525,00		
	2.2595.0.xxx.040.1	PRO	Vasca in acciaio 170 x 75 x 41 cm spessore da 3,5 mm, con antirumore	455,00	525,00		
	2.9617.2.000.000.1		Piedini per vasche PRO, autoadesivi				66,00
	2.9410.2.000.000.1		Maniglie cromate per Vasca PRO				118,00
 	2.2695.0.xxx.040.1	PRO	Vasca in acciaio 170 x 75 x 45 cm spessore da 3,5 mm, con antirumore, scaricocentrale	760,00	815,00		
	2.2795.0.xxx.040.1	PRO	Vasca in acciaio 180 x 80 x 45 cm spessore da 3,5 mm, con antirumore, scarico centrale	815,00	875,00		
	2.9617.1.000.000.1		Piedini per vasche PRO, autoadesivi				114,00
	2.9618.5.004.000.1		Maniglie cromate per Vasca PRO				114,00
	2.9410.3.016.000.1	PRO	Poggiatesta de Gel, fissaggio con microventose, nero				194,00
	2.9410.3.016.000.1	PRO	Poggiatesta, nero, per i contorni vasca arrotondati				194,00
	2.9511.0.004.000.1		piletta con troppopieno <i>richiedere a parte per vasche senza idromassaggio</i>				140,00
	2.9462.7.000.000.1		Kit riparazione				96,00

	PALLADIUM/THALLIUM		ACCIAIO	bianco 000	antiscivolo 600
	Codice prodotto	Collezione	Descrizione	€	€
     	2.2510.0.xxx.040.1	PALLADIUM	Vasca in acciaio spessore di 3,5 mm, con antirumore 180 x 80 cm	535,00	700,00
	2.2510.3.xxx.040.1	PALLADIUM	Vasca in acciaio spessore di 3,5 mm, con antirumore con fori per montare le maniglie, <i>da richiedersi a parte</i> 180 x 80 cm	535,00	700,00
	2.2511.0.xxx.040.1	PALLADIUM	Vasca in acciaio spessore di 3,5 mm, con antirumore 170 x 75 cm	475,00	530,00
	2.2511.3.xxx.040.1	PALLADIUM	Vasca in acciaio spessore di 3,5 mm, con antirumore con fori per montare le maniglie, <i>da richiedersi a parte</i> 170 x 75 cm	475,00	530,00
	2.9617.1.000.000.1		Piedini per vasche PALLADIUM, autoadesivi		114,00
	2.9618.1.004.000.1		Maniglie cromate per vasche PALLADIUM		114,00
  	2.2508.0.xxx.040.1	THALLIUM	Vasca ovale da inacciaio spessore di 3 mm, con antirumore 180 x 80 cm	990,00	1.050,00
	2.2509.0.xxx.040.1	THALLIUM	Vasca in acciaio spessore di 3 mm, con antirumore 180 x 80 cm	700,00	815,00
	2.9617.2.000.000.1		Piedini per vasche THALLIUM, autoadesivi		66,00
	2.9511.0.004.000.1		piletta con troppopieno <i>richiedere a parte per vasche senza idromassaggio</i>		140,00

NEW






laufenpro-S MARBOND (Gel coat)






Antracite 078







Cemento 079

bianco 000

	Codice prodotto	Collezione	Descrizione	€	€
	2.1018.0.xxx.000.1	PRO S	Piatto doccia in marmond, con copripiletta sul lato più corto 90 x 90 cm	450,00	490,00
	2.1018.1.xxx.000.1		100 x 80 cm	410,00	455,00
	2.1018.6.xxx.000.1		100 x 90 cm	480,00	525,00
	2.1018.2.xxx.000.1		120 x 80 cm	480,00	525,00
	2.1018.7.xxx.000.1		120 x 90 cm	530,00	580,00
	2.1118.2.xxx.000.1		130 x 80 cm	695,00	765,00
	2.1118.3.xxx.000.1		130 x 90 cm	750,00	825,00
	2.1018.3.xxx.000.1		140 x 80 cm	695,00	765,00
	2.1018.8.xxx.000.1		140 x 90 cm	760,00	825,00
	2.1118.4.xxx.000.1		150 x 80 cm	770,00	845,00
	2.1118.5.xxx.000.1		150 x 90 cm	830,00	910,00
	2.1018.4.xxx.000.1		160 x 80 cm	770,00	845,00
	2.1018.9.xxx.000.1		160 x 90 cm	830,00	910,00
	2.1118.6.xxx.000.1		170 x 75 cm	815,00	895,00
	2.1018.5.xxx.000.1		180 x 80 cm	815,00	895,00
	2.1118.0.xxx.000.1		180 x 90 cm	915,00	1.005,00
	2.1118.1.xxx.000.1		200 x 100 cm	1.065,00	1.170,00
	2.1118.7.xxx.000.1	PRO S	Piatto doccia in marmond, rettangolare, con piletta sul lato più corto, produzione su misura Per progetti	su richiesta	su richiesta
	2.9018.2.000.000.1		Sifone per piatti doccia PRO S, altezza 30 mm	64,00	
	2.9018.3.000.000.1		Sifone per piatti doccia PRO S, altezza 50 mm	75,00	
	2.9564.2.000.000.1		Incl. Angolo 3D interno sigill., Nastro sigillatura, Nastro controllo rumore	196,00	
	2.9555.1.000.000.1		Nastro di compensazione	45,00	
	2.9996.5.xxx.000.1 2.9996.5.078.000.1 2.9996.5.079.000.1		Kit riparazione Marbond, confezione monouso bianco antracite grigio cemento	64,00 64,00 64,00	







		LAUFEN PRO		MARBOND (Gel Coat)		<div> <div>grigio opaco 077</div> <div>Antracite opaco 078</div> <div>grigio 079</div> <div>Nero 080</div> </div> <div> <div>bianco</div> <div>opaco 000</div> </div>	
	Codice prodotto	Serie	Descrizione	€	€		
	2.1095.0.xxx.000.1	LAUFEN PRO	Piatto doccia quadrato, piletta a lato				
	2.1095.6.xxx.000.1		materiale marbond				
	2.1195.2.xxx.000.1		80 x 80 cm	360,00	395,00		
	2.1195.8.xxx.000.1		90 x 90 cm	405,00	445,00		
	2.1295.8.xxx.000.1		100 x 100 cm	480,00	565,00		
	2.1395.3.xxx.000.1		120 x 120 cm	655,00	730,00		
	2.1095.8.xxx.000.1	LAUFEN PRO	140 x 140 cm	1.135,00	1.245,00		
	2.1395.3.xxx.000.1		150 x 150 cm	1.175,00	1.285,00		
	2.1695.6.xxx.000.1		Piatto doccia rettangolare piatto doccia, piletta lato corto				
	2.1695.7.xxx.000.1		materiale marbond				
	2.1095.1.xxx.000.1		90 x 70 cm	460,00	445,00		
	2.1095.7.xxx.000.1		100 x 70 cm	465,00	450,00		
	2.1295.4.xxx.000.1		100 x 80 cm	415,00	455,00		
	2.1295.5.xxx.000.1		100 x 90 cm	455,00	490,00		
	2.1295.1.xxx.000.1		110 x 80 cm	455,00	520,00		
	2.1095.2.xxx.000.1		110 x 90 cm	530,00	565,00		
	2.1095.8.xxx.000.1		120 x 70 cm	485,00	535,00		
	2.1195.3.xxx.000.1		120 x 80 cm	490,00	545,00		
	2.1295.2.xxx.000.1		120 x 90 cm	505,00	555,00		
	2.1595.5.xxx.000.1		120 x 100 cm	565,00	640,00		
	2.1595.8.xxx.000.1		130 x 70 cm	485,00	535,00		
	2.1595.3.xxx.000.1		130 x 80 cm	560,00	620,00		
	2.1495.1.xxx.000.1		130 x 90 cm	610,00	670,00		
	2.1495.3.xxx.000.1		140 x 70 cm	510,00	555,00		
	2.1495.9.xxx.000.1		140 x 80 cm	550,00	600,00		
	2.1195.9.xxx.000.1		140 x 90 cm	610,00	670,00		
	2.1295.9.xxx.000.1		150 x 70 cm	580,00	635,00		
	2.1395.1.xxx.000.1		150 x 80 cm	625,00	685,00		
	2.1395.2.xxx.000.1		150 x 90 cm	685,00	750,00		
	2.1395.4.xxx.000.1		160 x 70 cm	590,00	640,00		
	2.1395.5.xxx.000.1		160 x 75 cm	625,00	685,00		
	2.1395.8.xxx.000.1		160 x 80 cm	625,00	685,00		
	2.1395.9.xxx.000.1		160 x 90 cm	685,00	750,00		
	2.1595.6.xxx.000.1		170 x 70 cm	660,00	730,00		
	2.1495.1.xxx.000.1		170 x 75 cm	825,00	910,00		
	2.1495.3.xxx.000.1		170 x 80 cm	820,00	920,00		
	2.1495.9.xxx.000.1		180 x 75 cm	835,00	935,00		
	2.1195.9.xxx.000.1		180 x 80 cm	850,00	940,00		
	2.1495.0.xxx.000.1	LAUFEN PRO	Piatto doccia rettangolare piatto doccia, piletta lato lungo				
	2.1595.4.xxx.000.1		materiale marbond				
	2.1095.3.xxx.000.1		90 x 80 cm	395,00	435,00		
	2.1095.9.xxx.000.1		140 x 70 cm	505,00	540,00		
	2.1195.4.xxx.000.1		140 x 80 cm	520,00	565,00		
	2.1395.6.xxx.000.1		140 x 90 cm	565,00	640,00		
	2.1395.7.xxx.000.1		140 x 100 cm	640,00	710,00		
	2.1095.4.xxx.000.1		160 x 70 cm	605,00	680,00		
	2.1195.0.xxx.000.1		160 x 75 cm	690,00	740,00		
	2.1195.5.xxx.000.1		160 x 80 cm	710,00	765,00		
	2.1495.6.xxx.000.1		160 x 90 cm	765,00	815,00		
	2.1495.8.xxx.000.1		160 x 100 cm	815,00	860,00		
	2.1095.5.xxx.000.1		180 x 70 cm	690,00	765,00		
	2.1195.1.xxx.000.1		180 x 75 cm	700,00	775,00		
	2.1195.6.xxx.000.1		180 x 80 cm	775,00	825,00		
	2.1595.3.xxx.000.1		180 x 90 cm	815,00	860,00		
	2.1295.0.xxx.000.1		180 x 100 cm	850,00	960,00		
	2.1595.3.xxx.000.1		200 x 90 cm	975,00	1.060,00		
	2.1195.7.xxx.000.1		200 x 100 cm	995,00	1.060,00		
	2.1295.0.xxx.000.1		su misura - per progetti	su richiesta	su richiesta		
	2.9195.1.xxx.000.1		Copripiletta per LAUFEN PRO MARBOND, ordinare un piatto doccia separatamente	39,00	48,00		
	2.9195.2.xxx.000.1		Copripiletta per LAUFEN PRO MARBOND, ordinare un piatto doccia separatamente	39,00	48,00		

	LAUFEN PRO		MARBOND (Gel Coat)	
	Codice prodotto	Serie	Descrizione	€
	2.9003.3.000.000.1		Box installazione scarico parete per piatto in Marbond sifone incluso 460 x 320 mm altezza 75 mm, DN40 sinistra altezza 100 mm, DN50 sinistra	545,00
	2.9004.3.000.000.1			565,00
	2.9003.1.000.000.1		Box installazione scarico parete per piatto in Marbond sifone non incluso 460 x 320 mm altezza 75 mm, DN40 sinistra altezza 100 mm, DN50 sinistra	525,00
	2.9004.1.000.000.1			540,00
 	2.9512.7.000.000.1		sifone per piatto doccia, DN50, scarico 90 mm	40,00
	2.9195.0.000.000.1		Copripiletta per sifone 2.9512.7	29,00
	2.9844.1.000.000.1		Struttura per installazione piccola, per piatto docciaf ino a 120 cm	170,00
	2.9844.2.000.000.1		Struttura per installazione grande, per piatto doccia sopra i 120 cm	310,00
	2.9996.5.xxx.000.1		Kit riparazione per Marbond	64,00





	laufensolutions		ACRILICO	bianco 000
	Codice prodotto	Collezione	Descrizione	€
	2.1150.1.000.000.1	SOLUTIONS	piatto doccia 80 x 80 x 4.5 cm	635,00
	2.1150.2.000.000.1	SOLUTIONS	piatto doccia 90 x 90 x 4.5 cm	680,00
	2.1150.3.000.000.1	SOLUTIONS	piatto doccia 100 x 100 x 4.5 cm	810,00
	2.1150.5.000.000.1	SOLUTIONS	piatto doccia 90 x 75 x 4.5 cm	660,00
	2.1150.8.000.000.1	SOLUTIONS	piatto doccia 100 x 80 x 4.5 cm	720,00
	2.1150.9.000.000.1	SOLUTIONS	piatto doccia 100 x 90 x 4.5 cm	730,00
	2.1250.2.000.000.1	SOLUTIONS	piatto doccia 120 x 80 x 4.5 cm	785,00
	2.1250.3.000.000.1	SOLUTIONS	piatto doccia 120 x 90 x 4.5 cm	810,00
	2.1250.7.000.000.1	SOLUTIONS	piatto doccia 140 x 80 x 4.5 cm	915,00
	2.1250.8.000.000.1	SOLUTIONS	piatto doccia 140 x 90 x 4.5 cm	935,00
	2.1450.8.000.000.1	SOLUTIONS	piatto doccia 160 x 90 x 4.5 cm	1.000,00
	2.1550.7.000.000.1	SOLUTIONS	piatto doccia 170 x 80 x 4.5 cm	1.080,00
	2.1650.8.000.000.1	SOLUTIONS	piatto doccia 180 x 90 x 4.5 cm	1.295,00
	2.1450.2.000.000.1	SOLUTIONS	piatto doccia pentagonale 90 x 90 x 4.5 cm	720,00
	2.1350.2.000.000.1	SOLUTIONS	piatto doccia angolare 90 x 90 x 4.5 cm	680,00
	2.1350.3.000.000.1	SOLUTIONS	piatto doccia angolare 100 x 100 x 4.5 cm	720,00
	2.9512.0.000.000.1		piletta sifonica per piatti doccia, diam. 90 mm, con piletta	74,00
	2.9512.4.004.000.1		piletta in acciaio inossidabile per 2.9512.0	42,00
	2.9555.5.000.000.1		Piedi regolabili (87 - 115 mm) per piatti doccia 2.1150.1/2, 2.1450.2	70,00
	2.9555.2.000.000.1		Piedi regolabili (125 - 185 mm) per piatti doccia 2.1150.1/2, 2.1450.2	70,00
	2.9555.6.000.000.1		Piedi regolabili (87 - 115 mm) per piatto doccia 2.1150.3	70,00
	2.9555.3.000.000.1		Piedi regolabili (100 - 135 mm) per piatto doccia 2.1150.3	70,00
	2.9555.7.000.000.1		Piedi regolabili (87 - 115 mm), piatto doccia 2.1150.5/8/9, 2.1250.2/3/7/8	70,00
	2.9555.4.000.000.1		Piedi regolabili (87 - 115 mm), per piatto doccia 2.1350.2/3	
	2.9555.8.000.000.1		Piedi regolabili (87 - 115 mm), piatto doccia 2.1450.8, 2.1550.7, 2.1650.8	132,00
	2.9844.1.000.000.1	SOLUTIONS	Struttura per installazione piccola, per piatto doccia fino a 120 cm	170,00
	2.9844.2.000.000.1	SOLUTIONS	Struttura per installazione grande, per piatto doccia sopra i 120 cm	310,00
	2.9564.2.000.000.1	SOLUTIONS	Set sigillatura incl. Angolo 3D interno sigill., Nastro sigillatura, Nastro controllo rumore	196,00
	2.9564.7.000.000.1	SOLUTIONS	Nastro sigillatura 2 m	145,00
	2.9555.1.000.000.1	SOLUTIONS	Nastro controllo rumore 3.30 m	45,00
	2.9564.3.000.000.1	SOLUTIONS	Angolo 3D interno sigillatura	104,00
	2.9564.4.000.000.1	SOLUTIONS	Angolo 3D esterno multifunzionale per installazione walk-in	215,00
	2.9564.5.000.000.1	SOLUTIONS	Adesivo sigillante per angolo 3D	63,00

PIATTI DOCCIA ACCIAIO

bianco 000

	Codice prodotto	Serie	Descrizione	€
	2.1500.1.000.040.1	PLATINA	Piatto doccia slim in acciaio, con antirumore 80 x 80 x 2.5 cm	315,00
	2.1500.2.000.040.1		90 x 90 x 2.5 cm	345,00
	2.1500.3.000.040.1		90 x 75 x 2.5 cm	345,00
	2.1503.0.000.040.1		100 x 90 x 2.5 cm	360,00
	2.1500.4.000.040.1		100 x 100 x 2.5 cm	345,00
	2.1500.5.000.040.1		120 x 80 x 2.5 cm	350,00
	2.1503.2.000.040.1		120 x 90 x 2.5 cm	375,00
	2.1500.6.000.040.1		140 x 80 x 2.5 cm	360,00
	2.1503.4.000.040.1		140 x 90 x 2.5 cm	380,00
	2.1500.8.000.040.1	PLATINA	Piatto doccia slim angolo in acciaio, con antirumore 90 x 90 x 2.5 cm	295,00
	2.1500.9.000.040.1		100 x 100 x 2.5 cm	350,00
	2.1501.1.000.040.1	PLATINA	Piatto doccia in acciaio, con antirumore 80 x 80 x 6.5 cm	270,00
	2.1501.2.000.040.1		90 x 90 x 6.5 cm	280,00
	2.1501.3.000.040.1		90 x 75 x 6.5 cm	290,00
	2.1503.1.000.040.1		100 x 90 x 6.5 cm	310,00
	2.1501.4.000.040.1		100 x 100 x 6.5 cm	345,00
	2.1501.5.000.040.1		120 x 80 x 6.5 cm	350,00
	2.1503.3.000.040.1		120 x 90 x 6.5 cm	370,00
	2.1501.6.000.040.1		140 x 80 x 6.5 cm	360,00
	2.1503.5.000.040.1		140 x 90 x 6.5 cm	360,00
	2.1503.6.000.040.1		160 x 90 x 4.5 cm	430,00
	2.1503.7.000.040.1		180 x 90 x 4.5 cm	435,00
	2.1501.8.000.040.1	PLATINA	angolo Piatto doccia in acciaio, con antirumore 90 x 90 x 6.5 cm	340,00
	2.1501.9.000.040.1		100 x 100 x 6.5 cm	350,00
	2.1502.1.000.040.1	PLATINA	Piatto doccia in acciaio, con antirumore 80 x 80 x 15 cm	255,00
	2.1502.2.000.040.1		90 x 90 x 15 cm	265,00
	2.1502.3.000.040.1		90 x 75 x 15 cm	280,00
	2.1507.1.000.040.1	INDURA	Piatto doccia in acciaio, con antirumore 90 x 90 cm	550,00
	2.1507.2.000.040.1		100 x 100 cm	585,00
	2.1507.3.000.040.1		80 x 100 cm	560,00
	2.1507.4.000.040.1		80 x 120 cm	610,00
	2.1507.5.000.040.1		70 x 140 cm	635,00
	2.1507.6.000.040.1		80 x 140 cm	675,00
	2.9511.9.004.000.1	INDURA	scarico con copripiiletta, cromato	90,00

	merano E			CERAMICA	bianco 000
	Codice prodotto	Collezione	Descrizione	€	
	8.5595.0.600.000.1	MERANO E	Angolo 80 x 80 x 5,5, con antiscivolo, piletta Ø 90	220,00	
	8.5595.2.600.000.1		Angolo 90 x 90 x 5,5, con antiscivolo, piletta Ø 90	240,00	
	8.5595.1.600.000.1	MERANO E	Quadrato 80 x 80 x 5,5, con antiscivolo, piletta Ø 90	220,00	
	8.5595.3.600.000.1		Quadrato 90 x 90 x 5,5, con antiscivolo, piletta Ø 90	240,00	
	8.5595.4.600.000.1	MERANO E	Rettangolare 90 x 70 x 5,5, con antiscivolo, piletta Ø 90	265,00	
	8.5595.5.600.000.1		Rettangolare 100 x 70 x 5,5, con antiscivolo, piletta Ø 90	275,00	
	8.5595.6.600.000.1		Rettangolare 100 x 80 x 5,5, con antiscivolo, piletta Ø 90	285,00	
	8.5595.7.600.000.1		Rettangolare 120 x 70 x 5,5, con antiscivolo, piletta Ø 90	295,00	
	8.5595.8.600.000.1		Rettangolare 120 x 80 x 5,5, con antiscivolo, piletta Ø 90	310,00	
	2.9511.9.004.000.1		piletta sifonica per piatti doccia incl. piletta cromata	90,00	

BOX DOCCIA				450 nero opaco 004 cromo
	Codice prodotto	Collezione	Descrizione	€
	2.6095.0.xxx.000.1		Box doccia 900x2000 mm spessore materiale 8 mm con elementi di fissaggio per piatti doccia fino a 1000 mm	su richiesta
	2.6095.1.xxx.000.1		Box doccia 1000x2000 mm spessore materiale 8 mm con elementi di fissaggio per piatti doccia fino a 1000 mm	su richiesta
	2.6095.2.xxx.000.1		Box doccia 1200x2000 mm spessore materiale 8 mm con elementi di fissaggio per piatti doccia fino a 1000 mm	su richiesta
	2.6095.3.xxx.000.1		Box doccia 1400x2000 mm spessore materiale 8 mm con elementi di fissaggio per piatti doccia fino a 1000 mm	su richiesta
	2.9395.0.xxx.000.1		Kit aggiuntivo (kit di estensione) per protezione antispruzzi supplementare: vetro di spessore 8 mm con elementi di fissaggio per piatti doccia fino alla larghezza 1000 mm	su richiesta

RUBINETTERIA



ALESSI | LAUFEN

THE NEW CLASSIC			cromo 004
	Codice prodotto	Descrizione	€
	HF900501100000 (3.1185.1.004.111.1)*	Miscelatore monocomando per lavabo bocca erogazione 105 mm con piletta	655,00
	HF900502100000 (3.1185.1.004.110.1)*	senza piletta	590,00
	HF900503100000 (3.1185.1.004.121.1)*	Miscelatore monocomando per lavabo bocca erogazione 130 mm con piletta	695,00
	HF900504100000 (3.1185.1.004.120.1)*	senza piletta	630,00
	HF900514100000 (3.1185.8.004.120.1)*	Miscelatore monocomando canna alta per lavabo bocca erogazione 175 mm senza piletta	750,00
	HF900511100000 (3.1285.3.004.121.1)*	Miscelatore bicomando per lavabo bocca erogazione 130 mm con piletta	920,00
	HF900512100000 (3.1285.3.004.120.1)*	senza piletta	855,00
	HF900524100000 (3.1285.6.004.120.1)*	Miscelatore da incasso bicomando per lavabo bocca erogazione 175 mm	730,00
	HF102080000000 (3.7698.2.000.100.1)*	Corpo incasso per miscelatore	430,00
	HF900522100000 (3.1185.6.004.120.1)*	Miscelatore da incasso 2-point per lavabo bocca erogazione 175 mm <i>Simibox 2-Point corpo incasso da ordinare separatamente v. a pag. 171</i>	525,00
	HF900510100000 (3.4185.1.004.111.1)*	Miscelatore monocomando per bidet con piletta	630,00
	HF900550100600 (3.3185.7.004.141.1)*	Miscelatore monocomando per doccia con accessori	765,00
	HF900560100600 (3.2185.7.004.141.1)*	Miscelatore monocomando per vasca con accessori	870,00

*a partire da gennaio 2022 alcuni codici rubinetteria sono stati sostituiti da quelli con radice HF....







THE NEW CLASSIC

			cromo	004
	Codice prodotto	Descrizione	€	
	HF900578100000 (3.3185.6.004.000.1)*	Set per miscelatore ad incasso per doccia <i>Simibox Standard o Simibox Light da ordinare separatamente v. a pag. 171</i>	365,00	
	HF900579100000 (3.2185.6.004.000.1)*	Set per miscelatore ad incasso per vasca / doccia con deviatore	415,00	
	HF900589100000 (3.2185.6.004.010.1)*	con deviatore e valvole antiritorno <i>Simibox Standard o Simibox Light da ordinare separatamente v. a pag. 171</i>	450,00	
	HF900571100000 (3.7185.0.004.060.1)*	Bocca erogazione 180 mm	325,00	
	HF900559100000 (3.6385.0.004.151.1)*	Presa acqua a parete	178,00	
	HF900548100000 (3.6985.0.004.201.1)*	Supporto doccino	178,00	
	HF900549100000 (3.6385.0.004.152.1)*	Supporto doccino con presa acqua a parete	210,00	

*a partire da gennaio 2022 alcuni codici rubinetteria sono stati sostituiti da quelli con radice HF...

Kartell • LAUFEN

	PVD	
	Oro lucido	001
	Titanio nero opaco	081
	Rosa Oro	082
	PVD	
	Oro opaco	083
	Acciaio spazzolato	090
Cromo 004		

	Codice prodotto	Descrizione	€	€
	3.1133.1.xxx.101.1	Miscelatore monocomando per lavabo bocca erogazione 115 mm con piletta	490,00	NO
	3.1133.1.xxx.100.1	Miscelatore monocomando per lavabo bocca erogazione 115 mm senza piletta <i>Consultare pilette a pagina 183</i>	590,00	
	3.1133.1.xxx.121.1 3.1133.1.xxx.120.1	Miscelatore monocomando per lavabo bocca erogazione 135 mm con piletta senza piletta	490,00 435,00	NO 620,00
	3.1133.8.xxx.120.1	Miscelatore monocomando, canna alta per lavabo bocca erogazione 125 mm senza piletta	630,00	685,00
	3.1133.1.004.111.1 3.1133.1.004.113.1 3.1133.1.004.110.1	Miscelatore monocomando Disc per lavabo bocca erogazione 110 mm include disco in policarbonato trasparente con piletta con leva di comando e salterello (senza piletta) senza piletta nè leva	780,00 720,00 630,00	NO NO NO
	3.1133.8.004.110.1	Miscelatore monocomando Disc, canna alta per lavabo bocca erogazione 115 mm include disco in policarbonato trasparente senza piletta	870,00	NO
	3.1133.2.xxx.220.1 3.1133.2.004.221.1	Miscelatore monocomando 2 fori, per lavabo bocca orientabile 166 mm senza piletta con piletta	665,00 690,00	870,00 NO

Kartell • LAUFEN

	PVD	
	Oro lucido	001
	Titanio nero opaco	081
	Rosa Oro	082
	PVD	
	Oro opaco	083
	Acciaio spazzolato	090
Cromo 004		

	Codice prodotto	Descrizione	€	€
	3.1233.3.xxx.220.1 3.1233.3.004.221.1	Miscelatore bicomando (3 fori) per lavabo bocca orientabile 166 mm senza piletta con piletta	825,00 975,00	1.295,00 NO
	3.1133.6.xxx.120.1 da ordinare separatamente	Miscelatore da incasso per lavabo con comando separato per lavabo bocca erogazione 175 mm IMPORTANTE <i>Set da incasso non incluso</i> <i>Simibox Standard 2-P deve essere ordinato separatamente (Cod. HF574049000000)</i> <i>v. a pag. 171</i>	280,00	330,00
	3.1233.6.xxx.120.1 HF102080000000 (3.7698.2.000.100.1)*	Miscelatore bicomando ad incasso per lavabo lunghezza bocca 175 mm IMPORTANTE da ordinare separatamente: Set da incasso in ottone per miscelatore ad incasso, bicomando e bocca	780,00 430,00	935,00 NO
	3.1133.7.004.120.1 da ordinare separatamente	Miscelatore a parete per lavabo bocca erogazione 185 mm include disco in policarbonato trasparente con piletta IMPORTANTE <i>Set da incasso non incluso</i> <i>Simibox 1 Point deve essere ordinato a parte v. a pag. 171</i>	720,00	NO
	3.4133.1.xxx.101.1 3.4133.1.xxx.103.1	Miscelatore monocomando per bidet con piletta senza piletta, con leva di com. salterello	515,00 440,00	NO 665,00
	3.4133.1.004.111.1	Miscelatore monocomando Disc per bidet include disco in policarbonato trasparente con piletta	780,00	NO
	3.2233.5.004.282.1	Miscelatore per bordo vasca (5 fori) bocca 173 mm senza placca di copertura, cromo	3.090,00	NO

*a partire da gennaio 2022 alcuni codici rubinetteria sono stati sostituiti da quelli con radice HF....

Kartell • LAUFEN

				PVD Oro lucido 001 Titanio nero opaco 081 Rosa Oro 082 PVD Oro opaco 083 Acciaio spazzolato 090	
		Codice prodotto	Descrizione	€	€
		3.2133.7.xxx.141.1	Miscelatore vasca doccia completo flessibile 1800mm e doccino	690,00	890,00
		3.2133.1.004.121.1	Miscelatore Disc a colonna monocomando per vasca completo, con flessibile 1250 mm e doccino include disco in policarbonato trasparente	2.175,00	NO
		HF5030000000000 (3.7098.5.000.000.1)*	IMPORTANTE, ordinare separatamente Blocco tecnico ad incasso per miscelatore a colonna 3.2133.1.004.121.1	675,00	NO
		3.2133.9.004.141.1	Miscelatore Disc a parete per vasca bocca erogazione 185 mm include disco in policarbonato trasparente con flessibile 1800 mm e doccino senza piletta	870,00	NO
		da ordinare separatamente	IMPORTANTE Set da incasso non incluso Simibox 1-Point deve essere ordinato separatamente v. a pag. 171		
		3.3133.7.xxx.141.1	Miscelatore monocomando a parete doccia con fissaggi eccentrici, flessibile 1800 mm e doccino cromato	665,00	840,00
		3.3133.7.004.400.1	con fissaggi eccentrici, senza accessori	630,00	NO
		3.3133.9.004.141.1	Miscelatore monocomando a parete Disc doccia bocca erogazione 185 mm include disco in policarbonato trasparente con tubo flessibile 1800 mm e doccino	780,00	NO
		da ordinare separatamente	IMPORTANTE Corpo ad incasso non incluso Simibox Standard 1-P deve essere ordinato separatamente v. a pag. 171		
		3.3133.6.xxx.000.1	Miscelatore ad incasso per doccia IMPORTANTE Simibox Standard o Simibox Light deve essere ordinato separatamente, per dettagli v. a pag. 171	365,00	515,00
		3.2133.6.xxx.000.1	Miscelatore ad incasso per vasca e doccia con deviatore con deviatore e valvole antiritorno	435,00	NO
		3.2133.6.xxx.010.1	IMPORTANTE Simibox Standard o Simibox Light deve essere ordinato separatamente v. a pag. 171	435,00	665,00
		3.7133.0.xxx.060.1	Bocca erogazione a parete 175 mm	250,00	290,00
		3.9833.5.081.001.1	Disco in policarbonato per miscelatore Disc lavabo e bidet Ø 183 mm ambra	23,00	
		3.9833.5.082.001.1	arancio tangerine	23,00	
		3.9833.5.084.001.1	trasparente	23,00	
		3.9833.5.085.001.1	fumè	23,00	
		3.9833.5.090.001.1	bianco	23,00	
		3.9833.5.091.001.1	nero	23,00	
		3.9833.5.092.001.1	verde	23,00	
		3.9833.5.093.001.1	rosa	23,00	

*a partire da gennaio 2022 alcuni codici rubinetteria sono stati sostituiti da quelli con radice HF...

QUADRIGA		acciaio spazzolato	091
	Codice prodotto	Descrizione	€
	HF901101441000 (3.1122.1.091.111.1)*	Miscelatore monocomando, acciaio spazzolato per lavabo bocca erogazione da 115 mm con piletta	685,00
	HF901102441000 (3.1122.1.091.110.1)*	senza piletta	580,00
	HF901103441000 (3.1122.1.091.121.1)*	Miscelatore monocomando, acciaio spazzolato per lavabo bocca erogazione da 140 mm con piletta	705,00
	HF901104441000 (3.1122.1.091.120.1)*	senza piletta	600,00
	HF901114441000 (3.1122.8.091.120.1)*	Miscelatore monocomando canna alta, acciaio spazzolato per lavabo bocca erogazione da 190 mm senza piletta	695,00
	HF901110441000 (3.4122.1.091.111.1)*	Miscelatore monocomando, acciaio spazzolato per bidet con piletta	715,00
	HF901165441000 (3.2122.9.091.141.1)*	Miscelatore, acciaio spazzolato per vasca / doccia con flessibile sintetico da 1800 mm e doccino 1 funzione	900,00
	HF901155441000 (3.3122.9.091.141.1)*	Miscelatore, acciaio spazzolato per doccia con flessibile sintetico da 1800 mm e doccino 1 funzione	740,00
	HF901176100000 (3.3322.6.004.000.1)*	Set per miscelatore incasso per doccia cromo	630,00
	HF901176423000 (3.3322.6.090.000.1)*	acciaio spazzolato	715,00
		<i>Simibox Standard o Simibox Light deve essere ordinato separatamente v. a pag. 171</i>	
	HF901177100000 (3.2322.6.004.000.1)*	Set per miscelatore incasso per vasca / doccia cromo, con deviatore	640,00
	HF901187100000 (3.2322.6.004.010.1)*	cromo, con deviatore e valvole antiritorno	695,00
	HF901177423000 (3.2322.6.090.000.1)*	acciaio spazzolato, con deviatore	730,00
	HF901187423000 (3.2322.6.090.010.1)*	acciaio spazzolato, con deviatore e valvole antiritorno	780,00
		<i>Simibox Standard o Simibox Light deve essere ordinato separatamente v. a pag. 171</i>	
	HF901171441000 (3.7122.0.091.060.1)*	Bocca erogazione 190 mm acciaio spazzolato	365,00

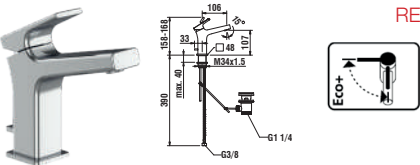
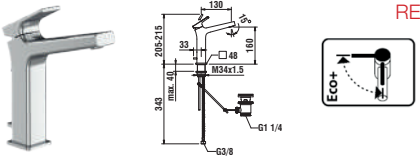
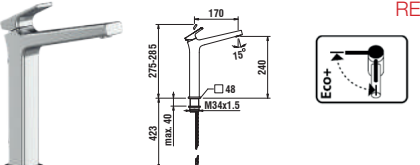
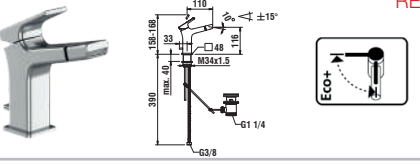
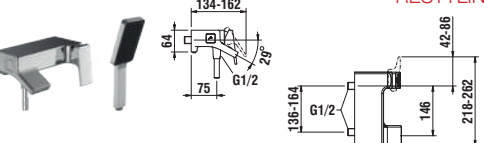
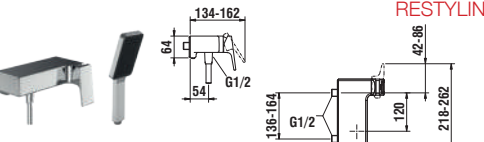
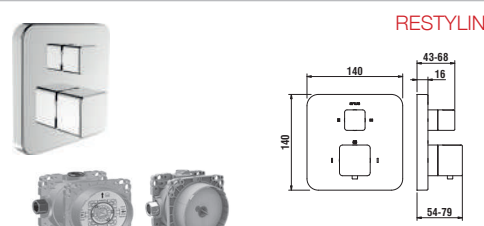
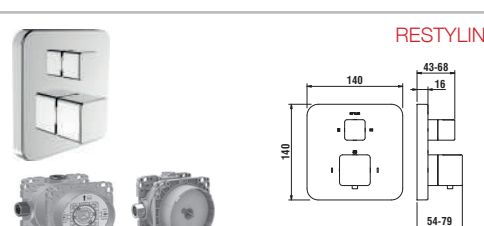
*a partire da gennaio 2022 alcuni codici rubinetteria sono stati sostituiti da quelli con radice HF...

PURE

	Codice prodotto	descrizione	€
	HF901701100000	Miscelatore monocomando per lavabo bocca erogazione 110 mm	
	HF901702100000	con piletta cromo	260,00
	HF901702428000	senza piletta cromo	205,00
	novità HF901702423000	senza piletta, PVD titanio nero opaco	310,00
	HF901703100000	Miscelatore monocomando per lavabo bocca erogazione 140 mm	
	HF901704100000	con piletta cromo	280,00
	HF901704428000	senza piletta cromo	220,00
	novità HF901704423000	senza piletta, PVD titanio nero opaco	330,00
	HF901714100000	Miscelatore monocomando canna alta per lavabo bocca erogazione 190 mm	
	HF901714428000	senza piletta cromo	315,00
	novità HF901714423000	PVD titanio nero opaco	475,00
	HF901710100000	Miscelatore monocomando per bidet con piletta cromo	
	novità HF901710423000	PVD inox con piletta coordinata	260,00
	HF901722100000	Miscelatore ad incasso 2-point per lavabo bocca erogazione 180 mm	290,00
	novità HF901722423000	PVD inox	340,00
	HF901760100600	IMPORTANTE <i>Corpo ad incasso non incluso</i> <i>Simibox standard 2-Point deve essere ordinato separatamente v. a pag. 171</i>	
	HF901760428600	Miscelatore monocomando per vasca e doccia con doccino MyTwin100 e flessibile sintetico da 1600 mm	440,00
	novità HF901760423600	PVD nero titanio opaco con flessibile doccia sintetico 1600 mm e doccino MyTwin100	665,00
	HF901750100600	PVD inox con flessibile doccia 150 mm e doccino	665,00
	HF901750428600	Miscelatore monocomando per doccia con doccino MyTwin100 e flessibile sintetico da 1600 mm	395,00
	novità HF901750423600	PVD nero titanio opaco con flessibile doccia sintetico 1600 mm e doccino MyTwin100	600,00
	HF901778100000	PVD inox con flessibile doccia 150 mm e doccino	600,00
	HF901778428000	Set per rubinetteria ad incasso per doccia PVD titanio nero opaco	270,00
	novità HF901778423000	PVD inox	400,00
	HF901779100000	IMPORTANTE <i>Corpo ad incasso non incluso</i> <i>Simibox standard o Simibox Light deve essere ordinato separatamente v. a pag. 171</i>	
	HF901789100000	Set per rubinetteria ad incasso per vasca / doccia con deviatore	315,00
	HF901779428000	con deviatore e valvole antiritorno	370,00
	novità HF901779423000	con deviatore, PVD nero titanio opaco	470,00
	HF901771100000	con deviatore, PVD inox	470,00
	HF901771428000	Bocca erogazione a parete 175 mm	172,00
	HF901771423000	PVD titanio nero opaco	255,00
		PVD inox	

*a partire da gennaio 2022 alcuni codici rubinetteria sono stati sostituiti da quelli con radice HF...

SENSE

	Codice prodotto	Descrizione	€
	HF901201100000	Miscelatore lavabo, bocca fissa 106 mm, Eco+, cromo con piletta	620,00
	HF901202100000	senza piletta	555,00
	HF901203100000	Miscelatore lavabo mezzo, bocca fissa 130 mm, Eco+, cromo con piletta	640,00
	HF901204100000	senza piletta	580,00
	HF901214100000	Miscelatore lavabo canna alta, bocca fissa 170 mm, Eco+ senza piletta, cromato	695,00
	HF901210100000	Miscelatore bidet, bocca fissa 109 mm, Eco+ senza piletta, cromato	705,00
	HF901260100600	Rubinetto a parete per vasca da bagno, con deviatore, cromato con accessori doccia	965,00
	HF901250100600	Miscelatore doccia a parete, cromato con accessori doccia	700,00
	HF901277100000	Set termostatico ad incasso miscelatori vasca/doccia, con 2 vie deviatore, cromato senza valvola antiritorno	590,00
	HF901287100000	con valvola antiritorno	640,00
	HF901276100000	Set termostatico ad incasso rubinetti doccia, con deviatore, cromato IMPORTANTE <i>Simibox Standard o Simibox Light deve essere ordinato separatamente v. a pag. 173</i>	580,00
	HF901271100000	Bocca a parete per vasca, bocca fissa 126 mm, cromo	385,00




*a partire da gennaio 2022 alcuni codici rubinetteria sono stati sostituiti da quelli con radice HF....

twintronic curvetronic

cromo 404

	Codice prodotto	Descrizione	€
	HF707154100060	Rubinetto elettronico cromo per lavabo, con IR-Sensor, per acqua fredda o premiscelata	
	HF707154423060	Batteria 6V cromo	720,00
	HF707154100000	Batteria 6V acciaio spazzolato 490	810,00
	HF707154423000	Rete 230V cromo	805,00
	HF707154423000	Rete 230V acciaio spazzolato 490	890,00
	HF707154428060	Batteria PVD titanio nero spazzolato	810,00
	HF707154428000	rete PVD titanio nero spazzolato	890,00
	HF707154462060	Batteria PVD oro opaco	810,00
	HF707154462000	rete PVD oro opaco	890,00
	HF707153100060	Miscelatore elettronico cromo per lavabo, con IR-Sensor	
	HF707153423060	Batteria 6V cromo	780,00
	HF707153100000	Batteria 6V acciaio spazzolato 490	865,00
	HF707153423000	Rete 230V cromo	855,00
	HF707153423000	Rete 230V acciaio spazzolato 490	940,00
	HF707153428060	Batteria 6V PVD titanio nero spazzolato	865,00
	HF707153428000	Rete PVD titanio nero spazzolato	940,00
	HF707153462060	Batteria PVD oro opaco	865,00
	HF707153462000	Rete PVD oro opaco	940,00
	HF707003100000 (3.1564.2.404.322.1)*	Rubinetto elettronico cromo per lavabo, IR-Sensor per acqua fredda o premiscelata	
	HF707004423060 (3.1564.2.490.321.1)*	Batteria 6V cromo	855,00
	HF707003100060 (3.1564.2.404.321.1)*	Batteria 6V PVD inox acciaio spazzolato	810,00
	HF707004423000 (3.1564.2.490.322.1)*	Rete 230V cromo	780,00
	HF707004423000 (3.1564.2.490.322.1)*	Rete 230V PVD inox acciaio spazzolato	890,00
	HF707004100000 (3.1464.2.404.322.1)*	Miscelatore elettronico cromo per lavabo, con IR-Sensor	
	HF707003423060 (3.1464.2.490.321.1)*	Batteria 6V cromo	805,00
	HF707004100060 (3.1464.2.404.321.1)*	Batteria 6V PVD inox acciaio spazzolato	865,00
	HF707003423000 (3.1464.2.490.322.1)*	Rete 230V cromo	720,00
	HF707003423000 (3.1464.2.490.322.1)*	Rete 230V PVD inox acciaio spazzolato	940,00
	HF707023100060 (3.1764.7.404.321.1)*	Rubinetto elettronico a parete ad incasso IR-Sensor, per acqua fredda o premiscelata	
	HF707023423060 (3.1764.7.490.321.1)*	Bocca erogazione 175 mm Batteria 6V cromo	770,00
	HF707023100000 (3.1764.7.404.322.1)*	Batteria 6V PVD inox acciaio spazzolato	920,00
	HF707023423000 (3.1764.7.490.322.1)*	Rete 230V cromo	875,00
	HF707023423000 (3.1764.7.490.322.1)*	Rete 230V PVD inox acciaio spazzolato	1.035,00
	HF707025100060 (3.1764.7.404.331.1)*	Bocca erogazione 225 mm Batteria 6V cromo	810,00
	HF707025423060 (3.1764.7.490.331.1)*	Batteria 6V PVD inox acciaio spazzolato	950,00
	HF707025100000 (3.1764.7.404.332.1)*	Rete 230V cromo	910,00
	HF707025423000 (3.1764.7.490.332.1)*	Rete 230V PVD inox acciaio spazzolato	1.070,00
	IMPORTANTE <i>Simibox Standard o Simibox Light deve essere ordinato separatamente v. a pag. 171</i>		









*a partire da gennaio 2022 alcuni codici rubinetteria sono stati sostituiti da quelli con radice HF...

	Codice prodotto	Descrizione	€
	HF707027100060 (3.1764.7.404.341.1)*	Rubinetto elettronico a parete ad incasso IR-Sensor, per acqua fredda o premiscelata. Bocca erogazione 200 mm	
	HF707027423060 (3.1764.7.490.341.1)*	Batteria 6V cromo	790,00
	HF707027100000 (3.1764.7.404.342.1)*	Batteria 6V PVD inox acciaio spazzolato	935,00
	HF707027423000 (3.1764.7.490.342.1)*	Rete 230V cromo	895,00
		Rete 230V PVD inox acciaio spazzolato	1.050,00
		IMPORTANTE <i>Simibox Standard o Simibox Light deve essere ordinato separatamente v. a pag. 171</i>	
	HF707022100060 (3.1664.7.404.321.1)*	Miscelatore elettronico ad incasso con IR-Sensor	
	HF707022423060 (3.1664.7.490.321.1)*	Bocca erogazione 175 mm Batteria 6V cromo	930,00
	HF707022100000 (3.1664.7.404.322.1)*	Batteria 6V PVD inox acciaio spazzolato	1.090,00
	HF707022423000 (3.1664.7.490.322.1)*	Rete 230V cromo	1.045,00
		Rete 230V PVD inox acciaio spazzolato	1.210,00
	HF707024100060 (3.1664.7.404.331.1)*	Bocca erogazione 225 mm Batteria 6V cromo	970,00
	HF707024423060 (3.1664.7.490.331.1)*	Batteria 6V PVD inox acciaio spazzolato	1.130,00
	HF707024100000 (3.1664.7.404.332.1)*	Rete 230V cromo	1.070,00
	HF707024423000 (3.1664.7.490.332.1)*	Rete 230V PVD inox acciaio spazzolato	1.235,00
		IMPORTANTE <i>Simibox Standard o Simibox Light deve essere ordinato separatamente v. a pag. 171</i>	
	HF707026100060 (3.1664.7.404.341.1)*	Miscelatore elettronico ad incasso con IR-Sensor Bocca erogazione 200 mm	945,00
	HF707026423060 (3.1664.7.490.341.1)*	Batteria 6V cromo	
	HF707026100000 (3.1664.7.404.342.1)*	Batteria 6V PVD inox acciaio spazzolato	1.115,00
	HF707026423000 (3.1664.7.490.342.1)*	Rete 230V cromo	1.055,00
		Rete 230V PVD inox acciaio spazzolato	1.220,00
		IMPORTANTE <i>Simibox Standard o Simibox Light deve essere ordinato separatamente v. a pag. 171</i>	

*a partire da gennaio 2022 alcuni codici rubinetteria sono stati sostituiti da quelli con radice HF...

twinplus

cromo 004

	Codice prodotto	Descrizione	€
 RETYLING	HF505401100000	Miscelatore monocomando per lavabo bocca erogazione 109 mm con piletta	330,00
	HF505402100000	senza piletta	270,00
 RETYLING	HF505403100000	Miscelatore monocomando per lavabo bocca erogazione 140 mm con piletta	395,00
	HF505404100000	senza piletta	340,00
 RETYLING	HF505447100000	Miscelatore monocomando Eco+ per lavabo bocca erogazione 140 mm con piletta	395,00
	HF505448100000	senza piletta	350,00
 RETYLING	HF505414100000	Miscelatore monocomando canna alta per lavabo bocca erogazione 180 mm, senzapietta	475,00
	HF505419100000	altezza erogazione 240 mm	485,00
 NOVITÀ RETYLING	HF905414100060	Miscelatore lavabo Eco+ senza piletta, con uscita 180 mm, portata 5,7 l/min, cromo	580,00
 RETYLING	HF505407100000	Miscelatore monocomando Eco+ per lavabo bocca erogazione 160 mm, orientabile con piletta	440,00
	HF505408100000	senza piletta	370,00
 RETYLING	HF505470100000	Miscelatore ad incasso 2-point per lavabo 195 mm IMPORTANTE <i>Simibox 2-point deve essere ordinato separatamente v. a pag. 171</i>	285,00
 RETYLING	HF505410100000	Miscelatore monocomando per bidet getto orientabile con piletta	390,00

*a partire da gennaio 2022 alcuni codici rubinetteria sono stati sostituiti da quelli con radice HF...

twinplus

cromo 004

	Codice prodotto	Descrizione	€
	HF505450100600	Miscelatore monocomando per doccia con doccino MyTwin100 e flessibile sintetico 1500 mm	440,00
	HF905451100600 (3.3362.7.004.136.1)*	Miscelatore termostatico per doccia con doccino MyTwin100 e flessibile sintetico 1500 mm	675,00
	HF905457100600 (3.3362.7.004.536.1)*	Colonna doccia termostatica include miscelatore termostatico, soffione doccia Ø 300 mm, doccino MyTwin120 e flessibile sintetico 1500 mm	1.800,00
	HF505460100600	Miscelatore monocomando per vasca / doccia con doccino MyTwin100 e flessibile sintetico 1500 mm	565,00
	HF905461100600 (3.2362.7.004.136.1)*	Miscelatore termostatico per vasca / doccia con doccino MyTwin100 e flessibile sintetico 1500 mm	710,00
	HF505478100000	Set per miscelatore ad incasso per doccia IMPORTANTE <i>Simibox Standard o Simibox Light deve essere ordinato separatamente v. a pag. 171</i>	245,00
	HF505479100000 HF505489100000	Set per miscelatore ad incasso per vasca / doccia con deviatore con deviatore e valvole antiritorno IMPORTANTE <i>Simibox Standard o Simibox Light deve essere ordinato a parte v. a pag. 171</i>	295,00 350,00
	HF505469100000	Twinplus slim a muro, fissa, bocca erogazione 185 mm, cromo	225,00

*a partire da gennaio 2022 alcuni codici rubinetteria sono stati sostituiti da quelli con radice HF....

twinplus

cromo 004

	Codice prodotto	Descrizione	€
	HF905455100000 (3.3162.9.004.131.1)*	Miscelatore termostatico ad incasso per doccia cromo con doccino MyTwin100 e flessibile sintetico 1500 mm IMPORTANTE <i>Simibox 1point da ordinare separatamente v. a pag. 171</i>	310,00
	WI905469100000 (3.7162.0.004.060.1)*	Bocca erogazione a parete 180 mm	270,00
 	HF905474100000	cromo	550,00
	HF905474423000	Acciaio inox PVD acciaio satinato	745,00
	HF905474428000	PVD titanio nero opaco	830,00
	HF905474465000	PVD rosa dorato	830,00
	HF905475463000	PVD oro lucido	
	HF905475462000	PVD oro opaco	
 	HF905475100000	Set termostatico vasca/ doccia ad incasso, con deviatore, 2 vie senza valvola di sfiato, cromato	560,00
	HF905475423000	senza valvola di sfiato, Acciaio inox PVD acciaio satinato	760,00
	HF905475428000	senza valvola di sfiato, PVD titanio nero opaco	845,00
	HF905475465000	senza valvola di sfiato, PVD rosa dorato	845,00
	HF905485100000	con valvola di sfiato, cromato	
	HF905474463000	PVD oro lucido	
	HF905474462000	PVD oro opaco	
		IMPORTANTE <i>Simibox Standardo Simibox Light deve essere ordinato separatamente v. a pag. 171</i>	

*a partire da gennaio 2022 alcuni codici rubinetteria sono stati sostituiti da quelli con radice HF....

cityplus








cromo 004

	Codice prodotto	Descrizione	€
	HF905301100000 HF905302100000	Miscelatore monocomando per lavabo bocca erogazione 115 mm con piletta senza piletta	470,00 385,00
	HF905303100000 HF905304100000	Miscelatore monocomando per lavabo bocca erogazione 140 mm con piletta senza piletta	555,00 475,00
	HF905314100000	Miscelatore monocomando canna alta bocca erogazione 191 mm senzapietta	660,00
	HF905370100000	Cityplus, miscelatore lavabo a parete a scomparsa per Simibox 2-Point, proiezione 185mm, beccuccio fisso, cromo	520,00
	HF905310100000	Miscelatore monocomando per bidet getto orientabile con piletta	510,00
	HF905350100600	Miscelatore monocomando per doccia con doccino MyCity100 e flessibile sintetico 1500 mm	565,00

*a partire da gennaio 2022 alcuni codici rubinetteria sono stati sostituiti da quelli con radice HF....

cityplus

cromo 004

	Codice prodotto	Descrizione	€
	HF905357100600	Colonna doccia termostatica include miscelatore termostatico soffione doccia 300 x 300 mm, doccino MyTwin120 e flessibile sintetico 1500 mm	2.060,00
	HF905360100600	Miscelatore monocomando per vasca / doccia con doccino MyCity100 e con flessibile sintetico 1500 mm	625,00
	HF905379100000	Set per miscelatore ad incasso per doccia IMPORTANTE <i>Simibox Standard o Simibox Light deve essere ordinato separatamente v. a pag. 171</i>	325,00
	HF905379100000 HF905389100000	Set per miscelatore ad incasso per vasca / doccia con deviatore con deviatore e valvola antiritorno IMPORTANTE <i>Simibox Standard o Simibox Light deve essere ordinato separatamente v. a pag. 171</i>	310,00 365,00
	HF905374100000	CITYTHERM Miscelatore termostatico ad incasso per doccia IMPORTANTE <i>Simibox Standard o Simibox Light deve essere ordinato separatamente v. a pag. 171</i>	550,00
	HF905375100000 HF905385100000	CITYTHERM Miscelatore termostatico ad incasso per vasca / doccia con deviatore con deviatore e valvole antiritorno IMPORTANTE <i>Simibox Standard o Simibox Light deve essere ordinato separatamente v. a pag. 171</i>	560,00 615,00
	HF905369100000	Bocca erogazione a parete, 180 mm	330,00

*a partire da gennaio 2022 alcuni codici rubinetteria sono stati sostituiti da quelli con radice HF...

	Codice prodotto	Descrizione	€
	HF500901100000 (3.1195.1.004.111.1)* HF500902100000 (3.1195.1.004.110.1)*	Miscelatore monocomando per lavabo cartuccia Ecototal, bocca erogazione 110 mm con piletta senza piletta	 220,00 174,00
	HF500903100000 (3.1195.1.004.121.1)* HF500904100000 (3.1195.1.004.120.1)*	Miscelatore monocomando per lavabo cartuccia Ecototal bocca erogazione 140 mm con piletta senza piletta	 194,00 172,00
	HF500903100094 (3.1195.1.004.521.1)* HF500904100094 (3.1195.1.004.520.1)*	LIBERTY PRO Miscelatore monocomando con leva clinica per lavabo bocca erogazione 140 mm con piletta senza piletta	 325,00 280,00
	HF500914100000 (3.1195.1.504.130.1)*	Miscelatore monocomando canna alta cartuccia Ecototal, bocca erogazione 190 mm senza piletta	320,00
	3.1195.7.004.210.1 HF500922100600 (3.1195.7.004.220.1)* HF500923100600 (3.1195.7.004.230.1)*	Miscelatore monocomando a parete per lavabo cartuccia Ecototal, bocca orientabile bocca erogazione 125 mm bocca erogazione 175 mm bocca erogazione 225 mm	 220,00 225,00 255,00
	HF500922100694 (3.1195.7.004.520.1)* HF500923100694 (3.1195.7.004.530.1)*	LIBERTY PRO Miscelatore monocomando con leva clinica per lavabo bocca orientabile bocca erogazione 175 mm bocca erogazione 225 mm	 410,00 440,00
	HF500910100000 (3.4195.1.004.111.1)*	Miscelatore monocomando per bidet cartuccia Ecototal, getto orientabile con piletta	220,00

*a partire da gennaio 2022 alcuni codici rubinetteria sono stati sostituiti da quelli con radice HF...

citypro




cromo 004

	Codice prodotto	Descrizione	€
	HF500952100600 (3.3195.7.004.131.1)*	Miscelatore monocomando per doccia Ecototal con doccino Aquajet e flessibile sintetico 1500 mm	340,00
	HF500952100694 (3.3195.7.004.138.1)*	LIBERTY PRO Miscelatore monocomando con leva clinica per doccia con doccino Aquajet e flessibile sintetico 1500 mm	455,00
	HF500950100600 (3.3395.7.004.400.1)*	Miscelatore termostatico per doccia con eccentrici, senza accessori	330,00
	HF500957100600 (3.3395.7.004.536.1)*	Colonna doccia termostatica include miscelatore termostatico soffione doccia Ø 206 mm doccino AquaJet e flessibile sintetico 1500 mm	790,00
	HF500962100600 (3.2195.7.004.131.1)*	Miscelatore monocomando per vasca / doccia cartuccia Ecototal bocca erogazione 150 mm con doccino Aquajet e flessibile sintetico 1500 mm	320,00
	HF500962100694 (3.2195.7.004.138.1)*	LIBERTY PRO Miscelatore monocomando con leva clinica per vasca / doccia bocca erogazione 150 mm con doccino Aquajet e flessibile sintetico 1500mm	510,00
	HF500960100600 (3.2395.7.004.400.1)*	Miscelatore termostatico per vasca / doccia con eccentrici, senza accessori	480,00

*a partire da gennaio 2022 alcuni codici rubinetteria sono stati sostituiti da quelli con radice HF...









citypro

cromo 004

	Codice prodotto	Descrizione	€
	HF500978100000 (3.3195.6.004.000.1)*	Set per miscelatore ad incasso per doccia IMPORTANTE <i>Simibox Standard o Simibox Light deve essere ordinato separatamente v. a pag. 171</i>	235,00
	HF500979100000 (3.2195.6.004.000.1)* HF500989100000 (3.2195.6.004.010.1)*	Set per miscelatore ad incasso per vasca / doccia IMPORTANTE con deviatore con deviatore e valvole antiritorno IMPORTANTE <i>Simibox Standard o Simibox Light deve essere ordinato separatamente v. a pag. 171</i>	280,00 330,00
	HF500971100000 (3.7195.0.004.060.1)*	Bocca erogazione a parete 185 mm	102,00

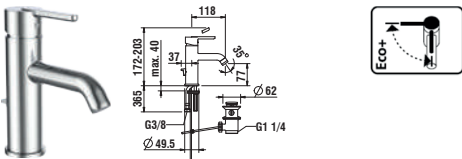
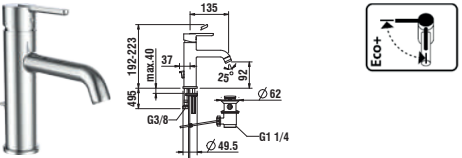
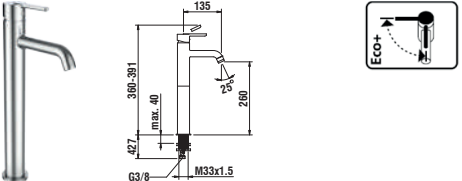
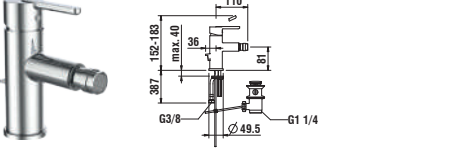
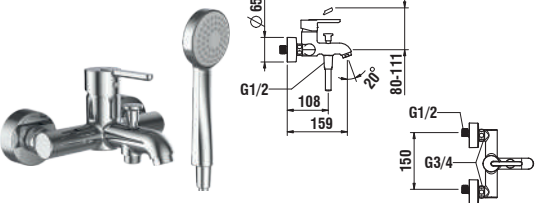
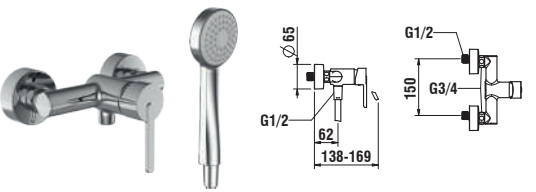
*a partire da gennaio 2022 alcuni codici rubinetteria sono stati sostituiti da quelli con radice HF....

LAURIN

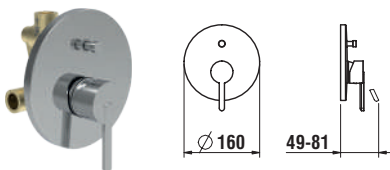
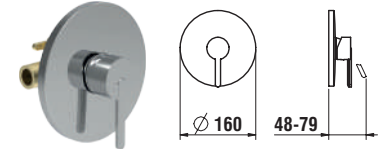
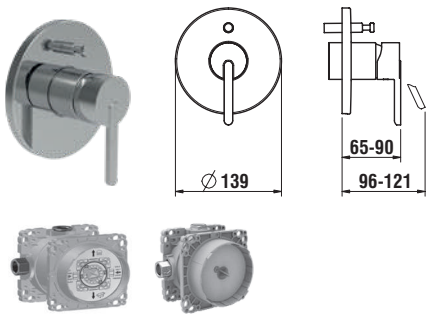
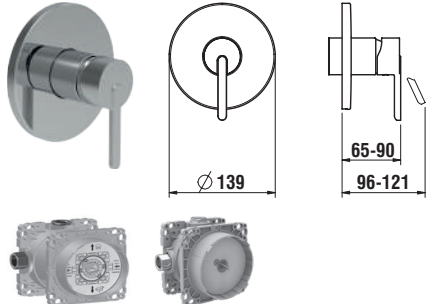
			cromo 004
	Codice prodotto	Descrizione	€
	HF500701100000 (3.1120.1.004.111.1)*	Miscelatore monocomando per lavabo bocca erogazione 106 mm con piletta	170,00
	HF500702100000 (3.1120.1.004.110.1)*	senza piletta	140,00
	HF500703100000 (3.1120.1.004.121.1)*	Miscelatore monocomando per lavabo bocca erogazione 130 mm con piletta	210,00
	HF500704100000 (3.1120.1.004.120.1)*	senza piletta	178,00
 NOVITÀ	HF500702100060	Miscelatore monocomando per lavabo bocca erogazione da 106 mm senza piletta	140,00
	HF500714100000 (3.1120.8.004.120.1)*	Miscelatore monocomando canna alta per lavabo bocca erogazione 130 mm senza piletta	255,00
	HF500710100000 (3.4120.1.004.111.1)*	Miscelatore monocomando per bidet con piletta	182,00
	3.2120.7.004.400.1 HF500760100600 (3.2120.7.004.131.1)*	Miscelatore monocomando per vasca con eccentrici, senza accessori con tubo flessibile e doccia	275,00 320,00
	3.3120.7.004.400.1 HF500750100600 (3.3120.7.004.131.1)*	Miscelatore monocomando per doccia con eccentrici, senza accessori con tubo flessibile e doccia	275,00 275,00
	HF500778100000 (3.3120.6.004.000.1)*	Set per miscelatore incasso per doccia <i>Simibox Standard o Simibox Light deve essere ordinato separatamente v. a pag. 171</i>	200,00
	HF500779100000 (3.2120.6.004.000.1)*	Set per miscelatore incasso per vasca / doccia con deviatore	230,00
	HF500789100000 (3.2120.6.004.010.1)*	con deviatore e valvole antiritorno <i>Simibox Standard o Simibox Light deve essere ordinato separatamente v. a pag. 171</i>	275,00


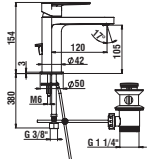


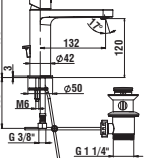


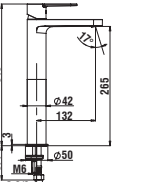


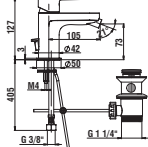

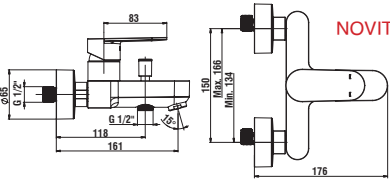

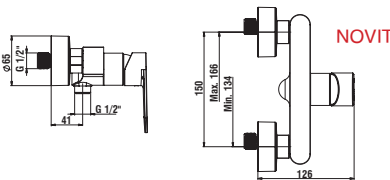

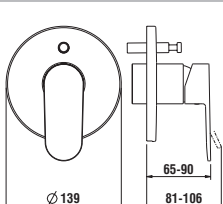

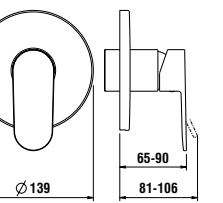
*a partire da gennaio 2022 alcuni codici rubinetteria sono stati sostituiti da quelli con radice HF...

LUA

			cromo 004	new titanio nero spazzolato 081
	Codice prodotto	Descrizione	€	€
	3.1108.1.004.114.1	Miscelatore lavabo bocca 115 mm cartucce Eco+, portata 5,7 l/min, cromo con piletta	135,00	NO
	3.1108.1.xxx.110.1	senza piletta	115,00	195,00
	3.1108.1.004.124.1	Miscelatore lavabo mezzo bocca 135 mm cartucce Eco+, portata 5,7 l/min, cromo con piletta	160,00	NO
	3.1108.1.xxx.120.1	senza piletta	135,00	250,00
	3.1108.8.xxx.120.1	Miscelatore canna alta con bocca 135 mm cartuccia Eco+, portata 5,7 l/min senza piletta	195,00	350,00
	3.4108.1.004.114.1	Miscelatore per bidet con piletta, cromo	145,00	NO
	3.2108.1.xxx.131.1	Miscelatore a parete per vasca cromo con doccetta 80 mm, 1 funzione e flessibile doccia sintetico 1600 mm	200,00	390,00
	3.2108.1.004.400.1	senza accessori doccia	164,00	NO
	3.3108.1.xxx.131.1	Miscelatore doccia a parete cromato con doccetta 80 mm, 1 funzione e flessibile doccia sintetico 1600 mm	200,00	370,00
	3.3108.1.004.400.1	senza accessori doccia	164,00	NO

LUA

			cromo 004	new titanio nero spazzolato 081
	Codice prodotto	Descrizione	€	€
	3.2108.6.004.800.1	Miscelatore vasca da incasso con deviatore, completo di corpo incasso in ottone, cromo	152,00	NO
	3.3108.6.004.800.1	Miscelatore doccia incasso con deviatore, completo di corpo incasso in ottone, cromo	164,00	NO
	3.2108.6.xxx.010.1 3.2108.6.004.000.1	Top set di rubinetti per vasca/ doccia a incasso, deviatore, per Simibox o Simibox Light, cromato con deviatore con deviatore e valvola antiritorno IMPORTANTE <i>Simibox Standard o Simibox Light deve essere ordinato separatamente v. a pag. 171</i>	245,00 215,00	370,00 NO
	3.3108.6.xxx.000.1	Gruppo doccia incasso, per Simibox o Simibox Light, cromato IMPORTANTE <i>Simibox Standard o Simibox Light deve essere ordinato separatamente v. a pag. 171</i>	176,00	280,00



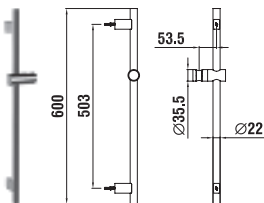
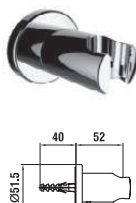
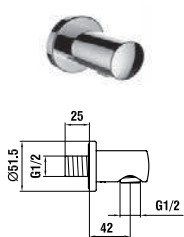
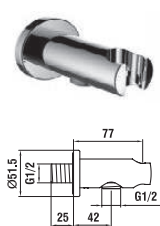
		Codice prodotto	Descrizione	€
			NOVITÀ Miselatore lavabo con bocca di erogazione 120 mm, cartucce Eco+, portata 5,7 l/min, cromo con piletta senza piletta	150,00
				128,00
			NOVITÀ Miselatore lavabo a colonna con bocca di erogazione 132 mm, cartucce Eco+, portata 5,7 l/min, cromo con piletta senza piletta	155,00
				135,00
			NOVITÀ Miselatore lavabo canna alta con beccuccio da 132 mm, cartucce Eco+, portata 5,7 l/min, senza piletta, cromato	150,00
		NOVITÀ	Miselatore monocomando per bidet con piletta, cromo	165,00
		NOVITÀ	Miselatore lavabo a parete per vasca, cromo con doccetta 80 mm, 1 funzione e un flessibile doccia sintetico 1600 mm	330,00
			senza accessori doccia	270,00
		NOVITÀ	Miselatore doccia a parete, cromato con doccetta 80 mm, 1 funzione e un flessibile doccia sintetico 1600 mm	285,00
			senza accessori doccia	225,00
		NOVITÀ	Top set di rubinetti per vasca/ doccia a incasso, deviatore, per Simibox o Simibox Light, cromo con valvola antiritorno	295,00
			senza valvola antiritorno	245,00
		NOVITÀ	Set top doccia ad incasso, per Simibox o Simibox Light, cromata	220,00
			IMPORTANTE <i>Simibox Standard o Simibox Light deve essere ordinato separatamente v. a pag. 171</i>	

PROGRAMMA DOCCIA

	Codice prodotto	Descrizione	€
DOCCETTE			
			
	HF939030100000 (3.6198.3.004.151.1)*	MyCity100 doccino, 1 funzione cromo	47,00
	HF939031100000 (3.6198.3.004.371.1)*	MyCity120 doccino, 3 funzioni cromo	63,00
	HF939028100000 (3.6198.2.004.151.1)*	MyTwin100 doccino, 1 funzione cromo	47,00
	HF939029100000 HF939029462000 HF939029428000 HF939029465000 HF939029463000 HF939029423000	MyTwin120 doccino, 3 funzioni cromo PVD oro opaco pale gold matt PVD titanio nero spazzolato PVD oro rosa PVD oro PVD inox	63,00 76,00 76,00 76,00 76,00 76,00
	HF939035423000 (3.6198.3.090.121.1)*	Quadriga doccino 1 funzione acciaio spazzolato	74,00
	3.6198.2.004.125.1 3.6198.2.090.125.1	Twinstick doccino 1 funzione cromo acciaio spazzolato	46,00 78,00
	3.6198.5.xxx.125.1	TwinStick, doccetta, Ø 25 mm, lunghezza 198 mm, 1 tipo di getto 001 PVD oro lucido 081 PVD titanio nero opaco 082 PVD oro rosa 083 PVD oro chiaro opaco	87,00
	3.6198.5.xxx.331.1*	Doccetta, Ø 80 mm, 3 tipi di getto 001 PVD oro lucido 081 PVD titanio nero spazzolato 082 PVD oro rosa 083 PVD oro opaco 090 PVD inox	87,00
	3.6198.0.004.004.1	Style Uno doccino 1 funzione	50,00
	3.6198.0.004.006.1	AquaJet Multi doccino	39,00
	3.6198.0.004.005.1	Compert Tre funzioni	34,00
	3.6198.0.004.007.1	AquaJet RubiClean doccino 1 funzione	32,00

*a partire da gennaio 2022 alcuni codici rubinetteria sono stati sostituiti da quelli con radice HF....

PROGRAMMA DOCCIA



	Codice prodotto	Descrizione	€
ACCESSORI 			
 (C)	HF901158100000 (3.6498.0.004.500.1)* HF901158423000 (3.6498.0.090.500.1)*	CityGliss asta saliscendi (C) 1030 mm cromo 1030 mm acciaio spazzolato	210,00 270,00
	HF904791100000 (3.6498.0.004.310.1)* H3649800903101	TwinGliss asta doccia lunghezza: 600 mm, cromo lunghezza: 600 mm, Acciaio inox PVD acciaio satinato	140,00 215,00
	HF904794100000 (3.6498.0.004.410.1)* HF904794463000 (3.6498.0.001.410.1)* HF904794428000 (3.6498.0.081.410.1)* HF904794465000 (3.6498.0.082.410.1)* HF904794462000 (3.6498.0.083.410.1)*	lunghezza: 1100 mm, cromo lunghezza: 1100 mm, PVD oro lucido lunghezza: 1100 mm, PVD titanio nero opaco lunghezza: 1100 mm, PVD rosa dorato lunghezza: 1100 mm, PVD oro chiaro opaco	174,00 260,00 260,00 260,00 260,00
	HF504779100000 (3.6998.0.004.201.1)* HF504779423000 (3.6998.0.090.201.1)* HF504779463000 (3.6998.0.001.201.1)* HF504779428000 (3.6998.0.081.201.1)* HF504779465000 (3.6998.0.082.201.1)* HF504779462000 (3.6998.0.083.201.1)*	Supporto a parete fisso per doccia cromo Acciaio inox PVD acciaio satinato PVD oro lucido PVD titanio nero opaco PVD rosa dorato PVD oro chiaro opaco	80,00 120,00 120,00 120,00 120,00 120,00
	HF504776100000 (3.6398.0.004.151.1)* HF504776463000 (3.6398.0.001.151.1)* HF504776428000 (3.6398.0.081.151.1)* HF504776465000 (3.6398.0.082.151.1)* HF504776462000 (3.6398.0.083.151.1)*	Presa acqua cromo PVD oro lucido PVD titanio nero opaco PVD rosa dorato PVD oro chiaro opaco	91,00 140,00 140,00 140,00 140,00
	HF504778100000 (3.6398.0.004.152.1)* HF504778423000 (3.6398.0.090.152.1)* HF504778463000 (3.6398.0.001.152.1)* HF504778428000 (3.6398.0.081.152.1)* HF504778465000 (3.6398.0.082.152.1)* HF504778462000 (3.6398.0.083.152.1)*	Supporto doccia con presa acqua da 1/2" cromo Acciaio inox PVD acciaio satinato PVD oro lucido PVD titanio nero opaco PVD rosa dorato PVD oro chiaro opaco	106,00 162,00 162,00 162,00 162,00 162,00

*a partire da gennaio 2022 alcuni codici rubinetteria sono stati sostituiti da quelli con radice HF...








PROGRAMMA DOCCIA

	Codice prodotto	Descrizione	€
ACCESSORI			
	HF504774100000 (3.6998.0.004.301.1)*	Supporto per doccetta a parete, massiccio, cromato	80,00
	HF504771100000 (3.6398.0.004.161.1)*	Presa acqua 1/2", cromato	91,00
	HF105721100000 (3.6998.0.004.600.1)*	Supporto fisso per doccino Disc	17,00
	HF901168100000 (3.6922.0.004.301.1)*	Supporto fisso per doccino Quadriga cromo	126,00
	HF901168441000 (3.6922.0.091.301.1)*	Acciaio spazzolato	136,00
	HF504779100000 (3.6985.0.004.201.1)*	Supporto fisso per doccino New Classic	80,00
	HF901159100000 (3.6322.0.004.161.1)*	Raccordo di connessione Quadriga cromo	158,00
	HF901159441000 (3.6322.0.091.161.1)*	acciaio spazzolato	170,00
	HF900559100000 (3.6385.0.004.151.1)*	Raccordo di connessione New Classic	178,00
	HF900549100000 (3.6385.0.004.152.1)*	Raccordo di connessione, con supporto doccino New Classic	210,00
	HF504740000000 (3.6298.0.000.120.1)*	SimiFlex, flessibile sintetico, 1/2" 1250 mm	34,00
	HF504750000000 (3.6298.0.000.130.1)*	1500 mm	36,00
	HF504760000000 (3.6298.0.000.140.1)*	1800 mm	39,00
	3.6298.0.090.140.1	1800 mm, acciaio spazzolato	86,00
	HF105653100000 (3.6298.0.004.250.1)*	Flessibile metallico, 1/2" 800 mm	24,00
	HF105654100000 (3.6298.0.004.260.1)*	1500 mm	25,00
	HF105655100000 (3.6298.0.004.270.1)*	1800 mm	27,00
	HF105656100000 (3.6298.0.004.280.1)*	2000 mm	34,00

*a partire da gennaio 2022 alcuni codici rubinetteria sono stati sostituiti da quelli con radice HF....

UNIVERSAL, accessori				
	Codice prodotto	Serie	Descrizione	€
	3.6298.0.001.131.1		Flessibili doccia, G1 / 2 × G1 / 2, con effetto metallo e attacco girevole, lunghezza 1.600 mm PVD oro lucido	50,00
	3.6298.0.081.131.1		PVD titanio nero opaco	50,00
	3.6298.0.082.131.1		PVD rosa dorato	50,00
	3.6298.0.083.131.1		PVD oro chiaro opaco	50,00
	3.6298.0.090.131.1		PVD inox	
	3.7498.0.004.000.1		Sifone design cromo	160,00
	3.7498.0.001.000.1		PVD oro lucido	290,00
	3.7498.0.081.000.1		PVD titanio nero opaco	290,00
	3.7498.0.082.000.1		PVD rosa dorato	290,00
	3.7498.0.083.000.1		PVD oro chiaro opaco	290,00
	3.7498.0.083.090.1		PVD Inox	

PROGRAMMA DOCCIA

	Codice prodotto	Descrizione	€
SOFFIONI DOCCIA "EFFETTO PIOGGIA"			
	HF504732100000	Soffione doccia	
	3.6722.1.004.131.1	cromo	320,00
	HF504732441000	acciaio spazzolato	365,00
	HF504720100000	Soffione doccia, quadrato	
	3.6798.1.004.110.1	202 x 202 mm	295,00
	HF504721100000	242 x 242 mm	335,00
	3.6798.1.004.120.1	302 x 302 mm	505,00
	HF504722100000	353 x 353 mm	680,00
	HF504729100000	Soffione doccia, rotondo	
	3.6798.1.004.210.1	diametro: 206 mm	220,00
	HF504724100000	diametro: 247 mm	285,00
	3.6798.1.004.220.1	diametro: 306 mm	330,00
	HF504725100000	diametro: 356 mm	445,00
	3.6798.1.003.231.1	Soffione tondo effetto pioggia, Ø 300 mm	
	3.6798.1.001.232.1	Acciaio inossidabile spazzolato	320,00
	3.6798.1.081.232.1	PVD oro lucido	320,00
	3.6798.1.082.232.1	PVD titanio nero opaco	445,00
	3.6798.1.083.232.1	PVD rosa dorato	445,00
	HF504727100000	Soffione doccia, rettangolare	
	3.6798.1.004.310.1	222 x 342 mm	515,00
	HF504728100000	Soffione doccia, ovale	
	3.6798.1.004.410.1	226 x 346 mm	410,00
	HF546026100000	Braccio per soffione, a parete	
	3.6622.0.004.013.1	420 mm	
	HF546026420000	cromo	220,00
	3.6622.0.079.013.1	acciaio spazzolato	285,00







*a partire da gennaio 2022 alcuni codici rubinetteria sono stati sostituiti da quelli con radice HF....

PROGRAMMA DOCCIA

	Codice prodotto	Descrizione	€
SOFFIONI DOCCIA "EFFETTO PIOGGIA"			
	HF960108100001 (3.6698.0.004.003.1)*	Braccio doccia a parete 420 mm con rosone quadrato, per soffioni quadrati e rettangolari, cromo	200,00
	HF960109100001 (3.6698.0.004.004.1)*	con rosone tondo, adatto per soffioni doccia ovali e tondi, cromato	172,00
	HF960109423001 (3.6698.0.090.004.1)*	con rosone tondo, per soffione tondo effetto pioggia, Acciaio inox PVD acciaio satinato	230,00
	HF960109463001 (3.6698.0.001.004.1)*	con rosone tondo, per soffione tondo effetto pioggia, PVD oro lucido	255,00
	HF960109428001 (3.6698.0.081.004.1)*	con rosone tondo, per soffione tondo effetto pioggia, PVD titanio nero opaco	255,00
	HF960109465001 (3.6698.0.082.004.1)*	con rosone tondo, per soffione tondo effetto pioggia, PVD rosa dorato	255,00
	HF960109462001 (3.6698.0.083.004.1)*	con rosone tondo, per soffione tondo effetto pioggia, PVD oro chiaro opaco	250,00
	HF546027100000 3.6622.0.004.011.1	Braccio per soffione a soffitto 150 mm cromo	162,00
	HF546027420000 3.6622.0.079.011.1	acciaio spazzolato	188,00
	HF960099100001 (3.6698.0.004.001.1)*	Braccio doccia a soffitto 100 mm con rosone quadrato, adatto per soffioni quadrati e rettangolari, crom	162,00
	HF960098100001 (3.6698.0.004.002.1)*	con rosone tondo, adatto per soffioni doccia ovali e tondi, cromo	132,00
	HF960098423001 (3.6698.0.090.002.1)*	con rosone tondo, per soffione tondo effetto pioggia, Acciaio inox PVD acciaio satinato	184,00
	HF960098463001 (3.6698.0.001.002.1)*	con rosone tondo, per soffione tondo effetto pioggia, PVD oro lucido	205,00
	HF960098428001 (3.6698.0.081.002.1)*	con rosone tondo, per soffione tondo effetto pioggia, PVD titanio nero opaco	205,00
	HF960098465001 (3.6698.0.082.002.1)*	con rosone tondo, per soffione tondo effetto pioggia, PVD rosa dorato	205,00
	HF960098462001 (3.6698.0.083.002.1)*	con rosone tondo, per soffione tondo effetto pioggia, PVD oro chiaro opaco	194,00
MISCELATORI ELETTRONICI			
	Codice prodotto	Descrizione	€
	HF707030100000	Showertronic Pannello frontale termostatico elettronico Simibox, chiusura automatica, scarico igienico, con adattatore Bluetooth versione rete, cromato	1.000,00
	HF707031100000	versione rete, disinfezione termale, cromato	1.100,00
	HF707030423000	versione rete, PVD inox	1.200,00
	HF707031423000	versione rete, disinfezione termale, PVD inox	1.300,00







*a partire da gennaio 2022 alcuni codici rubinetteria sono stati sostituiti da quelli con radice HF...

PROGRAMMA DOCCIA

	Codice prodotto	Descrizione	€
MISCELATORI TERMOSTATICI			
	HF905375100000 (3.2375.6.004.200.1)*	Termostatico ad incasso, con deviatore per vasca / doccia	560,00
	HF905385100000 (3.2375.6.004.210.1)*	due uscite con deviatore due uscite con deviatore e valvole antiritorno	615,00
<i>Simibox Standard o Simibox Light deve essere ordinato separatamente v. a pag. 172</i>			
	HF905374100000 (3.3375.6.004.200.1)*	Termostatico ad incasso, per doccia una uscita	550,00
<i>Simibox Standard o Simibox Light deve essere ordinato separatamente v. a pag. 172</i>			
	HF905474100000 (3.3362.6.004.200.1)*	Set termostatico per docce ad incasso con deviatore, 1 via cromo	550,00
	HF905474423000 (3.3362.6.090.200.1)*	Acciaio inox PVD acciaio satinato	745,00
	HF905474428000 (3.3362.6.081.200.1)*	PVD titanio nero opaco	830,00
	HF905474465000 (3.3362.6.082.200.1)*	PVD rosa dorato	830,00
	IMPORTANTE <i>Simibox Standardo Simibox Light deve essere ordinato separatamente v. a pag. 171</i>		
	HF905475100000 (3.2362.6.004.200.1)*	Set termostatico vasca/ doccia ad incasso, con deviatore, 2 vie senza valvola di sfiato, cromato	560,00
	HF905475423000 (3.2362.6.090.200.1)*	senza valvola di sfiato, Acciaio inox PVD acciaio satinato	760,00
	HF905475428000 (3.2362.6.081.200.1)*	senza valvola di sfiato, PVD titanio nero opaco	845,00
	HF905475465000 (3.2362.6.082.200.1)*	senza valvola di sfiato, PVD rosa dorato	845,00
	HF905485100000 (3.2362.6.004.210.1)*	con valvola di sfiato, cromato	615,00
IMPORTANTE <i>Simibox Standardo Simibox Light deve essere ordinato separatamente v. a pag. 171</i>			
	HF500950100600 (3.3395.7.004.400.1)*	Miscelatore Termostatico per doccia con raccordi eccentrici, senza accessori	330,00
	HF905451100600 (3.3362.7.004.136.1)*	Miscelatore Termostatico per doccia con doccino MyTwin100 e flessibile sintetico 1500 mm	675,00










*a partire da gennaio 2022 alcuni codici rubinetteria sono stati sostituiti da quelli con radice HF...

PROGRAMMA DOCCIA

	Codice prodotto	Descrizione	€
COLONNE DOCCIA			
	HF500957100600 (3.3395.7.004.536.1)*	Colonna doccia termostatica include miscelatore termostatico, soffione Ø 206 mm doccino AquaJet mono e flessibile sintetico 1500 mm	790,00
	HF905457100600 (3.3362.7.004.536.1)*	Colonna doccia termostatica include miscelatore termostatico, soffione Ø 300 mm, doccino MyTwin120 e flessibile sintetico 1500 mm	1.630,00
	3.3375.7.004.536.1	Colonna doccia termostatica include miscelatore termostatico soffione 300 x 300 mm, doccino MyTwin120 e flessibile sintetico 1500 mm	2.060,00
	HF905452100630 (3.3362.7.004.533.1)*	Colonna doccia miscelatore termostatico, cromo soffione 300 mm inox, doccetta MyTwin120 - 3 funzioni, flessibile doccia 160 cm, con ripiano	1.330,00
	HF905452100625 (3.3362.7.004.531.1)*	Colonna doccia miscelatore termostatico, cromo soffione doccia 250 mm ABS, doccetta MyTwin100 - 1 funzione, flessibile doccia 160 cm, p ripiano	1.065,00
	NOVITÀ HF905452423630 HF905452428630	Colonna doccia termostatica VIVID Completa con mensolina, soffione Ø300mm, doccino Stella Ø80 3 funzioni, flessibile 1500 mm PVD inox look PVD titanio nero	 1.650,00 1.850,00

*a partire da gennaio 2022 alcuni codici rubinetteria sono stati sostituiti da quelli con radice HF...

PROGRAMMA DOCCIA

	Codice prodotto	Descrizione	€
SIMIBOX (consultare le finiture compatibili per ogni serie)			
    	HF574037000000 (3.7898.0.000.100.1)*	Simibox Light per miscelatore ad incasso (per doccia e vasca / doccia) con valvole antiritorno	180,00
	HF574038000000 (3.7898.0.000.101.1)*	Simibox Light per miscelatore ad incasso (per doccia e vasca / doccia) senza valvole antiritorno	160,00
	HF574007000000 (3.7898.0.000.000.1)*	Simibox Standard per miscelatore ad incasso (per doccia e vasca / doccia)	210,00
	HF574036000000 (3.7698.1.000.100.1)*	Simibox 1-Point da incasso a parete per miscelatori lavabo, doccia e vasca	230,00
	HF574049000000 (3.7698.1.000.251.1)*	Simibox 2-Point per rubinetteria da incasso per lavabo cartuccia da 35 mm per tutti i lavabi, eccetto Kartell (cartuccia da 25 mm per lavabo Kartell, consultare pagina successiva)	320,00
	HF574046000000 (3.7698.1.000.351.1)* HF574047000000 (3.7698.1.000.352.1)* HF574048000000 (3.7698.1.000.353.1)*	comando a destra comando a sinistra comando inferiore	300,00 300,00 300,00
 	HF529030941000 (3.7998.0.003.000.1)*	Piastra opzionale per montaggio Simibox	57,00
	WI577032000000 (3.7998.0.000.500.1)*	Dima opzionale per Simibox	10,00
	HF530012000000 (3.7998.0.000.050.1)* HF530013000000 (3.7998.0.000.060.1)*	Set di estensione per Simibox 25 mm 50 mm	140,00 220,00
	3.7798.0.000.010.1	Tappo di chiusura seconda uscita per Simibox (miscelatori twintronic)	22,00
	HF564001100000 (3.7998.4.004.050.1)* HF564002100000 (3.7998.4.004.060.1)*	Rosetta di estensione rotonda <i>cromo</i> 15 mm 30 mm	83,00 120,00
	HF564001423000 (3.7998.4.090.050.1)* HF564002423000 (3.7998.4.090.060.1)*	<i>acciaio spazzolato</i> 15 mm 30 mm	110,00 158,00
	HF564007100000 (3.7998.4.004.070.1)* HF564008100000 (3.7998.4.004.080.1)*	Rosetta di estensione quadrata 15 mm 30 mm	174,00 250,00










*a partire da gennaio 2022 alcuni codici rubinetteria sono stati sostituiti da quelli con radice HF...

PROGRAMMA DOCCIA




	Codice prodotto	Descrizione	€
	HF574036000000 (3.7698.1.000.100.1)*	Simibox 1-Point da incasso a parete per miscelatori lavabo, doccia e vasca	230,00
	HF530020000000 (3.7698.4.000.125.1)*	Set di estensione per Simibox 1-Point 25 mm	48,00
	HF529045941000 (3.7798.0.003.000.1)*	Piastra di montaggio Simibox 1-Point	48,00
	HF574049000000 (3.7698.1.000.251.1)*	Simibox 2-Point per Kartell by Laufen per rubinetteria da incasso per lavabo Kartell cartuccia da 25 mm	320,00
	HF530023000000 (3.7998.4.000.225.1)*	Set di estensione per Simibox 2-Point con cartuccia da 25 mm 25 mm	145,00
	HF574046000000 (3.7698.1.000.351.1)*	Simibox 2-Point per tutti i lavabi, eccetto Kartell per rubinetteria da incasso per lavabo cartuccia da 35 mm comando a destra	300,00
	HF574047000000 (3.7698.1.000.352.1)*	comando a sinistra	300,00
	HF574048000000 (3.7698.1.000.353.1)*	comando inferiore	320,00
	HF530024000000 (3.7998.4.000.235.1)*	Set di estensione per Simibox 2-Point con cartuccia da 35 mm 35 mm	145,00
	HF529050941000 (3.7798.0.003.001.1)*	Piastra di montaggio Simibox 2-Point	48,00

*a partire da gennaio 2022 alcuni codici rubinetteria sono stati sostituiti da quelli con radice HF...

Parti esterne compatibili con Simibox (per prezzi consultare la serie)

					
Kartell • Laufen		Val		Cityplus	
					
Laurin		City Pro		Lua	
					
Quadriga		Twin Plus		Neja	

Parti esterne termostatiche compatibili con Simibox (per prezzi consultare la serie)

					
Twin Plus		Sense		Showertronic	






ACCESSORI

HOME COLLECTION

non disponibile con LCC

	Codice prodotto	Serie	Descrizione	Finitura	€	pz/plt.
	8.7777.1.xxx.000.1	HOME	Poliedro in ceramica 'Ikos' SaphirKeramik 42 x 42 cm	000 716 757 758	385,00 550,00 550,00 550,00	bianco opaco 757 nero opaco 716 grigio antracite 758
	8.7026.1.xxx.000.1	HOME	Sculptura in ceramica 'Baboon' SaphirKeramik 51 x 31 cm	000 716 757 758	330,00 495,00 495,00 495,00	
	8.7777.9.xxx.000.1	HOME	Vassoio in ceramica 'Aurelio' SaphirKeramik 44 x 33 cm	000 716 758	70,00 100,00 100,00	
	8.7777.4.xxx.000.1	HOME	Portaspazzolino in ceramica SaphirKeramik 57 x 41 cm	000	90,00	
	8.7777.6.xxx.000.1	HOME	Portasapone in ceramica 'TRIO' SaphirKeramik 50 x 50 cm	000 716 758	70,00 100,00 100,00	
	8.7777.2.xxx.000.1	HOME	Mensola in ceramica Saphirkeramik 690 x 155 x 140	716 757 758 000	380,00 380,00 380,00 250,00	
	8.7777.8.xxx.000.1	HOME	Porta libro in ceramica Saphirkeramik 345 x 185 x 130	000 716 757 758	158,00 240,00 240,00 240,00	








































ILBAGNOALESSI, accessori

	Codice prodotto	Serie	Descrizione	€	€	€
	8.7097.0.xxx.000.1	ILBAGNO ALESSI	Portarotolo	265,00	350,00	460,00
	8.7097.2.xxx.000.1	ILBAGNO ALESSI	Mensola con portasciugamano integrato	285,00	370,00	480,00
	8.7097.6.xxx.000.1	ILBAGNO ALESSI	Gancio	150,00	180,00	250,00














THE NEW CLASSIC, accessori				Bianco 000	Bianco opaco 757
	Codice prodotto	Serie	Descrizione	€	€
	8.7785.1.xxx.000.1	THE NEW CLASSIC	Mensola SaphirKeramik	250,00	320,00
	8.7385.2.xxx.000.1	THE NEW CLASSIC	Portascopino con supporto SaphirKeramik	192,00	250,00
	8.7385.4.xxx.000.1	THE NEW CLASSIC	Portaspazzolino SaphirKeramik	170,00	215,00
	8.7385.6.xxx.000.1	THE NEW CLASSIC	Portasapone SaphirKeramik	158,00	192,00
	4.0607.0.085.xxx.1	THE NEW CLASSIC	Specchio in ceramica con luce a LED, per interruttore stanza SaphirKeramik,	1.030,00	1.260,00
	8.7385.3.xxx.000.1	THE NEW CLASSIC	Porta rotolo in SaphirKeramik, parte in metallo placcato cromo	190,00	280,00
	8.7385.5.xxx.000.1	THE NEW CLASSIC	Dispenser sapone in SaphirKeramik	195,00	285,00
VAL, accessori					
	8.7028.1.xxx.000.1	VAL	Vassoio portaoggetti rotondo 32.5 x 32.5 cm SaphirKeramik	210,00	275,00
	8.7028.2.xxx.000.1	VAL	Vassoio portaoggetti rettang. 36 x 28 cm SaphirKeramik	210,00	275,00
	8.7228.0.xxx.000.1	VAL	Porta carta igienica, destra SaphirKeramik	225,00	300,00
	8.7228.1.xxx.000.1	VAL	Porta carta igienica, sinistra SaphirKeramik	220,00	300,00
	8.7228.2.xxx.000.1	VAL	Portascopino con supporto 36 x 28 cm SaphirKeramik	86,00	118,00

Kartell • LAUFEN































A/H = altezza
L/B = Lunghezza - F/W/D = profondità

	Codice prodotto	Descrizione	€
SPECCHI			
		Specchio Tondo H 780 / W 780 mm	
	3.8633.1.081.000.1	 Ambra	360,00
	3.8633.1.082.000.1	 Arancio tangerine	360,00
	3.8633.1.084.000.1	 Cristallo trasparente	360,00
	3.8633.1.090.000.1	 Bianco	360,00
	3.8633.1.091.000.1	 Nero	360,00
	3.8633.1.092.000.1	 Verde	360,00
	3.8633.1.093.000.1	 Rosa	360,00
	3.8633.1.086.000.1	 Argento	950,00
	3.8633.1.087.000.1	 Oro	950,00
	3.8633.1.089.000.1	 Rame	950,00
		Specchio Tondo Retroilluminato con illuminazione LEDH 780 / W 780 mm	
	3.8633.3.081.000.1	 Ambra	590,00
	3.8633.3.082.000.1	 Arancio tangerine	590,00
	3.8633.3.084.000.1	 Cristallo trasparente	590,00
	3.8633.3.092.000.1	 Verde	590,00
	3.8633.3.093.000.1	 Rosa	590,00
SGABELLI E SCAFFALI			
		Sgabello H 465 / W 330 / D 280 mm	
	3.8933.0.081.000.1	 Ambra	310,00
	3.8933.0.082.000.1	 Arancio tangerine	310,00
	3.8933.0.083.000.1	 Blue	310,00
	3.8933.0.084.000.1	 Cristallo trasparente	310,00
	3.8933.0.085.000.1	 Fumé	310,00
	3.8933.0.092.000.1	 Verde	310,00
	3.8933.0.093.000.1	 Rosa	310,00
		Scaffale H 530 / W 750 / D 260 mm	
	3.8933.1.081.000.1	 Ambra	640,00
	3.8933.1.082.000.1	 Arancio tangerine	640,00
	3.8933.1.083.000.1	 Blue	640,00
	3.8933.1.084.000.1	 Cristallo trasparente	640,00
	3.8933.1.085.000.1	 Fumé	640,00
	3.8933.1.092.000.1	 Verde	640,00
	3.8933.1.093.000.1	 Rosa	640,00
MENSOLE			
		Mensola per lavabo H 15 / W 460 / D 200 mm	
	3.8533.1.084.000.1	 Cristallo trasparente	166,00
	3.8533.1.085.000.1	 Fumé	166,00
		Mensola per vasca H 15 / W 750 / D 250 mm	
	3.8533.2.084.000.1	 Cristallo trasparente	246,00
	3.8533.2.085.000.1	 Fumé	246,00











Kartell • LAUFEN

	Codice prodotto	Descrizione	€
		Mensola a parete H 40 / W 450 / D 155 mm	
	3.8533.0.081.000.1	 Ambra	120,00
	3.8533.0.082.000.1	 Arancio tangerine	120,00
	3.8533.0.083.000.1	 Blue	120,00
	3.8533.0.084.000.1	 Cristallo trasparente	120,00
	3.8533.0.085.000.1	 Fumé	120,00
	3.8533.0.090.000.1	 Bianco	120,00
	3.8533.0.091.000.1	 Nero	120,00
	3.8533.0.092.000.1	 Verde	120,00
	3.8533.0.093.000.1	 Rosa	120,00
	3.8533.0.086.000.1	 Argento	160,00
	3.8533.0.087.000.1	 Oro	160,00
	3.8533.0.089.000.1	 Rame	160,00

PORTASCIUGAMANI

		Portasciugamano da 30 cm. H 40 / W 300 / D 75 mm	
	3.8133.0.081.000.1	 Ambra	98,00
	3.8133.0.082.000.1	 Arancio tangerine	98,00
	3.8133.0.083.000.1	 Blue	98,00
	3.8133.0.084.000.1	 Cristallo trasparente	98,00
	3.8133.0.085.000.1	 Fumé	98,00
	3.8133.0.090.000.1	 Bianco	98,00
	3.8133.0.091.000.1	 Nero	98,00
	3.8133.0.092.000.1	 Verde	98,00
	3.8133.0.093.000.1	 Rosa	98,00
		Portasciugamano da 45 cm. H 40 / W 450 / D 75 mm	
	3.8133.1.081.000.1	 Ambra	110,00
	3.8133.1.082.000.1	 Arancio tangerine	110,00
	3.8133.1.083.000.1	 Blue	110,00
	3.8133.1.084.000.1	 Cristallo trasparente	110,00
	3.8133.1.085.000.1	 Fumé	110,00
	3.8133.1.090.000.1	 Bianco	110,00
	3.8133.1.091.000.1	 Nero	110,00
	3.8133.1.092.000.1	 Verde	110,00
	3.8133.1.093.000.1	 Rosa	110,00
		Portasciugamano da 60 cm. H 40 / W 600 / D 75 mm	
	3.8133.2.081.000.1	 Ambra	124,00
	3.8133.2.082.000.1	 Arancio tangerine	124,00
	3.8133.2.083.000.1	 Blue	124,00
	3.8133.2.084.000.1	 Cristallo trasparente	124,00
	3.8133.2.085.000.1	 Fumé	124,00
	3.8133.2.090.000.1	 Bianco	124,00
	3.8133.2.091.000.1	 Nero	124,00
	3.8133.2.092.000.1	 Verde	124,00
	3.8133.2.093.000.1	 Rosa	124,00
















BICCHIERE PORTASPAZZOLINO E PORTASAPONE

		PortaspaZZolino Boxy H 120 / W 70 / D 70 mm	
	3.8233.0.084.000.1	 Cristallo trasparente	56,00
	3.8233.0.090.000.1	 Bianco	56,00
	3.8233.0.091.000.1	 Nero	56,00
	3.8233.0.092.000.1	 Verde	56,00
	3.8233.0.093.000.1	 Rosa	56,00
		Portasapone Boxy H 25 / W 105 / D 105 mm	
	3.8333.0.084.000.1	 Cristallo trasparente	38,00
	3.8333.0.092.000.1	 Verde	38,00
	3.8333.0.093.000.1	 Rosa	38,00












Kartell • LAUFEN

Codice prodotto	Descrizione	€
-----------------	-------------	---

LAMPADE

	3.8933.2.084.000.1	Lampada a parete da 30cm. H 300 / W 80 mm  Cristallo trasparente	360,00
	3.8933.3.084.000.1	Lampada pendente da 30 cm. H 300 / W 80 mm  Cristallo trasparente	380,00
	3.8933.3.086.000.1	 Argento	450,00
	3.8933.3.087.000.1	 Oro	450,00
	3.8933.3.089.000.1	 Rame	450,00
		Lampada pendente da 60 cm. H 600 / W 80 mm	
	3.8933.4.084.000.1	 Cristallo trasparente	450,00
	3.8933.4.086.000.1	 Argento	500,00
	3.8933.4.087.000.1	 Oro	500,00
	3.8933.4.089.000.1	 Rame	500,00
		Lampada pendente da 90 cm. H 900 / W 80 mm	
	3.8933.5.084.000.1	 Cristallo trasparente	480,00
	3.8933.5.086.000.1	 Argento	540,00
	3.8933.5.087.000.1	 Oro	540,00
	3.8933.5.089.000.1	 Rame	540,00

PORTAROTOLO

	3.8533.3.004.000.1	Portarotolo a parete Tondo, Ø 183 mm	280,00
	3.8433.2.004.000.1	Portarotolo con gancio Tondo, Ø 183 mm	330,00
	3.9833.5.081.001.1	 Ambra	22,00
	3.9833.5.082.001.1	 Arancio tangerine	22,00
	3.9833.5.084.001.1	 Cristallo trasparente	22,00
	3.9833.5.085.001.1	 Fumé	22,00
	3.9833.5.090.001.1	 Bianco opaco	22,00
	3.9833.5.091.001.1	 Nero opaco	22,00
	3.9833.5.092.001.1	 Verde	22,00
	3.9833.5.093.001.1	 Rosa	22,00

RICAMBI E ACCESSORI

	Codice prodotto	Descrizione	Per Serie	Per prodotto	€
ACCESSORI DI MONTAGGIO					
	8.9282.5.000.000.1	Laufen EasyFit fissaggio, M12, per lavabo	Kartell by Laufen	8.1133.1	108,00
	8.9282.7.000.000.1	Laufen EasyFit fissaggio, M12, per vasi e bidets	Laufen Pro / Pro S, Kartell by Laufen, Palace, Palomba	8.2070.1, 8.3070.1, 8.2095.6, 8.3095.2, 8.2096.6, 8.2096.5, 8.2066.1, 8.2096.1, 8.3095.2, 8.2033.1, 8.3033.1, 8.2080.1, 8.2080.8	78,00
	8.9283.1.000.000.1	Aste di fissaggio per EasyFit	Tutti i kit che utilizzano fissaggi EasyFit	Tutti i kit che utilizzano fissaggi EasyFit	34,00
	8.9283.2.000.000.1	Distanziatori per EasyFit	Tutti i kit che utilizzano fissaggi EasyFit	Tutti i kit che utilizzano fissaggi EasyFit	12,00
	8.9097.2.000.000.1	Coperture cromo per Fischer-box, usato fino al 2010	Il Bagno Alessi One	8.2097.6, 8.3097.1	5,00
	8.9175.7.000.000.1	Set fissaggio a pavimento	Form, Lb3, Il Bagno Alessi One, Laufen Pro, Living, Mimo, Mylife, Moderna R, Palomba, Vienna, Flora Kids, Palace, Kartell by Laufen	Lavabi a pavimento 8.1197.1, 8.1133.1, vasi a pavimento, bidets a pavimento, colonna	8,00
	8.9175.9.000.000.1	Set fissaggio a pavimento	Il Bagno Alessi dOt, Palomba	8.1190.2, 8.2390.6, 8.2490.6, 8.3290.1, 8.1180.4	30,00
	8.9282.9.000.000.1	Coperture nere per set fissaggio a pavimento 8.9175.9	Il Bagno Alessi One / dOt	8.1197.1, 8.1190.2, 8.2390.6, 8.2490.6, 8.3290.1	20,00
	8.9824.9.000.000.1	Coperture bianche	Tutti sets	Tutti i vasi con finale 231 (foro laterale per cassetta con ingresso acqua inferiore)	20,00
	8.9281.5.000.000.1	Coperture bianche e cromo	Tutti sets	Tutti i vasi con finale 231 (foro laterale per cassetta con ingresso acqua inferiore), e orinatoi Lema, Il Bagno Alessi One / dOt, Tamaro VS	42,00




RICAMBI E ACCESSORI

	Codice prodotto	Descrizione	Per Serie	Per prodotto	€
	8.9280.4.000.000.1	Fissaggio a parete per viti M12	Form, Il Bagno Alessi dOt, Lb3, Mimo, Palomba, LaufenPro, Living, ModernaPlus, Palace	8.2067.1, 8.2067.2, 8.3067.1, 8.2090.0, 8.3090.1, 8.2068.0, 8.3068.2, 8.2055.0, 8.3055.1, 8.2080.1, 8.3080.1, 8.2095.6, 8.3095.2, 8.2068.1, 8.2043.5, 8.3043.2, 8.2054.0, 8.3054.1, 8.2070.0, 8.2070.3, 8.2070.2, 8.3070.1	55,00
	8.9282.4.000.000.1	Fissaggio a parete per viti M12	Il Bagno Alessi One	8.2097.6, 8.3097.1	126,00
	8.9406.0.000.063.1	Viti fissaggio M8 con coperchio cromato	Tutti gli orinatoi	Tutti gli orinatoi senza Fischer-box 8.9208.8	18,00
	8.9988.2.000.000.1	Viti fissaggio M10 per lavabi	Tutti i sets	Tutti i lavabi, lavabi doppi e a semi incasso con viti fissaggio a parete	14,00
	8.9981.0.000.000.1	Viti fissaggio M12 lunghezza 18 cm	Vasi e bidet sospesi Pro Eco	8.2095.0, 8.2096.0, 8.2095.2, 8.2095.5, 8.2095.1, 8.3095.1	20,00
	8.9981.1.000.000.1	Viti fissaggio M12 corte	Vasi e bidet sospesi Pro Eco	Vasi e bidets sospesi con fissaggio EasyFit o Fischer-box, Pro A con incavi 8.2096.4 e vaso sospeso Pro Liberty	20,00
	8.9281.8.000.000.1 8.9281.6.000.000.1 8.9281.4.000.000.1	Set di adattatori (2 pezzi) per viti (richiesti per Fischer-box) da M8 a M12 da M10 a M12 M12	Form, Il Bagno Alessi dOt / One, Lb3, Mimo, Palomba, Laufen Pro, Living, ModernaPlus, Palace, Lema, Vila	Tutti i vasi e orinatoi con fissaggio Fischer-box	34,00 56,00 32,00
	8.9296.3.000.000.1	Set fissaggio per lavabi incasso sottopiano	Laufen Pro, Living, Living City, Moderna Plus	8.1196.0, 8.1196.1, 8.1196.3, 8.1196.5, 8.1196.6, 8.1196.8, 8.1196.9, 8.1896.1, 8.1896.2, 8.1896.9, 8.1243.0, 8.1243.1, 8.1854.0, 8.1854.1, 8.1243.2, 8.1243.4, 8.1343.9	25,00
	8.9001.5.000.000.1	fissaggio per semicolonna	Tutti i sets	Tutte le semicolonne	12,00

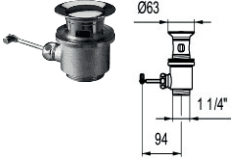
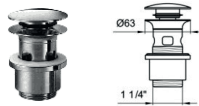



RICAMBI E ACCESSORI

	Codice prodotto	Descrizione	Per Serie	Per prodotto	€
	8.9194.0.000.000.1	fissaggio per lavabi incassoe lavabi	Il Bagno Alessi One / dOt, Laufen Pro / Pro S, Living City, Mylife, Palomba	8.1890.1, 8.1897.1, 8.1695.2, 8.1743.2, 8.1743.4, 8.1743.7, 8.1843.8, 8.1894.4, 8.1180.1, 8.1280.1, 8.1380.1, 8.1580.1, 8.1680.1, 8.1090.1, 8.1897.2, 8.1197.3, 8.1795.8, 8.1795.9, 8.1295.2, 8.1295.3, 8.1695.2, 8.1143.1, 8.1143.2, 8.1143.0, 8.1543.3, 8.1696.2, 8.1696.3, 8.1696.4, 8.1696.7, 8.1696.5, 8.1696.6, 8.1696.1	78,00
	8.9496.1.000.000.1	fissaggio per lavabisoprapiano	Laufen Pro, Living Square, Kartell by Laufen	8.1296.2, 8.1296.4, 8.1143.3, 8.1143.4, 8.1233.1, 8.1233.2	8,00
	8.9909.0.000.000.1	fissaggio per lavabi incassoe semi-incasso	Mylife, Vienna, Gallery, Laufen Pro, Il Bagno Alessi One, Living City	8.1317.4, 8.1296.1, 8.1194.6, 8.1140.3, 8.1140.5, 8.1397.2, 8.1343.1, 8.1343.2	30,00
	8.9904.0.000.000.1	fissaggio per lavabi incasso	Bijou, Birova, Cristal, Fiora, Savoy	8.1119.1, 8.1122.0, 8.1123.0, 8.1124.0, 8.1178.0, 8.1178.2, 8.1319.2, 8.1323.0	21,00
	8.9852.6.000.000.1	fissaggio per mensole	Il Bagno Alessi dOt, mimo, Florakids	8.7290.1, 8.7290.2, 8.7155.1/3, 8.7703.1	38,00
	8.9280.6.000.000.1	Fissaggio a pavimento per lavabi freestanding	Il Bagno Alessi One, Palomba	8.1197.2, 8.1180.1, 8.1180.3	100,00
	8.9175.5.000.000.1	Fissaggio per lavabi apavimento	Palomba	8.1180.4	10,00
	8.9282.6.000.000.1	Fissaggio EasyFit, M8, perorinatori	Antero	8.4015.0, 8.4015.1, 8.4015.2, 8.4015.3, 8.4015.4, 8.4015.5, 8.4015.6	136,00
	8.9280.8.000.000.1	Set fissaggio a parete perorinatorio, M8	Caprino, Lema, Il Bagno Alessi One / dOt, Tamaro VS, Vila	8.4206.1, 8.4206.2, 8.4206.5, 8.4206.6, 8.4319.3, 8.4019.0, 8.4019.2, 8.4019.3, 8.4319.5, 8.4319.7, 8.4019.4, 8.4019.6, 8.4019.8, 8.4097.1, 8.4097.5, 8.4090.1, 8.4090.5, 8.4112.2, 8.4112.3, 8.4114.1, 8.4114.2	44,00

RICAMBI E ACCESSORI

	Codice prodotto	Descrizione	Per Serie	Per prodotto	€
	8.9553.8.000.000.1	Set fissaggio per orinatoi	Casa	8.4014.1, 8.4014.5	15,00
	8.9980.0.000.063.1 8.9980.0.000.066.1	Set fissaggio per alette divisorie orinatoi cromo bianco	Rion	8.4760.0	24,00 16,00
	8.9847.5.000.000.1	Copertura per fissaggio 8.9980.0	Rion	8.4760.0	5,00
	8.9960.0.000.000.1	Set fissaggio per alette divisorie orinatoi	Cinto	8.4760.3	20,00







PILETTE E COPRIPILETTE

	3.7098.9.004.101.1 3.7098.0.004.102.1	Piletta con asta corta con asta lunga	Indicata per tutte le serie eccetto Kartell by Laufen con scarico nascosto e tutti i lavabi con troppopieno nascosto in ceramica		54,00 54,00
	3.7098.9.004.104.1 3.7098.9.090.104.1 3.7098.9.001.104.1* 3.7098.9.081.104.1 3.7098.9.082.104.1* 3.7098.9.083.104.1*	Piletta scarico click-clack cromo PVD inox acciaio spazzolato PVD oro lucido PVD titanio nero opaco PVD rosa dorato PVD oro chiaro opaco	Indicata per tutte le serie eccetto Kartell by Laufen con scarico nascosto e tutti i lavabi con troppopieno nascosto in ceramica		82,00 120,00 120,00 120,00 120,00 120,00
	8.9830.1.000.000.1	Piletta a scarico libero	Kartell by Laufen	8.1233.1	92,00
	8.9830.2.000.000.1	Piletta	Kartell by Laufen	8.1233.1	128,00
	8.9818.6.000.000.1	Piletta click-clack per lavabi con troppopieno ceramico, con copripiletta in ceramica	Il Bagno Alessi One / dOt, Lb3, Palomba	8.1090.1, 8.1090.2, 8.1490.5, 8.1590.1, 8.1397.1, 8.1080.1, 8.1280.3, 8.1080.3, 8.1280.4, 8.1080.4, 8.1280.5, 8.1080.6, 8.1280.6, 8.1068.4, 8.1068.5, 8.1068.6, 8.1068.8, 8.1168.2, 8.1068.2, 8.1468.1, 8.1468.2, 8.1468.3, 8.1268.3, 8.1268.4, 8.1268.5, 8.1268.6, 8.1368.1, 8.1368.3, 8.1368.4, 8.1268.1, 8.3068.2, 8.3268.1	90,00








RICAMBI E ACCESSORI

	Codice prodotto	Descrizione	Per Serie	Per prodotto	€
	8.9819.2.xxx.000.1	Piletta click-clack per lavabi con troppopieno ceramico, con copripiletta in SaphirKeramik Disponibile nei colori (000 / 020 / 188 / 757 / 716 / 758 / 759)	Il Bagno Alessi One / dOt, Lb3, Palomba	8.1090.1, 8.1090.2, 8.1490.5, 8.1590.1, 8.1397.1, 8.1080.1, 8.1280.3, 8.1080.3, 8.1280.4, 8.1080.4, 8.1280.5, 8.1080.6, 8.1280.6, 8.1068.4, 8.1068.5, 8.1068.6, 8.1068.8, 8.1168.2, 8.1068.2, 8.1468.1, 8.1468.2, 8.1468.3, 8.1268.3, 8.1268.4, 8.1268.5, 8.1268.6, 8.1368.1, 8.1368.3, 8.1368.4, 8.1268.1, 8.3068.2, 8.3268.1	120,00
	8.9818.5.000.000.1	Piletta per lavabi con troppopieno ceramico, concopripiletta in ceramica	Il Bagno Alessi One / dOt, Lb3, Palomba	8.1090.1, 8.1090.2, 8.1490.5, 8.1590.1, 8.1397.1, 8.1080.1, 8.1280.3, 8.1080.3, 8.1280.4, 8.1080.4, 8.1280.5, 8.1080.6, 8.1280.6, 8.1068.4, 8.1068.5, 8.1068.6, 8.1068.8, 8.1168.2, 8.1068.2, 8.1468.1, 8.1468.2, 8.1468.3, 8.1268.3, 8.1268.4, 8.1268.5, 8.1268.6, 8.1368.1, 8.1368.3, 8.1368.4, 8.1268.1, 8.3068.2, 8.3268.1	76,00
	8.9818.7.000.000.1	Piletta per lavabi con troppopieno ceramico, concopripiletta in ceramica	Indicata per tutte le serie tranne Kartel by Laufen, contropopieno nascosto e lavabi con troppopieno ceramico		88,00
	8.9819.1.xxx.000.1	Piletta per lavabi con troppopieno ceramico, con copripiletta in SaphirKeramik Disponibile nei colori (000 / 020 / 757 / 716 / 758 / 759)	Indicata per tutte le serie tranne Kartel by Laufen, contropopieno nascosto e lavabi con troppopieno ceramico		130,00
	8.9543.9.000.000.1	Piletta a scarico libero con copripiletta cromato	Indicata per tutte le serie		65,00
	8.9818.4.000.000.1 8.9818.4.757.000.1	Piletta a scarico libero, con copripiletta in ceramicabianca	Indicata per tutte le serie Disponibile nei colori 000 / 757		97,00 124,00
	8.9818.8.xxx.000.1	Piletta a scarico libero, con copripiletta in SaphirKeramik	Indicata per tutte le serie Disponibile nei colori 000 / 020 / 757 / 716 / 758 / 759		118,00 160,00
	8.9818.1.xxx.000.1	Copertura in ceramica per lavabi con troppopieno nascosto ceramico bianco Disponibile nei colori 000/ 716	Tutti i set che utilizzano il troppopieno nascosto codice 8.9818.5/6	Tutti gli articoli che utilizzano il codice 8.9818.5/6	28,00

RICAMBI E ACCESSORI

	Codice prodotto	Descrizione	Per Serie	Per prodotto	€
	8.9194.4.000.000.1	Troppopieno nascosto per lavabi e bidets, senza copripiletta, in plastica	Il Bagno Alessi One / dOt, Palomba, Kartell by Laufen, Living City, Lb3	8.1094.4, 8.1094.6, 8.1094.7, 8.1194.6, 8.1894.4, 8.3294.1, 8.3094.1, 8.1897.1, 8.1290.5, 8.1190.2, 8.3290.1, 8.3090.1, 8.1097.1, 8.1197.1, 8.1597.0, 8.3297.1, 8.3097.1, 8.3268.1, 8.3068.2, 8.1097.1, 8.1097.2, 8.1197.2, 8.1497.1, 8.1397.2, 8.3233.1, 8.3033.1	112,00
	8.9819.0.xxx.000.1	Copertura per troppopieno nascosto 8.9194.4, con coperchio in ceramica, bianco Disponibile nei colori 000 / 020 / 757 / 716 / 758 / 759/188		Tutti gli articoli che utilizzano 8.9194.4	50,00
	8.9194.9.000.000.1	Copertura per scarico e troppopieno nascosto, cromata	Tutti i set che utilizzano scarico nascosto 8.9194.4	Tutti gli articoli che utilizzano 8.9194.4	38,00
	8.9818.9.000.000.1	Copripiletta per orinatoi, bianca	Lema	8.4319.3, 8.4019.0, 8.4019.2, 8.4019.3, 8.4319.5, 8.4319.7, 8.4019.4, 8.4019.6, 8.4019.8	48,00
	8.9281.7.000.000.1	Copripiletta per 8.9543.9	Indicata per tutte le serie tranne Kartel by Laufen	Indicata per tutti i lavabi, tranne quelli con troppopienoin ceramica	30,00
	8.9419.8.000.000.1	Coperchio/griglia per orinatoi	Lema	8.4319.3, 8.4019.0, 8.4019.2, 8.4019.3, 8.4319.5, 8.4319.7, 8.4019.4, 8.4019.6, 8.4019.8	20,00

SIFONI E CURVE TECNICHE

	8.9299.4.000.000.1	Valvola d'arresto angolare	Tutti i set	Lavabi	20,00
	3.7498.0.004.000.1	Sifone cromato DN 32 per lavabi	Tutti i set	Lavabi	150,00
	8.9394.7.000.000.1	Sifone cromato DN 32 per lavabi, spazzolato	Tutti i set	Lavabi	125,00
	8.9902.7.000.000.1	Curva scarico verticale Ø110mm, D=125mm	Il Bagno Alessi One / dOt, Laufen Pro, Palomba, Mimo, Lb3, Form, Living, Palace, Vienna, Kartell by Laufen	8.2490.6, 8.2197.1, 8.2295.1, 8.2168.4, 8.2155.1, 8.2380.6, 8.2167.1, 8.2295.2, 8.2143.6, 8.2370.1, 8.2156.1, 8.2333.1	59,00
	8.9009.2.000.000.1	Curva di scarico vario, verticale/orizzontale, Ø110mm, D=70-160 / 205 mm	Il Bagno Alessi One / dOt, Laufen Pro, Palomba, Mimo, Lb3, Form, Living, Palace, Vienna, Kartell by Laufen	8.2490.6, 8.2197.1, 8.2295.1, 8.2468.4, 8.2168.4, 8.2155.1, 8.2380.6, 8.2045.9, 8.2145.9, 8.2167.1, 8.2595.2, 8.2295.2, 8.2143.6, 8.2470.6, 8.2370.1, 8.2156.1, 8.2333.1	84,00
	3.6298.0.001.131.1 3.6298.0.081.131.1 3.6298.0.082.131.1 3.6298.0.083.131.1 3.6298.0.090.131.1	Flessibili doccia, G1 / 2 x G1 / 2, con effetto metallo e attacco girevole, lunghezza 1.600 mm PVD oro lucido PVD titanio nero opaco PVD rosa dorato PVD oro chiaro opaco PDV ino	Tutti i set		50,00
	3.7498.0.004.000.1 3.7498.0.001.000.1 3.7498.0.081.000.1 3.7498.0.082.000.1 3.7498.0.083.000.1 3.7498.0.083.090.1	Sifone design cromo PVD oro lucido PVD titanio nero opaco PVD rosa dorato PVD oro chiaro opaco PVD inox	Tutti i set		150,00 270,00 270,00 270,00 270,00


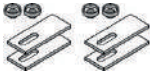

RICAMBI E ACCESSORI

	Codice prodotto	Descrizione	Per Serie	Per prodotto	€
	8.9902.5.000.000.1	Curva di scarico vario, verticale, Ø110mm, D=220-300 mm	Il Bagno Alessi One / dOt, Laufen Pro, Palomba, Mimo, Mylife, Moderna, Lb3, Vienna, Living, Gallery, Form, Palace, Kartell by Laufen	8.2367.6, 8.2117.9, 8.2116.1, 8.2390.6, 8.2297.6, 8.2495.8, 8.2468.4, 8.2443.6, 8.2455.6, 8.2294.3, 8.2480.6, 8.2159.9, 8.2045.9, 8.2145.9, 8.2276.0, 8.2495.5, 8.2595.2, 8.2454.1, 8.2470.6, 8.2333.1	60,00
	8.9419.6.000.000.1	Sifone per orinatoi, DN50	Antero, Lema	8.4015.0, 8.4015.1, 8.4015.2, 8.4015.3, 8.4015.4, 8.4015.5, 8.4015.6, 8.4019.0, 8.4019.2, 8.4019.3, 8.4019.4, 8.4019.6, 8.4019.7, 8.4019.8	110,00
	8.9419.5.000.000.1	Tubo di scarico, DN50	Antero, Lema	8.4015.0, 8.4015.1, 8.4015.2, 8.4015.3, 8.4015.4, 8.4015.5, 8.4015.6, 8.4019.0, 8.4019.2, 8.4019.3, 8.4019.4, 8.4019.6, 8.4019.7, 8.4019.8	36,00
	8.9418.1.000.000.1	Sifone per orinatoi, DN50	Caprino, Casa, Il Bagno Alessi dOt, Vila	8.4206.1, 8.4206.2, 8.4014.1, 8.4014.5, 8.4090.1, 8.4090.5, 8.4114.1, 8.4114.2	58,00
	8.9418.4.000.000.1	Sifone per orinatoi DN 45/SH 75 UK, AUS	Caprino, Casa, Il Bagno Alessi dOt, Vila	8.4206.1, 8.4206.2, 8.4014.1, 8.4014.5, 8.4090.1, 8.4090.5, 8.4114.1, 8.4114.2	56,00
	8.9583.9.000.000.1	Sifone per orinatoi, DN50, con uscita orizzontale o verticale (vario)	Caprino	8.4206.1, 8.4206.2	130,00
	8.9582.4.000.000.1	Sifone per orinatoi, DN50, con sensore	Caprino	8.4206.5, 8.4206.6	100,00
	8.9009.7.000.000.1	Tubo di adduzione per orinatoi	Caprino, Il Bagno Alessi One / dOt, Tamaro, Taro-Nova, Vila	8.4206.1, 8.4206.2, 8.4097.1, 8.4097.5, 8.4090.1, 8.4090.5, 8.4009.0, 8.4000.0, 8.4000.8, 8.4114.1, 8.4114.2	40,00
	8.9900.6.000.000.1	Tubo di adduzione per orinatoi	Tamaro, Taro-Nova	8.4009.0, 8.4000.0, 8.4000.5	140,00
	8.9419.7.000.000.1	Sifone 0-litri per orinatoi	Lema	8.4319.3, 8.4319.5	162,00
	8.9497.3.000.000.1	Connettore sifonato per orinatoi	Il Bagno Alessi One, Tamaro, Taro-Nova, Tamaro-S60/S90	8.4097.1, 8.4097.5, 8.4009.0, 8.4000.0, 8.4000.5, 8.4010.0, 8.4010.2, 8.4010.3, 8.4010.4, 8.4010.5	24,00






RICAMBI E ACCESSORI

	Codice prodotto	Descrizione	Per Serie	Per prodotto	€
	8.9903.8.000.000.1	Sifone per orinatoio	Tamaro, Taro-Nova, Tamaro-S60/S90	8.4009.0, 8.4000.0, 8.4000.5, 8.4010.3, 8.4010.4, 8.4010.5	126,00
	8.9413.2.000.000.1	Sifone per orinatoio	Tamaro VS	8.4012.2, 8.4012.0	80,00
	8.9582.7.000.000.1	Sifone per orinatoio con sensore	Tamaro VS	8.4112.2, 8.4112.3	98,00

ISOLAMENTO ACUSTICO E UTENSILI DI MONTAGGIO

	8.9406.5.000.000.1	Materassino insonorizzante per lavabo freestanding	Il Bagno Alessi One	8.1197.2	40,00
	8.9269.6.000.000.1	Kit insonorizzante per LIS	Per staffe a incasso LIS CW1, CW2, CU1, CU2, CU3		44,00
	8.9033.6.000.000.1	Utensile per il montaggio dipilette Kartell by Laufen 8.9830.1	Kartell by Laufen	8.1233.1 con piletta 8.9830.1	90,00
	8.9461.4.000.000.1	Pasta livellante	Universal		24,00

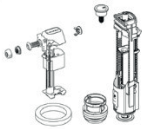










PER LAVABI A PAVIMENTO

	8.9406.4.000.000.1	Connessione idraulica e scarico	Kartell by Laufen, Il Bagno Alessi One, Palomba	8.1133.1, 8.1197.2, 8.1180.3	228,00
	8.9033.7.000.000.1	Copertura ceramica di ricambio	Kartell by Laufen	8.1133.1	155,00
	8.7097.1.000.000.1	Copertura ceramica di ricambio	Il Bagno Alessi One	8.1197.2	160,00
	8.7080.1.000.000.1	Copertura ceramica di ricambio	Palomba	8.1180.3	64,00
	8.9461.1.000.000.1	Utensile smontaggio coperture ceramiche 8.7097.1, 8.7080.1	Il Bagno Alessi One, Palomba	8.1197.2, 8.1180.3	40,00
















RICAMBI E ACCESSORI

	Codice prodotto	Descrizione	Per Serie	Per prodotto	€
PER CASSETTE					
	8.9343.8.000.000.1	Pulsante dual flush e coperture laterali per ingresso acqua posteriore elaterale	Per tutte le cassette con ingresso acqua posteriore olaterale - eccetto Alessi	Per tutte le cassette con ingresso acqua posteriore olaterale - eccetto Alessi/MyLife	32,00
	8.9344.0.000.000.1	Pulsante dual flush per ingresso acqua inferiore	Per tutte le cassette con ingresso acqua inferiore - incluso Alessi	Per tutte le cassette con ingresso acqua inferiore - incluso Alessi/MyLife	16,00
	8.9344.1.000.000.1	Galleggiante e batteria di scarico Twico 2, ingresso acqua inferiore, escluso pulsante	Per tutte le cassette con ingresso acqua inferiore - eccetto Alessi	Per tutte le cassette con ingresso acqua inferiore - eccetto Alessi/MyLife	82,00
	8.9901.1.000.000.1	Galleggiante ingresso acqua inferiore, per meccanismo di scarico	Tutte le cassette con ingresso acqua inferiore	Tutte le cassette con ingresso acqua inferiore	52,00
	8.9766.1.000.000.1	Cassetta in plastica completa di set fissaggio, escluso pulsante, per cassetta Universal a pavimento	Kartell by Laufen	8.2866.x in abbinamento al vaso 8.2333.1	208,00
	8.9589.3.000.000.1	Guarnizione per batteria di scarico 8.9343.1, 8.9344.1	Tutte le cassette, eccetto Alessi	Tutte le cassette, eccetto Alessi/MyLife	10,00
	8.9743.9.000.000.1	Guarnizione in spugna (tra cassetta in ceramica e vaso)	Tutte le cassette, eccetto Alessi	Tutte le cassette, eccetto Alessi/MyLife	10,00
	8.9298.0.000.000.1	Guarnizione (tra cassetta in plastica e vaso)	Il Bagno Alessi One / dOt	8.2697.1, 8.2890.1, 8.2694.1	70,00
	8.9343.2.000.000.1	Valvola ad angolo per ingresso acqua posteriore	Tutte le cassette, eccetto Alessi	Tutte le cassette con ingresso acqua posteriore, eccetto Alessi/MyLife	38,00
	8.9343.7.000.000.1	Tubo ingresso acqua posteriore, con raccordo 3/8"	Tutte le cassette, eccetto Alessi	Tutte le cassette con ingresso acqua posteriore, eccetto Alessi/MyLife	14,00
PER CASSETTE CON NUOVO MECCANISMO LAUFEN					
	8.9105.6.000.000.1	Pulsante scarico singolo	Cassette con ingresso acqua posteriore, laterale, inferiore		26,00
	8.9005.1.000.000.1	Pulsante dual flush	Cassette con ingresso acqua posteriore, laterale, inferiore		25,00
	8.9405.7.000.000.1	Kit di meccanismi ingresso acqua posteriore 1/2" in ottone, guarnizione inclusa	Cassette con ingresso acqua posteriore	Tutte le cassette Laufen con ingresso acqua posteriore	132,00







RICAMBI E ACCESSORI

	Codice prodotto	Descrizione	Per Serie	Per prodotto	€
	8.9405.8.000.000.1	Kit di meccanismi ingresso acqua laterale 3/8" in ottone, guarnizione inclusa	Cassette con ingresso acqua laterale	Tutte le cassette Laufen con ingresso acqua laterale	78,00
	8.9405.9.000.000.1	Kit di meccanismi ingresso acqua inferiore sinistra 1/2" in plastica, guarnizione inclusa	cassette con ingresso acqua inferiore	Tutte le cassette Laufen con ingresso acqua inferiore	88,00
	8.9205.7.000.000.1	Kit di meccanismi 5/3 L, prerogolato per 8.2695.2, ingresso laterale 3/8" in ottone, fissaggio e guarnizione inclusi, versione project	Laufen Pro	8.2695.0 / 8.2695.2	84,00
	8.9205.8.000.000.1	Kit di meccanismi 5/3 L, prerogolato per 8.2695.1, ingresso posteriore 1/2" in ottone, fissaggio e guarnizione inclusi, versione progetto	Laufen Pro	8.2695.0 / 8.2695.1	114,00
	8.9205.9.000.000.1	Kit di meccanismi 5/3 L, pre regolato per 8.2695.3, ingresso inferiore sinistro 1/2" in plastica, fissaggio e guarnizione inclusi, versione project	Laufen Pro	8.2695.3	84,00
	8.9305.0.000.000.1	Cassetta universale in ABS, 5/3 L, per vaso monoblocco, ingresso posteriore 1/2" in ottone	Il Bagno Alessi One	8.2697.0	190,00
	8.9305.4.000.000.1	Cassetta universale in ABS, 6/3 L, per vaso, ingresso inferiore destro, 1/2" in plastica	Universal	8.2866.4	138,00
	8.9005.3.000.000.1	Batteria di scarico con pulsante	Cassette con ingresso posteriore, laterale o inferiore	8.9205.1 / 8.9205.2 / 8.9205.3 8.9205.7 / 8.9205.8 / 8.9205.9 8.9305.0 / 8.9305.4	76,00
	8.9005.4.000.000.1	Galleggiante, ingresso laterale, 3/8" in ottone	Cassette con ingresso laterale	8.9205.2 8.9205.7	42,00
	8.9005.5.000.000.1	Galleggiante ingresso posteriore, 3/8", in ottone	Cassette con ingresso posteriore	8.9205.1 8.9205.8	36,00
	8.9005.6.000.000.1	Galleggiante, ingresso inferiore 1/2" in plastica	Cassette con ingresso inferiore	8.9205.3 8.9205.9	40,00

RICAMBI E ACCESSORI

	Codice prodotto	Descrizione	Per Serie	Per prodotto	€
	8.9005.8.000.000.1	Utensile per il montaggio flangia batteria di scarico	Cassette con ingresso posteriore, laterale o inferiore	8.9205.1 / 8.9205.2 / 8.9205.3 8.9205.7 / 8.9205.8 / 8.9205.9 8.9305.0 / 8.9305.4	10,00
	8.9105.0.000.000.1	Valvola ad angolo, 1/2" in ottone	Cassette con ingresso posteriore	8.9205.1 8.9205.8 8.9305.0	46,00
	8.9105.1.000.000.1	Tappo cromato per ingressolaterale, dado e ranella	Cassette con ingresso laterale	8.9205.2 8.9205.7	10,00
	8.9105.2.000.000.1	Guarnizione per batteria di scarico, 10 pezzi	Cassette con ingresso posteriore, laterale o inferiore	8.9205.1 / 8.9205.2 / 8.9205.3 8.9205.7 / 8.9205.8 / 8.9205.9 8.9305.0 / 8.9305.4 / 8.9005.3	44,00
	8.9105.3.000.000.1	Base per batteria di scarico, cassetta universale per vasomonoblocco	Il Bagno Alessi One	8.9305.0	14,00
	8.9105.4.000.000.1	Base per batteria di scarico, cassetta universale per vaso	Universal	8.9305.4	16,00
	8.9105.5.000.000.1	Base con guarnizione per batteria di scarico, cassetta in ceramica	Cassette con ingresso posteriore, laterale o inferiore, eccetto Il Bagno Alessi One e	8.9205.1 / 8.9205.2 / 8.9205.3 8.9205.7 / 8.9205.8 / 8.9205.9	14,00
	8.9305.5.000.000.1	Galleggiante, ingresso inferiore 1/2" in plastica, per cassetta Universal	Universal	8.9305.4	44,00
	8.9305.7.000.000.1	Tubo di scarico cassetta, per cassetta Universal	Universal	8.9305.4	22,00
	8.9305.8.000.000.1	Set di fissaggio a parete per cassetta	Il Bagno Alessi One, Universal	8.9305.0 / 8.9305.4	8,00
	8.9405.3.000.000.1	Raccordo per ingresso posteriore, per cassetta Universal, vaso monoblocco	Il Bagno Alessi One	8.9305.0	62,00
	8.9405.4.000.000.1	Raccordo per ingresso posteriore, per cassetta in ceramica	Cisterns with rear connection	8.9205.1 / 8.9205.8	44,00
	8.9405.6.000.000.1	Set di ripristino per ingressoposteriore	Cassette con ingresso laterale, eccetto Il Bagno Alessi One e Universal	8.9205.2	84,00
	8.9298.0.000.000.1	Guarnizione per cassetta universale vaso monoblocco	Il Bagno Alessi One	8.9305.0	70,00
	8.9324.1.000.000.1	Guarnizione per vaso	Universale	8.9305.4	12,00

















RICAMBI E ACCESSORI

	Codice prodotto	Descrizione	Per Serie	Per prodotto	€
PER SEDILI					
	8.9265.5.000.000.1	Set cerniere e fissaggi	Pro B Universal	8.9395.6	75,00
	8.9396.8.000.000.1	Set cerniere e fissaggi	Pro B Universal	8.9395.8	32,00
	8.9265.4.000.000.1	Set cerniere e fissaggi	Pro A Universal	8.9395.5	30,00
	8.9396.7.000.000.1	Set di fissaggio cerniere	Pro A Universal	8.9395.9	30,00
	8.9248.8.000.000.1	Set cerniere e fissaggi	Florakids	8.9103.0, 8.9103.1	66,00
	8.9248.9.000.000.1	Fissaggi	Florakids	8.9103.2	26,00
	8.9196.5.000.000.1	Fissaggi	Kartell by Laufen, Laufen ProS	8.9133.0, 8.9196.0, 8.9196.1	62,00
	8.9422.5.000.000.1	Fissaggi	Kartell by Laufen, Palomba	8.9133.1, 8.9180.2	35,00
	8.9195.2.000.000.1	Fissaggi	Laufen Pro Eco	8.9195.0, 8.9195.1	40,00
	8.9021.9.000.000.1	Fissaggi	Laufen Pro, Universal	8.9295.1, 8.9395.2	12,00
	8.9422.6.000.000.1	Cerniere	Lb3 (modern+classic), Palomba	8.9568.0, 8.9568.1, 8.9568.2, 8.9568.3, 8.9180.1	35,00
	8.9143.3.000.000.1	Fissaggi	Living City	8.9243.3, 8.9243.4	42,00










RICAMBI E ACCESSORI

	Codice prodotto	Descrizione	Per Serie	Per prodotto	€
	8.9170.8.000.000.1	Fissaggi + cerniere	Palace	8.9170.0	70,00
	8.9170.9.000.000.1	Fissaggi	Palace	8.9170.1	46,00
	8.9291.0.000.000.1	Fissaggi	Il Bagno Alessi dOt	8.9290.1, 8.9290.2	38,00
	8.9297.9.000.000.1	Fissaggi	Il Bagno Alessi One	8.9297.1	50,00
	8.9497.7.000.000.1	Fissaggi + cerniere	Il Bagno Alessi One	8.9497.1	55,00
	8.9422.1.000.000.1	Cerniere (orinatoio)	Vila	8.9414.2	70,00
	8.9396.6.000.000.1	Set paracolpi con differenti altezze per compensare deformazioni ceramiche	Laufen Pro, Universal, Palomba, Kartell by Laufen	8.9295.1, , 8.9395.8, 8.9395.5, 8.9395.9, 8.9180.2, 8.9133.0, 8.9133.1	14,00
	8.9196.8.000.000.1	Set paracolpi	Laufen Pro S	8.9196.0, 8.9196.1	8,00
	8.9280.7.000.000.1	Set paracolpi	Laufen Pro, Mimo, Form	8.9195.0, 8.9195.1, 8.9695.0, 8.9695.1, 8.9255.0, 8.9255.1, 8.9767.0, 8.9767.1	10,00
	8.9103.8.000.000.1	Set paracolpi	Florakids	8.9103.0, 8.9103.1, 8.9103.2	8,00
	8.9895.3.000.000.1	Set paracolpi per sedile	Pro/Moderna Liberty	8.9895.0, 8.9895.1	18,00
	8.9895.4.000.000.1	Set paracolpi per coperchio	Pro/Moderna Liberty	8.9895.0, 8.9895.1	24,00
	8.9422.7.000.000.1	Set paracolpi per coperchio	Lb3 (modern+classic)	8.9568.0, 8.9568.1, 8.9568.2, 8.9568.3, 8.9180.1	6,00
	8.9243.7.000.000.1	Set paracolpi	Living, ModernaPlus, Palace	8.9243.0, 8.9243.1, 8.9154.0, 8.9154.1, 8.9170.0, 8.9170.1	35,00
	8.9297.2.000.000.1	Set paracolpi	Mylife, Il Bagno Alessi One	8.9294.1, 8.9294.0, 8.9297.1	22,00
	8.9291.3.000.000.1	Set paracolpi	Il Bagno Alessi dOt	8.9290.1, 8.9290.2	8,00

RICAMBI E ACCESSORI

	Codice prodotto	Descrizione	Per Serie	Per prodotto	€
RICAMBI RIVA					
	8.9169.1.xxx.000.1	CLEANET RIVA	Sedile materiale duroplast, estraibile, con caduta rallentata senza controller con pulsante rotante Disponibile anche nel colore 000 716, 757 e 020		250,00 380,00
	8.9169.9.000.000.1	CLEANET RIVA	Set paracolpi		24,00
	8.9569.8.000.000.1	CLEANET RIVA	Controller con pulsante rotante, in acciaio		540,00
	8.9169.3.000.000.1	CLEANET RIVA	Telecomando touch screen, con supporto a parete		780,00
	8.9569.9.000.000.1		Manopola girevole, acciaio inossidabile		200,00
	8.9169.4.000.000.1		Staffa a parete per telecomando		82,00
	8.9169.8.000.000.1	CLEANET RIVA	Coperchio per apertura anticalcare Disponibile anche nel colore 716 e 020		50,00
	8.9469.1.000.000.1	CLEANET RIVA	Set di ingresso acqua		170,00
	8.9469.2.000.000.1	CLEANET RIVA	Set ingresso e scarico acqua		150,00
	8.9469.4.000.000.1	CLEANET RIVA	Antispruzzo		34,00
	8.9569.7.000.000.1	CLEANET RIVA	Base fissaggio sedile		384,00
	8.9569.0.000.000.1	CLEANET RIVA	Filtro aria		280,00
	8.9569.1.000.000.1	CLEANET RIVA	Shower system		640,00
	8.9569.2.000.000.1	CLEANET RIVA	Electronic box		1.100,00
	8.9569.3.000.000.1	CLEANET RIVA	Caldaietta		680,00
	8.9569.4.000.000.1	CLEANET RIVA	Sensore di presenza		190,00
	8.9569.5.000.000.1	CLEANET RIVA	Pompa		520,00
	8.9669.6.000.000.1 8.9669.6.020.000.1		Filtro a carbone, 8 pz per RIVA in bianco per RIVA in nero		380,00 480,00
	8.9669.7.000.000.1		Disincrostante, 400 sacchetti per 200 usi (2 buste per 1 uso)		3.000,00

RICAMBI E ACCESSORI



	Codice prodotto	Descrizione	Per Serie	Per prodotto	€
RICAMBI NAVIA					
	8.9160.1.000.000.1 8.9160.1.757.000.1	CLEANET NAVIA	Sedile Slim materiale duroplast, estraibile, con caduta rallentata		150,00 225,00
	8.9260.7.000.000.1	CLEANET NAVIA	Coperchio per apertura anticalcare		46,00
	8.9260.8.000.000.1	CLEANET NAVIA	Pulsante rotante		46,00
	8.9460.0.000.000.1	CLEANET NAVIA	Set ingresso acqua 19.5 cm		198,00
	8.9560.3.000.000.1	CLEANET NAVIA	Cavo esterno di alimentazione		140,00
	8.9460.2.000.000.1	CLEANET NAVIA	Utensile di montaggio		36,00
	8.9560.2.000.000.1	CLEANET NAVIA	Cappuccio per set ingresso acqua 19.5 cm		36,00
	8.9260.4.000.000.1	CLEANET NAVIA	Pastiglie anticalcare (6 pezzi per 2 applicazioni)		38,00
	8.9260.6.000.000.1	CLEANET NAVIA	Ugello+anello di cop+lev NAVIA		160,00












**RIASSUNTO
LAVABI SPECIALI**

RIASSUNTO LAVABI SPECIALI









bianco 000
per altre
opzioni
consultare la
serie

	Codice prodotto	Serie	Descrizione	
Lavabi un pezzo				
	8.1134.1.000.112.1	SONAR	Lavabo a muro, foro rubinet. a parete copripiletta in Saphirkeramik inclusa ○ senza troppopieno	90 x 41 x 38 cm 1.650,00
	8.1197.2.400.104.1 8.1197.2.400.109.1	ALESSI ONE	One lavabo TAM-TAM ● con sistema clou nascosto, include copripiletta in ceramica ○ con scarico libero 8.9818.4, include copripiletta in ceramica <i>Accessori di fissaggio inclusa M10 8.9280.6</i>	53 x 53 cm 2.200,00
	8.1180.3.000.104.1 8.1180.3.000.109.1 8.1180.4.000.104.1 8.1180.4.000.109.1	PALOMBA	Lavabo centrostanza ● con troppopieno nascosto Clou, include copripiletta in ceramicasi raccomanda rubinetteria con piletta click clack ○ con scarico libero 8.9818.4, include copripiletta in ceramica Lavabo con colonna integrata a filo muro ● con troppopieno nascosto Clou, include copripiletta in ceramica ○ con scarico libero 8.9818.4, include copripiletta in ceramica <i>Accessorio di fissaggio M10 8.9280.6 inclusa</i>	40 x 52.5 x 90 cm 3.5 x 52.5 x 90 cm 1.870,00 1.595,00
	8.1133.1.000.111.1 8.1133.1.000.112.1 8.1133.1.000.158.1 8.1133.1.000.815.1	KARTELL	Lavabo centrostanza senza troppopieno, include Scarico libero ● monoforo per la rubinetteria, senza troppopieno ○ senza foro per la rubinetteria, senza troppopieno ●●● 3 fori per la rubinetteria, senza troppopieno ●● foro rubinetteria centrale e a destra <i>Accessorio di fissaggio EasyFit M12 8.9282.5 inclusa</i>	37.5 x 43.5 cm 2.200,00

Bacinelle

	Codice prodotto	Serie	Descrizione	€
	8.1285.3.000.109.1 8.1285.2.000.112.1	THE NEW CLASSIC 	Bacinella ○ senza foro per la rubinetteria, con troppopieno ○ senza foro per la rubinetteria, senza troppopieno	55 x 38 cm 735,00
	8.1285.0.xxx.112.1	THE NEW CLASSIC	Lavabo bacinella ○ senza foro, senza troppopieno	590,00
	8.1234.0.000.112.1	SONAR 	Bacinella copripiletta in Saphirkeramik inclusa ○ senza foro per la rubinetteria, senza troppopieno	34 x 34 cm 550,00
	8.1234.1.000.112.1		Bacinella - con trama esterna copripiletta in Saphirkeramik inclusa ○ senza foro per la rubinetteria, senza troppopieno	34 x 34 cm 660,00
	8.1234.2.000.112.1	SONAR 	Bacinella copripiletta in Saphirkeramik inclusa ○ senza foro per la rubinetteria, senza troppopieno	41 x 36.5 cm 660,00
	8.1234.3.000.112.1		Bacinella - con trama esterna copripiletta in Saphirkeramik inclusa ○ senza foro per la rubinetteria, senza troppopieno	41 x 36.5 cm 825,00

RIASSUNTO LAVABI SPECIALI

	Codice prodotto	Serie	Descrizione	bianco 000 per altre opzioni consultare la serie
	8.1234.8.000.112.1	SONAR 	Lavabo doppio bacino copripiletta in Saphirkeramik inclusa ○ senza foro per la rubinetteria, senza troppopieno	100 x 37 cm 1.545,00
	8.1234.9.000.112.1		Lavabo doppio bacino -trama esterna- copripiletta in Saphirkeramik inclusa ○ senza foro per la rubinetteria, senza troppopieno	100 x 37 cm 2.255,00
	8.1897.2.400.104.1 8.1897.2.400.109.1	ALESSI ONE	Bacinella da appoggio ● con sistema nascosto Clou, include copripiletta in ceramica si raccomanda rubinetteria con piletta click clack ○ con scarico libero 8.9818.4, include copripiletta in ceramica <i>Accessorio di fissaggio 8.9194.0 incluso</i>	75 x 52 cm 1.365,00
	8.1897.3.400.112.1	ALESSI ONE	Bacinella da appoggio ○ con scarico libero 8.9818.4, include copripiletta in ceramica <i>Accessorio di fissaggio 8.9194.0 incluso</i>	80 x 42.5 cm 1.155,00
	8.1680.2.000.112.1	PALOMBA	Bacinella da appoggio ○ senza foro per la rubinetteria, senza troppopieno <i>Accessorio di fissaggio 8.9496.1 incluso</i>	52 x 38 cm 480,00
	8.1680.3.000.104.1 8.1680.3.000.109.1	PALOMBA	Bacinella da appoggio ● monoforo per la rubinetteria, con troppopieno ○ senza foro per la rubinetteria, con troppopieno <i>Accessorio di fissaggio 8.9496.1 incluso</i>	60 x 40 cm 615,00
	8.1680.1.000.112.1	PALOMBA	Bacinella ○ senza foro per la rubinetteria, senza troppopieno <i>Accessorio di fissaggio 8.9194.0 incluso</i>	90 x 42 cm 675,00
	8.1233.1.000.112.1	KARTELL SAPHIRKERAMIK 	Bacinella ○ senza troppopieno, include scarico libero con copripiletta in ceramica <i>Accessorio di fissaggio 8.9496.1 incluso</i>	42 x 42 cm 455,00
	8.1233.2.000.111.1 8.1233.2.000.112.1 8.1233.2.000.158.1	KARTELL SAPHIRKERAMIK 	Bacinella da appoggio ● un foro senza troppopieno, include scarico libero ○ senza foro senza troppopieno, include scarico libero ●●● tre fori senza troppopieno, include scarico libero <i>Accessorio di fissaggio 8.9496.1 incluso</i>	75 x 35 cm 805,00














RIASSUNTO LAVABI SPECIALI

bianco 000
per altre
opzioni
consultare la
serie

	Codice prodotto	Serie	Descrizione		
	8.1230.0.000.109.1	 INO SAPHIRKERAMIK	Bacinella da appoggio ○ senza foro per la rubinetteria, con troppopieno <i>Accessorio di fissaggio 8.9496.1 incluso</i>	35 x 35 cm	570,00
	8.1230.2.000.109.1	 INO SAPHIRKERAMIK	Bacinella da appoggio ○ senza foro per la rubinetteria, con troppopieno <i>Accessorio di fissaggio 8.9496.1 incluso</i>	50 x 35 cm	690,00
	8.1228.1.000.104.1 8.1228.1.000.109.1	 VAL SAPHIRKERAMIK	Bacinella da appoggio con piano ● monoforo per la rubinetteria, con troppopieno ○ senza foro per la rubinetteria, con troppopieno <i>Accessorio di fissaggio 8.9496.1 incluso</i>	50 x 40 cm	750,00
	8.1228.2.000.109.1	 VAL SAPHIRKERAMIK	Bacinella da appoggio, con isola ○ senza foro per la rubinetteria, con troppopieno <i>Accessorio di fissaggio 8.9496.1 incluso</i>	55 x 36 cm	760,00
	8.1143.3.000.112.1	 LIVING SAPHIRKERAMIK	Bacinella da appoggio ○ senza foro per la rubinetteria, senza troppopieno <i>Accessorio di fissaggio 8.9496.1 incluso</i>	36 x 36 cm	440,00
	8.1143.4.000.112.1	 LIVING SAPHIRKERAMIK	Bacinella da appoggio ○ senza foro per la rubinetteria, senza troppopieno <i>Accessorio di fissaggio 8.9496.1 incluso</i>	60 x 34 cm	550,00
	8.1143.5.000.112.1	 LIVING SAPHIRKERAMIK	Bacinella da appoggio ○ senza foro per la rubinetteria, senza troppopieno <i>Accessorio di fissaggio 8.9496.1 incluso</i>	Ø 38 cm	440,00
	8.1295.2.000.104.1 8.1295.2.000.109.1 8.1295.2.000.156.1 8.1295.2.000.142.1	PRO S	Bacinella da appoggio Compact ● monoforo e rubinetteria centrale ○ senza foro per la rubinetteria ● un foro rubinetteria senza troppopieno ○ senza foro rubinetteria senza troppopieno	55 x 38 cm	260,00









RIASSUNTO LAVABI SPECIALI

bianco 000
per altre
opzioni
consultare la
serie

	Codice prodotto	Serie	Descrizione		
Lavabi sopra piano a muro					
	8.1685.2.000.104.1 8.1685.2.000.109.1	THE NEW CLASSIC 	Lavabo, parte inferiore rettificata con troppopieno ● monoforo rubinetteria centrale ○ senza foro per la rubinetteria	50 x 45 cm	500,00
	8.1634.1.000.104.1 8.1634.1.000.109.1	SONAR 	Lavabo 41 piccolo parte inferiore rettificata copripiletta in Saphirkeramik inclusa, con troppopieno rettificato, a parete ● monoforo ○ senza foro rubinetteria	41 x 42 cm	640,00
	8.1634.2.000.104.1 8.1634.2.000.108.1 8.1634.2.000.109.1	SONAR 	Lavabo, parte inferiore rettificata con troppopieno ● monoforo per la rubinetteria ●●● tre fori per la rubinetteria ○ senza foro per la rubinetteria	60 x 42 cm	680,00
	8.1634.7.000.104.1 8.1634.7.000.107.1 8.1634.7.000.108.1 8.1634.7.000.109.1	SONAR 	Lavabo, parte inferiore rettificata con troppopieno ● monoforo per la rubinetteria ●● fori rubinetteria a destra e sinistra ●●● tre fori per la rubinetteria ○ senza foro per la rubinetteria	100 x 42 cm	1.155,00
	8.1630.0.000.104.1 8.1630.0.000.109.1	INO SAPHIRKERAMIK 	Lavabo rettificato ● monoforo per la rubinetteria, con troppopieno ○ senza foro per la rubinetteria, con troppopieno	45 x 41 cm	405,00
	8.1630.2.000.104.1 8.1630.2.000.109.1	INO SAPHIRKERAMIK 	Lavabo rettificato ● monoforo per la rubinetteria con troppopieno ○ senza foro per la rubinetteria con troppopieno	56 x 45 cm	480,00
	8.1833.0.xxx.104.1 8.1833.0.xxx.109.1	KARTELL BY LAUFEN	Lavabo rettificato 45* con troppopieno e scarico a vista rettificato foro fissaggio alla parete ● monoforo ○ senza foro	45 x 34 cm	430,00

RIASSUNTO LAVABI SPECIALI

bianco 000
per altre
opzioni
consultare la
serie

	Codice prodotto	Serie	Descrizione	
	8.1633.2.000.104.1 8.1633.2.000.109.1	KARTELL BY LAUFEN 	Lavabo rettificato 50 con troppopieno e scarico a vista 50 x 46 cm ● monoforo per la rubinetteria ○ senza foro senza foro per la rubinetteria	550,00
	8.1633.3.000.104.1 8.1633.3.000.109.1	KARTELL BY LAUFEN 	Lavabo rettificato 60 con troppopieno e scarico a vista 60 x 46 cm ● monoforo per la rubinetteria ○ senza foro per la rubinetteria	550,00
	8.1633.6.xxx.104.1 8.1633.6.xxx.109.1	KARTELL BY LAUFEN	Lavabo rettificato 80* con troppopieno e scarico a vista rettificato foro fissaggio alla parete 80 x 46 cm ● monoforo ○ senza foro	750,00
	8.1633.7.xxx.104.1 8.1633.7.xxx.107.1 8.1633.7.xxx.109.1	KARTELL BY LAUFEN	Lavabo rettificato 100* con troppopieno e scarico a vista rettificato foro fissaggio alla parete 100 x 46 cm ● monoforo ●● 2 fori rubinetteria ○ senza foro	845,00
	8.1328.1.000.104.1 8.1328.1.000.109.1	VAL 	Lavabo, parte inferiore rettificata 40 x 42.5 cm ● monoforo per la rubinetteria ○ senza foro per la rubinetteria	420,00

RIASSUNTO LAVABI SPECIALI

bianco 000
per altre
opzioni
consultare la
serie

	Codice prodotto	Serie	Descrizione	
	8.1743.2.000.104.1 8.1743.2.000.108.1 8.1743.2.000.109.1	LIVING CITY	Lavabo rettificato 50 x 46 cm ● monoforo per la rubinetteria ●●● tre fori per la rubinetteria ○ senza foro per la rubinetteria	310,00
	8.1743.4.000.104.1 8.1743.4.000.108.1 8.1743.4.000.109.1	LIVING CITY	Lavabo rettificato 60 x 46 cm ● monoforo per la rubinetteria ●●● tre fori per la rubinetteria ○ senza foro per la rubinetteria	370,00
	8.1743.7.000.104.1 8.1743.7.000.108.1 8.1743.7.000.109.1	LIVING CITY	Lavabo rettificato 80 x 46 cm ● monoforo per la rubinetteria ●●● tre fori per la rubinetteria ○ senza foro per la rubinetteria	600,00
	8.1843.8.000.104.1 8.1843.8.000.107.1 8.1843.8.000.108.1 8.1843.8.000.109.1	LIVING CITY	Lavabo rettificato 100 x 46 cm ● monoforo per la rubinetteria ●● due fori per la rubinetteria distanza 40 cm ●●● tre fori per la rubinetteria ○ senza foro per la rubinetteria	550,00
	8.1696.1.000.104.1 8.1696.1.000.109.1 8.1696.1.000.156.1 8.1696.1.000.142.1	PRO S	Lavabo rettificato 45 x 34 cm ● monoforo per la rubinetteria ○ senza foro per la rubinetteria ● un foro rubinetteria, senza troppopieno, senza scarico libero ○ senza foro rubinetteria, senza troppopieno, senza scarico libero	154,00
	8.1795.8.000.104.1 8.1795.8.000.108.1 8.1795.8.000.109.1 8.1795.8.000.156.1 8.1795.8.000.142.1	PRO S	Lavabo Compact rettificato 55 x 38 cm ● monoforo per la rubinetteria ●●● tre fori per la rubinetteria ○ senza foro per la rubinetteria ● un foro rubinetteria, senza troppopieno ○ senza foro rubinetteria, senza troppopieno	178,00
	8.1696.2.000.104.1 8.1696.2.000.108.1 8.1696.2.000.109.1 8.1696.2.000.156.1 8.1696.2.000.142.1	PRO S	Lavabo rettificato 55 x 46.5 cm ● monoforo per la rubinetteria ●●● tre fori per la rubinetteria ○ senza foro per la rubinetteria ● un foro rubinetteria, senza troppopieno ○ senza foro rubinetteria, senza troppopieno	184,00
	8.1795.9.000.104.1 8.1795.9.000.109.1 8.1795.9.000.156.1 8.1795.9.000.142.1	PRO S	Lavabo Compact rettificato 60 x 38 cm ● monoforo per la rubinetteria ○ senza foro per la rubinetteria ● un foro rubinetteria, senza troppopieno ○ senza foro rubinetteria, senza troppopieno	215,00
	8.1696.3.000.104.1 8.1696.3.000.108.1 8.1696.3.000.109.1 8.1696.3.000.156.1 8.1696.3.000.142.1	PRO S	Lavabo rettificato 60 x 46.5 cm ● monoforo per la rubinetteria ●●● tre fori per la rubinetteria ○ senza foro per la rubinetteria ● un foro rubinetteria, senza troppopieno ○ senza foro rubinetteria, senza troppopieno	225,00

RIASSUNTO LAVABI SPECIALI

bianco 000 per
altre opzioni
consultare la
serie

	Codice prodotto	Serie	Descrizione	
	8.1628.8.000.106.1 8.1628.8.000.109.1	VAL 	Lavabo, parte inferiore rettificata 53 x 40 cm con troppopieno, area d'appoggio e foro destro ● monoforo per rubinetteria a destra ○ senza foro per la rubinetteria	680,00
	8.1628.0.000.104.1 8.1628.0.000.109.1	VAL SAPHIRKERAMIK 	Lavabo, parte inferiore rettificata 45 x 42 cm ● monoforo per la rubinetteria centrale ○ senza foro per la rubinetteria	420,00
	8.1628.2.000.104.1 8.1628.2.000.108.1 8.1628.2.000.109.1	VAL SAPHIRKERAMIK 	Lavabo, parte inferiore rettificata 55 x 42 cm ● monoforo per la rubinetteria centrale ●●● tre fori rubinetteria ○ senza foro per la rubinetteria	460,00
	8.1728.5.000.104.1 8.1728.5.000.109.1 8.9988.2.000.000.1	VAL 	Lavabo compact 60 x 31.5 cm parte inferiore rettificata, con troppopieno, con area a destra ● monoforo per la rubinetteria ○ senza foro per la rubinetteria Set fissaggio M10 da 14cm, da ordinare separatamente	525,00 14,00
	8.1628.3.000.104.1 8.1628.3.000.108.1 8.1628.3.000.109.1	VAL SAPHIRKERAMIK 	Lavabo, parte inferiore rettificata 60 x 42 cm ● monoforo per la rubinetteria ●●● tre fori per la rubinetteria ○ senza foro per la rubinetteria	480,00
	8.1628.4.000.104.1 8.1628.4.000.108.1 8.1628.4.000.109.1	VAL SAPHIRKERAMIK 	Lavabo, parte inferiore rettificata 65 x 42 cm ● monoforo per la rubinetteria ●●● tre fori per la rubinetteria ○ senza foro per la rubinetteria	540,00
	8.1628.5.000.104.1 8.1628.5.000.108.1 8.1628.5.000.109.1	VAL SAPHIRKERAMIK 	Lavabo, parte inferiore rettificata 75 x 42 cm ● monoforo per la rubinetteria ●●● tre fori per la rubinetteria ○ senza foro per la rubinetteria	750,00
	8.1628.7.000.104.1 8.1628.7.000.108.1 8.1628.7.000.109.1 8.1628.7.000.107.1	VAL SAPHIRKERAMIK 	Lavabo, parte inferiore rettificata 95 x 42 cm ● monoforo per la rubinetteria ●●● tre fori per la rubinetteria ○ senza foro per la rubinetteria ●● due fori per la rubinetteria	750,00
	8.1295.3.000.104.0 8.1295.3.000.109.1 8.1295.3.000.156.1	PRO S	Bacinella da appoggio Compact 60 x 38 cm ● monoforo e rubinetteria centrale ○ senza foro per la rubinetteria ● un foro rubinetteria senza troppopieno	275,00
	8.1296.2.000.109.1	PRO B	Bacinella da appoggio 42 x 42 cm ○ senza foro rubinetteria Accessorio di fissaggio 8.9496.1 incluso	240,00
	8.1296.4.xxx.109.1	PRO B	Bacinella da appoggio 52 x 39 cm ○ senza foro rubinetteria Accessorio di fissaggio 8.9496.1 incluso Disponibile anche nel colore nero opaco 716	295,00

RIASSUNTO LAVABI SPECIALI

bianco 000
per altre
opzioni
consultare la
serie











	Codice prodotto	Serie	Descrizione	
	8.1696.4.000.104.1 8.1696.4.000.108.1 8.1696.4.000.109.1 8.1696.4.000.156.1 8.1696.4.000.142.1	PRO S	Lavabo rettificato ● monoforo per la rubinetteria ●●● tre fori per la rubinetteria ○ senza foro per la rubinetteria ● un foro rubinetteria, senza troppopieno ○ senza foro rubinetteria, senza troppopieno	65 x 46.5 cm 240,00
	8.1696.7.000.104.1 8.1696.7.000.108.1 8.1696.7.000.109.1 8.1696.7.000.156.1 8.1696.7.000.142.1	PRO S	Lavabo rettificato ● monoforo per la rubinetteria ●●● tre fori per la rubinetteria ○ senza foro per la rubinetteria ● un foro rubinetteria, senza troppopieno ○ senza foro rubinetteria, senza troppopieno	70x 46.5 cm 285,00
	8.1696.5.000.104.1 8.1696.5.000.108.1 8.1696.5.000.109.1	PRO S	Lavabo rettificato ● monoforo per la rubinetteria ●●● tre fori per la rubinetteria ○ senza foro per la rubinetteria	85 x 46 cm 525,00
	8.1696.6.000.104.1 8.1696.6.000.108.1 8.1696.6.000.109.1	PRO S	Lavabo rettificato ● monoforo per la rubinetteria ●●● tre fori per la rubinetteria ○ senza foro per la rubinetteria	105 x 46 cm 735,00
	8.1195.2.000.104.1 8.1195.2.000.109.1	PRO A	Lavabo rettificato ● monoforo per la rubinetteria ○ senza foro per la rubinetteria	45 x 34 cm 196,00
	8.1795.1.000.104.1	PRO A	Lavabo rettificato ● monoforo per la rubinetteria	55 x 48 cm 200,00
	8.1795.2.000.104.1	PRO A	Lavabo rettificato ● monoforo per la rubinetteria	60 x 48 cm 210,00
	8.1795.3.000.104.1	PRO A	Lavabo rettificato ● monoforo per la rubinetteria	65 x 48 cm 225,00

RIASSUNTO LAVABI SPECIALI




bianco 000
per altre
opzioni
consultare la
serie

	Codice prodotto	Serie	Descrizione
--	-----------------	-------	-------------

Lavabi da Incasso

	8.1730.1.000.109.1	INO SAPHIRKERAMIK 	Lavabo incasso ○ senza foro, con troppopieno 35 x 36.5 cm	595,00
	8.1730.2.000.109.1	INO SAPHIRKERAMIK 	Lavabo incasso ○ senza foro, con troppopieno 50 x 36.5 cm	735,00
	8.1728.1.000.105.1 8.1728.1.000.106.1 8.1728.1.000.109.1	VAL SAPHIRKERAMIK 	Lavabo incasso soprapiano ● foro a sinistra, con troppopieno ● foro a destra, con troppopieno ○ senza foro per la rubinetteria, con troppopieno 55 x 36 cm	805,00
	8.1643.2.000.104.1 8.1643.2.000.108.1 8.1643.2.000.109.1	LIVING SQUARE	Lavabo incasso fissaggio a muro ● monoforo per la rubinetteria ●●● tre fori per la rubinetteria ○ senza foro per la rubinetteria 65 x 48 cm	495,00
	8.1896.3.000.104.1 8.1896.3.000.108.1 8.1896.3.000.109.1	PRO S	Lavabo incasso ● monoforo per la rubinetteria tre fori per la rubinetteria ○ senza foro per la rubinetteria 56 x 44 cm	275,00
	8.1396.1.000.104.1	PRO A	Lavabo incasso ● monoforo per la rubinetteria 56 x 44 cm	265,00
	8.1395.1.000.104.1	PRO B	Lavabo incasso ● monoforo per la rubinetteria 56 x 44 cm	138,00

Lavabi Semincasso

	Codice prodotto	Collezione	Descrizione	€
	8.1343.1.000.104.1 8.1343.1.000.109.1	LIVING CITY	Lavabo semincasso ● monoforo per la rubinetteria ○ senza foro per la rubinetteria Accessorio di fissaggio 8.9909.0 incluso Ø 46 cm	415,00
	8.1343.2.000.104.1 8.1343.2.000.108.1 8.1343.2.000.109.1	LIVING CITY	Lavabo semincasso ● monoforo per la rubinetteria ●●● tre fori per la rubinetteria ○ senza foro per la rubinetteria Accessorio di fissaggio 8.9909.0 incluso 55 x 46 cm	485,00
	8.1296.1.000.104.1 8.1296.1.000.109.1	PRO A	Lavabo semincasso ● monoforo per la rubinetteria ○ senza foro per la rubinetteria Accessorio di fissaggio 8.9909.0 incluso 56 x 44 cm	275,00
	8.1295.1.000.104.1	PRO B	Lavabo semincasso ● monoforo per la rubinetteria Accessorio di fissaggio 8.9909.0 incluso 56 x 44 cm	220,00

RIASSUNTO LAVABI SPECIALI

bianco 000
per altre
opzioni
consultare la
serie

	Codice prodotto	Serie	Descrizione	
Lavabi Sottopiano				
	8.1343.9.000.109.1 8.1343.9.000.155.1 8.1343.8.000.109.1 8.1343.8.000.155.1	LIVING CITY	Lavabo sottopiano ø 40 cm ○ senza foro rubinetteria, parte superiore rettificata ○ senza foro, parte superiore rettificata, completamente smaltato ○ senza foro rubinetteria, parte superiore NON rettificata ○ senza foro, parte superiore NON rettificata, completamente smaltato <i>Accessorio di fissaggio 8.9296.3 incluso</i>	320,00 370,00 290,00 320,00
	8.1894.2.000.109.1 8.1894.2.000.155.1	SAVOY	Lavabo da incasso 44 x 35,5 cm, ovale ○ senza foro rubinetteria ○ senza foro rubinetteria, superficie esterna smaltata	200,00 240,00
	8.1894.3.000.109.1 8.1894.3.000.155.1	SAVOY	Lavabo da incasso 44x35,5 cm, parte superiore ovale rettificata ○ senza foro rubinetteria ○ senza foro rubinetteria, superficie esterna smaltata	240,00 260,00
	8.1894.5.000.109.1 8.1894.5.000.155.1 8.1894.6.000.109.1 8.1894.6.000.155.1	SAVOY	Lavabo ovale sottopiano 51 x 31 cm ○ senza foro rubinetteria, parte superiore rettificata ○ senza foro, parte superiore rettificata, completamente smaltato ○ senza foro rubinetteria, parte superiore NON rettificata ○ senza foro, parte superiore NON rettificata, completamente smaltato	130,00 130,00 192,00 192,00
	8.1894.7.000.109.1 8.1894.7.000.155.1 8.1894.8.000.109.1 8.1894.8.000.155.1	SAVOY	Lavabo rettangolare sottopiano 44 x 33 cm ○ senza foro rubinetteria, parte superiore rettificata ○ senza foro, parte superiore rettificata, completamente smaltato ○ senza foro rubinetteria, parte superiore NON rettificata ○ senza foro, parte superiore NON rettificata, completamente smaltato	136,00 136,00 200,00 200,00
	8.1243.2.000.109.1 8.1243.2.000.155.1 8.1243.4.000.109.1 8.1243.4.000.155.1	LIVING CITY	Lavabo rettangolare sottopiano 40 x 33,5 cm ○ senza foro rubinetteria, parte superiore rettificata ○ senza foro, parte superiore rettificata, completamente smaltato ○ senza foro rubinetteria, parte superiore NON rettificata ○ senza foro, parte superiore NON rettificata, completamente smaltato	196,00 220,00 156,00 172,00
	8.1243.1.000.109.1 8.1243.1.000.155.1 8.1243.0.000.109.1 8.1243.0.000.155.1	LIVING CITY	Lavabo rettangolare sottopiano 54,5 x 36 cm ○ senza foro rubinetteria, parte superiore rettificata ○ senza foro, parte superiore rettificata, completamente smaltato ○ senza foro rubinetteria, parte superiore NON rettificata ○ senza foro, parte superiore NON rettificata, completamente smaltato	245,00 255,00 205,00 230,00
	8.1196.0.000.109.1 8.1196.1.000.109.1	PRO S	Lavabo sottopiano 49 x 36 cm ○ senza foro rubinetteria, parte superiore NON rettificata ○ senza foro rubinetteria, parte superiore rettificata	215,00 225,00
	8.1196.3.000.109.1 8.1196.8.000.109.1	PRO S	Lavabo sottopiano 55 x 38 cm ○ senza foro rubinetteria, parte superiore NON rettificata ○ senza foro rubinetteria, parte superiore rettificata	220,00 245,00
	8.1196.5.000.109.1 8.1196.9.000.109.1	PRO S	Lavabo sottopiano 60 x 40 cm ○ senza foro rubinetteria, parte superiore NON rettificata ○ senza foro rubinetteria, parte superiore rettificata	250,00 240,00
	8.1196.6.000.104.1	PRO S	Lavabo sottopiano 51 x 42 cm ● monoforo per la rubinetteria, parte superiore rettificata <i>Accessorio di fissaggio 8.9296.3 incluso</i>	295,00
	8.1896.1.000.109.1 8.1896.2.000.109.1	PRO B	Lavabo rotondo sottopiano 42 x 42 cm ○ senza foro rubinetteria, parte superiore NON rettificata ○ senza foro rubinetteria, parte superiore rettificata <i>Accessorio di fissaggio 8.9296.3 incluso</i>	240,00 265,00
	8.1119.1.000.000.1 8.9904.0.000.000.1	BIROVA	Lavabo sottopiano 49 x 35,5 cm ○ senza foro rubinetteria, parte superiore rettificata <i>Accessorio di fissaggio 8.9904.0 da ordinarsi separatamente</i>	295,00 21,00
	8.1129.1.000.000.1 8.1129.9.000.000.1	LIPSY	Lavabo sottopiano 57 x 41 cm ○ senza foro rubinetteria, parte superiore rettificata ○ senza foro rubinetteria, parte superiore NON rettificata	178,00 124,00
	8.1122.0.000.000.1 8.1122.0.000.111.1 8.1123.0.000.000.1 8.1123.0.000.111.1 8.9904.0.000.000.1	BIJOU	Lavabo sottopiano ● monoforo con troppopieno (415x365mm) ● monoforo senza troppopieno (415x365mm) ● monoforo con troppopieno (490x365mm) ● monoforo senza troppopieno (490x365mm) <i>Accessorio di fissaggio da richiedersi separatamente</i>	230,00 240,00 315,00 315,00 21,00

[illegible]

[illegible]

[illegible]



NOTE

[illegible]

Condizioni generali di vendita di Roca Sanitario S.A. (sede secondaria in Italia) per prodotti a marchio Laufen e Jika

Le presenti condizioni generali di vendita regoleranno tutte le vendite della ROCA SANITARIO S.A., sede secondaria in Italia (di seguito: LAUFEN) salvo che siano espressamente derogate per iscritto.

1. Formazione del contratto

Gli ordini dell'ACQUIRENTE saranno inoltrati o per il tramite dell'Agente di zona, o direttamente alla LAUFEN, la quale sarà libera di accettare o meno gli ordini ricevuti. Il contratto si intenderà perfezionato al momento dell'invio della conferma d'ordine da parte della LAUFEN.

2. Revoca dell'ordine e resi

Perfezionatosi il contratto, l'ordine non è più revocabile. Eventuali revocche di ordini, o resi di merce, dovranno essere autorizzate ed accettate espressamente per iscritto dalla LAUFEN.

Nel caso di resi di merce l'ACQUIRENTE dovrà rifondere interamente le spese di trasporto della merce, salvo che il reso sia giustificato da non conformità della merce inviata rispetto all'ordine, ovvero da vizi di qualità.

In ogni caso, potranno essere accettati esclusivamente resi di merce autorizzati e relativi a prodotti nuovi, mai usati ed in imballi originali, di modelli ancora in produzione e che non siano stati consegnati da più di sei mesi. Nel caso in cui la Laufen dovesse riscontrare vizi negli imballi dei resi, verrà addebitato all'ACQUIRENTE un importo pari al 20% del prezzo della merce resa i cui imballi non fossero conformi a quanto sopra specificato.

3. Termini di consegna

La merce s'intende venduta franco Ns. Sede e viaggio a rischio e pericolo del Committente anche se il prezzo fosse stabilito franco destino.

LAUFEN non risponderà quindi di alcun reclamo nè per mancanza di peso, nè per avarie di viaggio, di ciò essendo responsabili i Vettori.

La merce deve essere controllata alla consegna.

Non si accettano reclami trascorsi 4 (quattro) giorni dal ricevimento della merce.

In caso di reclamo, effettuato in tempo utile, la merce dovrà essere tenuta integralmente a disposizione di Laufen per i controlli del caso.

Gli eventuali difetti del materiale e/o vizi occulti, errori e differenze eccedenti le normali tolleranze di fabbricazione danno solo luogo alla sostituzione pura e semplice del pezzo difettoso, senza diritto di rifusione di danni di qualsiasi specie.

Le merci da sostituire dovranno essere preventivamente restituite in buono stato di conservazione. I prodotti restituiti restano proprietà di Laufen.

I termini convenuti per le consegne sono meramente indicativi poiché subordinati alla possibilità di fabbricazione. Un eventuale ritardo non può dar luogo da parte del Committente al diritto di qualsiasi rifusione di danno o interessi.

La guerra, le epidemie, gli scioperi, le interruzioni ferroviarie, i guasti al macchinario e tutte quelle cause che possono dar luogo all'arresto parziale o totale del lavoro nei Ns. stabilimenti, s'intendono considerati come altrettanti casi di forza maggiore, che autorizzano la sospensione dell'esecuzione dei contratti.

4. Prezzi

I prezzi di vendita sono quelli riportati sul Listino Prezzi vigente al momento della spedizione della merce. LAUFEN potrà liberamente variare i prezzi senza obbligo di preavviso; tali variazioni saranno però tempestivamente comunicate dalla LAUFEN all'ACQUIRENTE.

I prezzi di Listino si intendono iva esclusa.

5. Pagamenti

Il pagamento delle fatture deve essere fatto alla scadenza convenuta indicata in fattura.

Il pagamento dovrà essere effettuato unicamente a favore di LAUFEN.

In caso di ritardo, anche parziale, del pagamento rispetto ai termini pattuiti, l'ACQUIRENTE sarà tenuto a corrispondere alla LAUFEN gli interessi di mora calcolati secondo la normativa relativa alla lotta contro i ritardi di pagamento nelle transazioni commerciali del decreto legislativo n. 231/21002 attuativo della direttiva 2000/35/CE.

In caso di ritardo nei pagamenti ci riserviamo il diritto di spiccare tratta a vista con aggiunta degli interessi, delle spese di incasso e dei bolli. In sede di pagamento non sono ammesse detrazioni per sconti cassa,

abbuoni, arrotondamenti, ecc. che non siano stati pattuiti in precedenza. Il ritardo nei pagamenti fa perdere al Committente ogni diritto di sconto cassa eventualmente pattuito.

6. Limitazione della proponibilità di eccezioni

L'ACQUIRENTE non potrà opporre alcuna eccezione e/o contestazione al fine di evitare o ritardare il pagamento del prezzo della merce, salvo quanto previsto dall'art. 1462 c.c. Pertanto, eventuali contestazioni o controversie non esimeranno l'ACQUIRENTE dall'obbligo di tempestivo ed integrale pagamento del prezzo.

7. Riserva di proprietà

Per la merce non interamente pagata al momento della consegna l'ACQUIRENTE accetta che la proprietà della merce rimanga a favore del venditore fino al pagamento integrale del prezzo (art. 1523 e seg. del C.C.). La merce resterà pertanto di proprietà del venditore fino al pagamento dell'ultima rata, pur assumendo il compratore dal momento della consegna ogni rischio inerente alle merci consegnate, nessuno escluso anche in dipendenza di forza maggiore. Per le vendite effettuate con pagamento differito il mancato pagamento, anche di una sola rata, comporterà decadenza immediata del beneficio del termine (art. 1186 C.C.) e LAUFEN potrà chiedere il pagamento dell'intero debito.

8. Trasporto e rischi

Se la spedizione avverrà a cura di Laufen le spese rimangono a carico del cliente ed il relativo importo verrà esposto in fattura. Il passaggio del rischio in capo all'ACQUIRENTE avverrà al momento della consegna della merce al vettore o allo spedizioniere. Qualora la spedizione subisca un ritardo a causa di circostanze imputabili all'ACQUIRENTE, il passaggio del rischio decorrerà dal giorno della dichiarazione da parte della LAUFEN che la merce è pronta per la spedizione. I costi relativi al differimento della consegna saranno posti a carico dell'ACQUIRENTE. Se al momento della consegna della merce l'imballo risultasse compromesso e/o si evidenzino prodotti danneggiati, questi devono essere indicati esplicitamente dall'ACQUIRENTE sul documento di trasporto (D.D.T.) - copia del trasportatore e propria - con controfirma del trasportatore per accettazione. L'ACQUIRENTE dovrà, a pena di decadenza, denunciare per iscritto a LAUFEN gli eventuali vizi della merce, entro quattro giorni dal ricevimento della stessa. Trascorso tale termine la merce si intenderà accettata senza riserve.

9. Garanzia

I prodotti LAUFEN sono assistiti da una garanzia verso i Clienti finali, secondo quanto disciplinato dalle leggi in vigore. Qualora il materiale risultasse difettoso per vizi di fabbricazione riconosciuti a seguito di accertamenti tecnici e non fosse possibile ripristinare l'integrità, LAUFEN si riserva di scegliere se sostituirlo, o in alternativa di accreditarne il valore, in applicazione delle leggi vigenti.

La comunicazione di materiale difettoso per vizi di fabbricazione dovrà pervenire alla LAUFEN entro quattro giorni dalla scoperta ed, in ogni caso, entro un anno dalla consegna. Nel caso in cui l'ACQUIRENTE sia un rivenditore e siano avanzate alla LAUFEN valide richieste risarcitorie e/o pretese in forza di tale garanzia da parte di Clienti finali, in relazione a prodotti rivenduti dall'ACQUIRENTE dopo più di 36 mesi dalla data di consegna, l'ACQUIRENTE stesso sarà tenuto a rifondere integralmente alla LAUFEN, a sua semplice richiesta, ogni eventuale esborso da questa effettuato.

Ogni garanzia sui prodotti verrà a cessare in caso di manipolazione e/o modifiche effettuate da parte di terzi e/o comunque in caso di errori di terzi in sede di posa in opera.



10. Privacy

Ai sensi dell'art. 13 del D. Lgs. 196/2003 e dell'articolo 13 del Regolamento UE n. 2016/679, l'ACQUIRENTE autorizza espressamente LAUFEN al trattamento dei suoi dati personali, societari e/o relativi all'esercizio della sua attività, acquisiti o comunicati in base al presente contratto, ed allo scopo e per gli usi correlati alla sua esecuzione.

11. Legge applicabile e Foro competente

Tutte le vendite effettuate dalla LAUFEN all'ACQUIRENTE saranno regolate dalla legge italiana. Ogni e qualsiasi controversia eventualmente insorta tra le parti sarà devoluta alla competenza esclusiva del Foro di Milano.

scarica i cataloghi da questo link



Follow us!

LAUFEN
space

MILANO

Via Manzoni, 23

Roca Sanitario S.A.
sede secondaria in Italia

- Divisione LAUFEN -

Via Leonardo da Vinci, 24
20080 Casarile (MI) - Italia
Tel. 02/ 90016001
www.laufen.it
info@it.laufen.com

LAUFEN